

สิทธิพร เชนในเมือง (เลขที่ 004858)

โทร. 02-659-8026, 02-659-8028

E-mail : sittiporn@uobkayhian.co.th

ย่อ อายุขัย ... (แนวโน้มขาลง ยังกดดับ)

SET Index

ภาพสัญญาณหลัก / (ภาพที่ 1) โครงสร้างการแกว่งตัวหลักๆ นั้น แม้จะมองว่าเป็นขาขึ้น หรือ ดูเหมือนยังเป็นขาขึ้น ซึ่งอย่างที่เรากล่าวมาอย่างต่อเนื่องแล้วนั้นว่า การขึ้นในคลื่นต่อไป ถ้าจะขึ้นได้ก่อน เราก็ยังถือว่าอยู่ในปลายๆ ของขาขึ้นระลอกใหญ่ ถ้ามีการขึ้นได้ก่อน แล้วจบการเป็นขาขึ้นเมื่อไหร่ การลงในระดับใหญ่ๆ ก็จะตามมา ซึ่งจะเป็นการลงในคลื่น 4 ใหญ่นั้นเอง (การขึ้นก่อนที่ว่า ถ้ามีได้ก็สูงกว่า 1900)... แต่ในทางกลับกัน ตามที่กล่าวว่า เป็นแนวโน้มของปลายๆ คลื่นแล้วนั้น หากจะมีการอ่อนตัวลง หรือ จะปรับตัวลงเป็นคลื่น 4 ใหญ่ ก่อนเลยนั้น ก็ถือว่าไม่ผิดวิสัยแต่อย่างใด โดยหากการแกว่งตัวใดๆ มีการลงต่ำกว่าระดับ 1550 อย่างเด็ดขาด นั่นก็แปลว่า ตลาด หรือ SET Index จะเลือกทางลงมากกว่านั่นเอง... (การลงคลื่น 4 จะลงได้ลึกพอสมควร)

ภาพระยะสั้น (ภาพที่ 2) สำหรับรูปแบบการแกว่งตัวระยะสั้น อาจจะมีผลถึงคำตอบในระยะกลางๆ ขึ้นไป หรือ ส่งให้สัญญาณหลัก มีความชัดเจนมากยิ่งขึ้นได้... โดยการแกว่งตัวใดๆ ก็ตาม ที่ยังอยู่ในระดับต่ำกว่าพื้นที่ 1590-1600 โอกาสของการอ่อนตัวลง จะยังคงมีมากกว่า ยิ่งหากสัปดาห์นี้ ไม่สามารถยืนระดับ 1570 ได้อย่างมั่นคงแล้วนั้น อาจจะทำให้กล่าวได้เลยว่า การลงต่ำกว่า 1550-1545 จะมีค่อนข้างแน่ แล้วนั้นแหละ ภาพสัญญาณหลัก (ภาพที่ 1) จะชัดเจนในทางลง

กลยุทธ์การลงทุน

ลงทุนจริง Wait & See ดิ่งจิ้งหะระอ (อาจมีแบ่งซื้อบางตัวได้) ... ส่วนการเก็งกำไรระยะสั้น หรือการเลือกซื้อ เพื่อเล่นรอบ ยังอาจพอทำได้ แต่เน้นไม่ต่ำกว่า 1570 เท่านั้น หากต่ำกว่านี้ ก็ดูที่ระดับ 1550+/- แต่ก็เสี่ยงสูง ที่จะหลุด (ถ้าลงมามากก็) อย่างมาก ที่ 1550+/- ก็แค่ เล่นสั้นๆ หรือ เล่นเข้าไว้ออกไว

แนวรับ 1,570 / 1,550 แนวต้าน 1,590 / 1,600

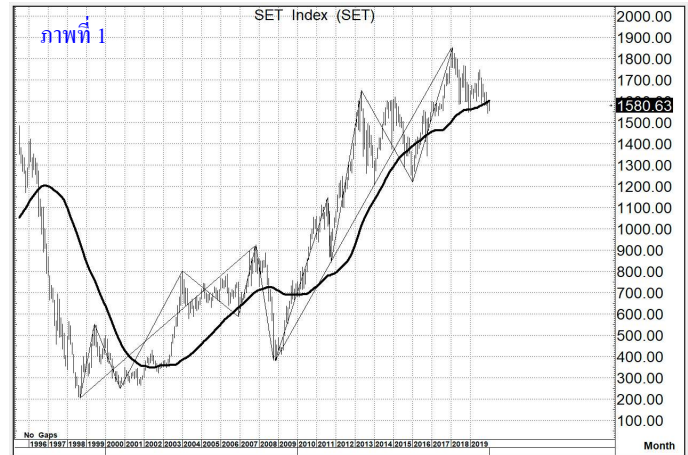
SET50 Index

สัญญาณเทคนิค / (ภาพที่ 3) ด้วยรูปแบบการแกว่งตัวที่คล้ายๆ กับ SET Index การแกว่งตัวที่ดี จะต้องยืนในระดับ 1090 ให้ได้ จึงจะดูดี แต่การต่ำกว่า 1060 ก็จะทำให้กลับมาเป็นเชิงลบอีกระลอกแทน

กลยุทธ์

หลักๆ แล้ว Wait & See / หรือ ต่ำกว่า 1060 ก็เล่นทางลง

แนวรับ 1,065 / 1,060 แนวต้าน 1,080 / 1,090



BGRIM ราคาปิด 57.75

คำแนะนำ **ซื้อเก็งกำไร**

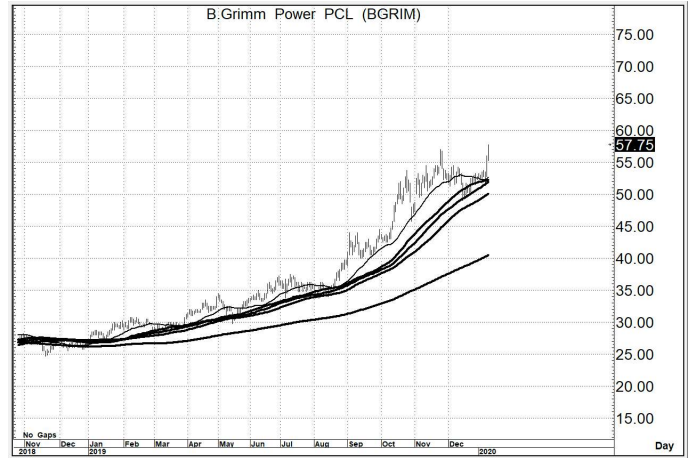
คำสัญญาณ

รูปแบบของการแกว่งตัวของราคา หรือ Pattern มีรูปแบบที่เป็นเชิงบวก อีกทั้งมีสัญญาณ เชิงบวกจาก MA. การขึ้น จึงยังคาดหวังได้

กลยุทธ์ ... **ซื้อเก็งกำไร**

แนวรับ 57.0 – 56.0 (ยืน 54.0 ไม่ได้ ขายตัดขาดทุน)

เป้าหมาย 64.0 – 65.0



BAM ราคาปิด 22.70

คำแนะนำ **ซื้อเก็งกำไร**

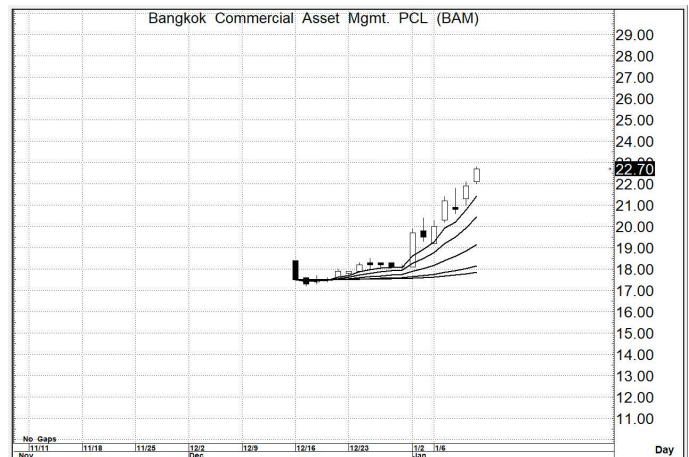
คำสัญญาณ

รูปแบบของการแกว่งตัวของราคา หรือ Pattern มีรูปแบบที่เป็นเชิงบวก อีกทั้งมีสัญญาณ เชิงบวกจาก MA. การขึ้น จึงยังคาดหวังได้

กลยุทธ์ ... **ซื้อเก็งกำไร**

แนวรับ 22.6 – 22.4 (ยืน 22.0 ไม่ได้ ขายตัดขาดทุน)

เป้าหมาย 23.8 – 24.0



TQM ราคาปิด 67.0

คำแนะนำ **เล่น Rebound**

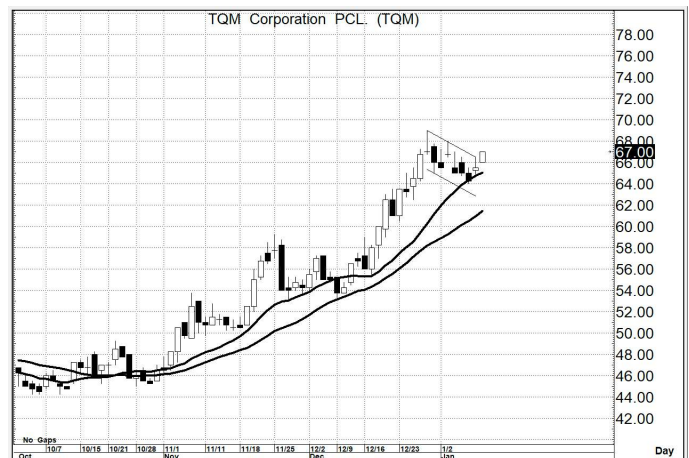
คำสัญญาณ

รูปแบบของการแกว่งตัวของราคา หรือ Pattern มีรูปแบบที่เป็นเชิงบวก อีกทั้งมีสัญญาณ เชิงบวกจาก MA. การขึ้น จึงยังคาดหวังได้

กลยุทธ์ ... **ซื้อลงทุน**

แนวรับ 67.0 – 66.5 (ยืน 65.0 ไม่ได้ ขายตัดขาดทุน)

เป้าหมาย 74.0 – 75.0



สิทธิพร เชนโนเมือง (เลขที่ 004858)

โทร. 02-659-8026, 02-659-8028

E-mail : sittiorn@uobkayhian.co.th