

กลุ่มรับเหมาก่อสร้าง

ได้รับผลกระทบจากการระบาดของไวรัสโควิด-19 เพียงเล็กน้อย ขณะที่ Valuation ก็ถูกกลุ่มรับเหมาก่อสร้างเป็นหนึ่งในกลุ่มอุตสาหกรรมเพียงไม่กี่กลุ่มที่ไม่ได้รับผลกระทบจากการระบาดของไวรัสโควิด-19 มากนัก ขณะที่ผลการดำเนินงานของกลุ่มก็อยู่ในช่วงของการฟื้นตัวตามนโยบายของรัฐบาลที่เน้นการพัฒนาโครงสร้างพื้นฐานขนาดใหญ่ ถึงกระนั้นก็ตาม ราคาหุ้นของกลุ่มได้ปรับตัวลดลงตาม sentiment ของตลาดที่ไม่ดี ทำให้ ณ. ปัจจุบันนี้ หุ้นในกลุ่มมีการซื้อขายกันในระดับราคาที่ถูกค่างานแนะนำ OVERWEIGHT โดยเราให้ STEC เป็นหุ้นเด่นของกลุ่ม

WHAT'S NEW

• **คาดว่าจะได้รับผลกระทบจากการระบาดของไวรัสโควิด-19 เพียงเล็กน้อย** ท่ามกลางการระบาดของไวรัสนี้ เราเชื่อว่างานก่อสร้างที่มีอยู่ยังคงดำเนินต่อไปอย่างต่อเนื่อง อย่างไรก็ตาม งานก่อสร้างอาจจะต้องหยุดดำเนินการชั่วคราวหากเกิดการระบาดในพื้นที่ก่อสร้าง แต่ความเป็นไปได้มีค่อนข้างน้อยเนื่องจากจะมีความเข้มงวดในการตรวจสอบสุขภาพ และตรวจสอบมาตรฐานความปลอดภัยตามที่กำหนด ก่อนที่จะอนุญาตให้บุคคลต่าง ๆ เข้ามาภายในเขตพื้นที่ก่อสร้าง อย่างไรก็ตาม งานก่อสร้างบางแห่งอาจจะต้องถูกเลื่อนออกไป ถ้าหากมีการออกข้อห้ามต่างๆ ตามมาภายหลัง เนื่องจากขณะนี้ประเทศไทยภายใต้พ.ร.ก.ฉุกเฉิน แต่จนถึงขณะนี้ ยังไม่มีมาตรการสั่งปิดเขตพื้นที่การก่อสร้างใดๆ ทั้งสิ้น นอกจากนี้ การประมูลโครงการขนาดใหญ่ต่างๆ คาดว่าจะยังคงเกิดขึ้นตามที่ได้กำหนดไว้ ยิ่งกว่านั้น ในท่ามกลางภาวะเศรษฐกิจที่อ่อนแอในปัจจุบัน ก็มีความเป็นไปได้ว่ารัฐบาลอาจจะหันมาเน้นการพัฒนาโครงสร้างพื้นฐานขนาดใหญ่เพื่อเป็นเครื่องมือในการกระตุ้นเศรษฐกิจ ซึ่งจะเป็ประโยชน์ต่อกลุ่มรับเหมาก่อสร้าง

• **ยอด orderbook ของกลุ่มจะปรับตัวเพิ่มขึ้น 36% yoy ในปีนี้** แม้เราคาดว่าโครงการพื้นฐานขนาดใหญ่หลายแห่ง มูลค่ารวมประมาณ 753 พันลบ.จะเปิดประมูลในปีนี้ แต่ก็ไม่ใช่ว่าโครงการทุกโครงการที่เปิดประมูลได้จะเสร็จสิ้นและพร้อมสำหรับการเซ็นสัญญาภายในปีนี้ นอกจากนี้ เราคาดว่าโครงการรถไฟฟ้าความเร็วสูง (HST) ที่เชื่อมต่อกับ 3 สนามบินที่มีมูลค่า 225 พันลบ. โครงการสนามบินอยู่ตะกั่ว มุลค่า 290 พันลบ.และโครงการท่าเรือแหลมฉบัง มูลค่า 84 พันลบ.ซึ่งได้ผู้ชนะการประมูลแล้วหรืออยู่ในระหว่างการประมูลตั้งแต่ปีที่แล้วนั้น คาดว่าจะได้เซ็นสัญญาในปีนี้ ดังนั้น เราจึงคาดว่ายอด orderbook ของกลุ่มในปี 2020 จะปรับตัวเพิ่มขึ้น 36% yoy เป็น 469 พันลบ.

• **คาดว่าจะการเติบโตของกำไรหลักของกลุ่มจะทรงตัวในปีนี้ ก่อนที่จะเพิ่มขึ้นในปีหน้า** แม้ยอด orderbook จะเพิ่มขึ้น แต่ยอด orderbook ใหม่ที่ได้จากการชนะการประมูลในปีนี้ ส่วนใหญ่คาดว่าจะเริ่มงานก่อสร้างในปีหน้าหรือในปี 2022 ดังนั้น เราจึงคาดว่ายอดขายของกลุ่มในปี 2020 จะเติบโตเพียง 3% yoy ก่อนที่จะเพิ่มขึ้น 18% yoy ได้ในปีหน้า จากยอด orderbook ณ.สิ้นปี 19 ยอด margin ของโครงการที่มีอยู่ในปัจจุบันจะอยู่ในระดับต่ำ ทำให้เราคาดว่า EBITDA margin ของกลุ่มในปี 2020 จะยังคงอยู่ที่ 7.4% เหมือนกับในปีที่แล้ว แต่ด้วยการแข่งขันที่สูงในอุตสาหกรรมทำให้เราคาดว่า EBITDA margin ของกลุ่มในปี 2021 จะปรับตัวลดลงอีกเล็กน้อยเป็น 7.1% อย่างไรก็ตาม ยอดขายที่เพิ่มขึ้นน่าจะช่วยให้การเติบโตของกำไรหลักของกลุ่มในปีนี้ทรงตัว yoy ได้ ก่อนที่จะเพิ่มขึ้น 24% yoy ในปี 2021 หุ้นที่คาดว่าจะมีการเติบโตของกำไรหลักในปี 2020 มากที่สุด คือ STEC (+ 10% yoy) ตามด้วย ITD(+ 2% yoy) ขณะที่ CK คาดว่าจะเผชิญกับกำไรหลักที่ลดลง 9% yoy

• **กำไรหลักของกลุ่มใน 1Q20 น่าจะออกมาลดลง 1% yoy** จากยอด orderbook ที่ต่ำของ CK เนื่องจากมีการเซ็นสัญญาโครงการขนาดใหญ่เพียงไม่กี่โครงการ เป็นผลทำให้ยอดขายของกลุ่มใน 1Q20 คาดว่าจะออกมาลดลง 3% yoy ขณะที่ EBITDA margin ของกลุ่มใน 1Q20 คาดว่าจะลดลงเป็น 7.1% (1Q19: 7.6%) จากยอด orderbook ที่มี margin ต่ำ และค่าใช้จ่ายพนักงานที่สูง (ในกรณีของ CK) ดังนั้น เราจึงคาดว่ากำไรหลักของกลุ่มใน 1Q20 จะปรับตัวลดลงเล็กน้อย 1% yoy หุ้นที่น่าจะปรับตัวลดลงมากที่สุดน่าจะเป็น STEC (-4% yoy จากฐานกำไรหลักที่สูงใน 1Q19) ตามด้วย CK (-1% yoy) ขณะที่กำไรหลักของ ITD ใน 1Q20 คาดว่าจะเติบโตจากฐานกำไรหลักที่ต่ำใน 1Q19 เราคาดว่ากำไรหลักของกลุ่มจะค่อยๆปรับตัวดีขึ้นในไตรมาสถัดไป โดยได้รับแรงหนุนจากยอดขายของกลุ่มที่เติบโตดีขึ้น yoy

• **Maintain OVERWEIGHT** จากการที่ได้รับผลกระทบจากการระบาดของไวรัสโควิด-19 เพียงเล็กน้อยเป็นผลทำให้การเติบโตของกำไรหลักของกลุ่มน่าจะทรงตัวในปี 2020 แม้คาดว่า EBITDA margin ของกลุ่มจะลดลงในปี 2021 แต่อย่างไรก็ตาม ยอดขายของกลุ่มที่คาดว่าจะเติบโตดีขึ้นน่าจะช่วยหนุนกำไรหลักของกลุ่มให้สามารถเติบโตได้อย่างแข็งแกร่งในปีหน้า เราเชื่อว่าการปรับฐานราคาหุ้นเมื่อเร็ว ๆ นี้เป็นผลมาจาก sentiment ของตลาดที่ไม่ดี นักลงทุนควรมองไปที่การเติบโตของกำไรหลักที่ดีในปีหน้า

PEER COMPARISON

Company	Ticker	Rec.	Last Price (Bt)	Target Price (Bt)	Upside/ (Downside) (%)	Market Cap (US\$m)	PE 2018A (x)	PE 2019F (x)	PE 2020F (x)	EPS CAGR CAGR (%)	P/B 2019F (x)	Yield 2019F (%)	ROE 2019F (%)	EV/EBITDA 2019F (x)
Italian-Thai Development	ITD TB	BUY	0.74	1.30	75.7	124	n.a.	22.3	21.5	na	0.3	2.3	1.1	8.4
Ch. Kamchang	CK TB	BUY	14.60	21.50	47.3	785	13.9	15.7	10.9	13.1	0.8	3.4	7.7	67.6
Sino-Thai Eng & Con	STEC TB	BUY	11.00	26.50	140.9	533	11.3	10.5	9.3	10.1	1.0	5.4	11.2	2.6
Sector						1,442	13.7	13.0	10.5		0.7	3.5	5.6	11.6

Source: UOB Kay Hian

รายงานฉบับนี้จัดทำขึ้นโดยข้อมูลจากที่ปรากฏและเชื่อว่าเป็นที่น่าเชื่อถือได้แต่ไม่มีการยืนยันความถูกต้องและความสมบูรณ์ของข้อมูลนั้นๆ โดยบริษัทหลักทรัพย์ ยูโอบี เคย์ เฮียน (ประเทศไทย) จำกัด (มหาชน) ผู้จัดทำขอสงวนสิทธิ์ในกรณีเปลี่ยนแปลงความเห็นหรือระดับการแนะนำที่ปรากฏในรายงานฉบับนี้ โดยไม่เตือนล่วงหน้า รายงานฉบับนี้มิควรใช้เพื่อประกอบการตัดสินใจของนักลงทุน โดยไม่ได้เป็นการแนะนำ ชักชวนให้นักลงทุนทำการซื้อขายหลักทรัพย์ หรือคาดการณ์การขึ้นลงใดๆ ที่ปรากฏในรายงาน

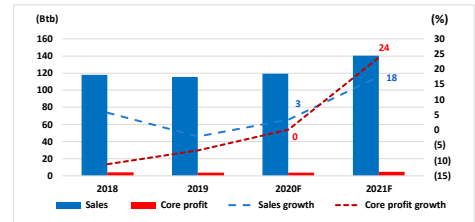
OVERWEIGHT (Maintained)

TOP PICKS

Company	Rec	Target Price (Bt)	Share Price (Bt)
STEC	BUY	26.50	11.0

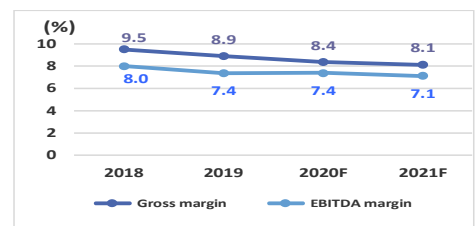
Source: UOB Kay Hian

SECTOR PERFORMANCE, GROWTH YOY



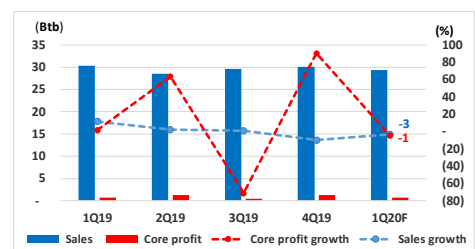
Source: UOB Kay Hian

SECTOR'S MARGINS



Source: UOB Kay Hian

1Q20 SECTOR PERFORMANCE, GROWTH YOY



Source: UOB Kay Hian

ANALYST(S)

Kowit Pongwinyoo
+662 659 8304
kowit.p@uobkayhian.co.th

THAI INSTITUTE OF DIRECTORS ASSOCIATION (IDO) CORPORATE GOVERNANCE REPORT RATING 2019



AAV	ADVANC	AIRA	AKP	AKR	AMA	AMATA	AMATAV	ANAN	AOT
AP	ARROW	BAFS	BANPU	BAY	BCP	BCPG	BOL	BRR	BTS
BTW	BWG	CFRESH	CHEWA	CHO	CK	CKP	CM	CNT	COL
COMAN	CPALL	CPF	CPI	CPN	CSS	DELTA	DEMCO	DRT	DTAC
DTC	EA	EASTW	ECF	EGCO	GBX	GC	GCAP	GEL	GFPT
GGC	GOLD	GPSC	GRAMMY	GUNKUL	HANA	HARN	HMPRO	ICC	ICHI
III	ILINK	INTUCH	IRPC	IVL	JKN	JSP	K	KBANK	KCE
KKP	KSL	KTB	KTC	KTIS	LH	LHFG	LIT	LPN	MAKRO
MALEE	MBK	MBKET	MC	MCOT	MFEC	MINT	MONO	MTC	NCH
NCL	NKI	NSI	NVD	NYT	OISHI	OTO	PAP	PCSGH	PDJ
PG	PHOL	PJW	PLANB	PLANET	PORT	PPS	PR9	PREB	PRG
PRM	PSH	PSL	PTG	PTT	PTTEP	PTTGC	PYLON	Q-CON	QH
QTC	RATCH	ROBINS	RS	S	S & J	SABINA	SAMART	SAMTEL	SAT
SC	SCB	SCC	SCCC	SCN	SDC	SEAFECO	SEAOIL	SE-ED	SELIC
SENA	SIS	SITHAI	SNC	SORKON	SPALI	SPI	SPRC	SSSC	STA
STEC	SVI	SYNTEC	TASCO	TCAP	THAI	THANA	THANI	THCOM	THIP
THREL	TIP	TISCO	TK	TKT	TMB	TMILL	TNDT	TOA	TOP
TRC	TRU	TRUE	TSC	TSR	TSTH	TTA	TTCL	TTW	TU
TVD	TVO	U	UAC	UV	VGI	VIH	WACOAL	WAVE	WHA
WHAUP	WICE	WINNER							



2S	ABM	ADB	AF	AGE	AH	AHC	AIT	ALLA	ALT
AMANAH	AMARIN	APCO	APCS	AQUA	ARIP	ASAP	ASIA	ASIAN	ASIMAR
ASK	ASN	ASP	ATP30	AUCT	AYUD	B	BA	BBL	BDMS
BEC	BEM	BFIT	BGC	BGRIM	BIZ	BJC	BJCHI	BLA	BPP
BROOK	CBG	CEN	CENTEL	CGH	CHG	CHOTI	CHOW	CI	CIMBT
CNS	COLOR	COM7	COTTO	CRD	CSC	CSP	DCC	DCON	DDD
DOD	EASON	ECL	EE	EPG	ERW	ESTAR	ETE	FLOYD	FN
FNS	FORTH	FPI	FPT	FSMART	FSS	FVC	GENCO	GJS	GL
GLOBAL	GLOW	GULF	HPT	HTC	HYDRO	ICN	IFS	INET	INSURE
IRC	IRCP	IT	ITD	ITEL	J	JAS	JCK	JCKH	JMART
JMT	JWD	KBS	KCAR	KGI	KIAT	KOOL	KWC	KWM	L&E
LALIN	LANNA	LDC	LHK	LOXLEY	LRH	LST	M	MACO	MAJOR
MBAX	MEGA	METCO	MFC	MK	MODERN	MOONG	MPG	MSC	MTI
NEP	NETBAY	NEX	NINE	NOBLE	NOK	NTV	NWR	OCC	OGC
ORI	OSP	PATO	PB	PDG	PDI	PL	PLAT	PM	PPP
PRECHA	PRIN	PRINC	PSTC	PT	QLT	RCL	RICHY	RML	RWI
S11	SAAM	SALEE	SAMCO	SANKO	SAPPE	SAWAD	SCG	SCI	SCP
SE	SFP	SIAM	SINGER	SIRI	SKE	SKR	SKY	SMIT	SMK
SMPC	SMT	SNP	SONIC	SPA	SPC	SPCG	SPVI	SR	SRICHA
SSC	SSF	SST	STANLY	STPI	SUC	SUN	SUSCO	SUTHA	SWC
SYMC	SYNEX	T	TACC	TAE	TAKUNI	TBSP	TCC	TCMC	TEAM
TEAMG	TFG	TFMAMA	THG	THRE	TIPCO	TITLE	TIW	TKN	TKS
TM	TMC	TMD	TMI	TMT	TNITY	TNL	TNP	TOG	TPA
TPAC	TPBI	TPCORP	TPOLY	TRITN	TRT	TSE	TSTE	TVI	TVT
TWP	TWPC	UBIS	UEC	UMI	UOBKH	UP	UPF	UPOIC	UT
UWC	VNT	WIJK	XO	YUASA	ZEN	ZMICO	TOG		



A	ABICO	ACAP	AEC	AEONTS	AJ	ALUCON	AMC	APURE	AS
ASEFA	AU	B52	BCH	BEAUTY	BGT	BH	BIG	BLAND	BM
BR	BROCK	BSBM	BSM	BTNC	CCET	CCP	CGD	CHARAN	CHAYO
CITY	CMAN	CMC	CMO	CMR	CPL	CPT	CSR	CTW	CWT
D	DIMET	EKH	EMC	EPCO	ESSO	FE	FTE	GIFT	GLAND
GLOCON	GPI	GREEN	GTB	GYT	HTECH	HUMAN	IHL	INGRS	INOX
JTS	JUBILE	KASET	KCM	KKC	KWG	KYE	LEE	LPH	MATCH
MATI	M-CHAI	MCS	MDX	META	MGT	MJD	MM	MVP	NC
NDR	NER	NNCL	NPK	NUSA	OCEAN	PAF	PF	PICO	PIMO
PK	PLE	PMTA	POST	PPM	PROUD	PTL	RCI	RJH	ROJNA
RPC	RPH	SF	SGF	SGP	SKN	SLP	SMART	SOLAR	SPG
SQ	SSP	STI	SUPER	SVOA	TCCC	THE	THMUI	TIC	TIGER
TNH	TOPP	TPCH	TPIPP	TPLAS	TQM	TTI	TYCN	UTP	VCOM
VIBHA	VPO	WIN	WORK	WP	WPH	ZIGA			

ช่วงคะแนน	สัญลักษณ์	ความหมาย
90-100		ดีเลิศ
80-89		ดีมาก
70-79		ดี
60-69		ดีพอใช้
50-59		ผ่าน
ต่ำกว่า 50	-	-

Disclaimer : การเปิดเผยผลการสำรวจของสมาคมส่งเสริมสถาบันกรรมการบริษัทไทย (IOD) ในเรื่องการกำกับดูแลกิจการ (Corporate Governance) นี้ เป็นการดำเนินการตามนโยบายของสำนักงานคณะกรรมการกำกับหลักทรัพย์และตลาดหลักทรัพย์ โดยการสำรวจของ IOD เป็นการสำรวจและประเมินจากข้อมูลของบริษัทจดทะเบียนในตลาดหลักทรัพย์แห่งประเทศไทย และตลาดหลักทรัพย์ เอ็มเอไอ (MAI) ที่มีการเปิดเผยต่อสาธารณะ และเป็นข้อมูลที่ผู้ลงทุนทั่วไปสามารถเข้าถึงได้ ดังนั้น ผลการสำรวจดังกล่าวจึงเป็นการนำเสนอข้อมูลของบุคคลภายนอก โดยไม่ได้เป็นการประเมินการปฏิบัติ และมีได้มีการใช้ข้อมูลภายในเพื่อการประเมิน ผลการสำรวจดังกล่าวเป็นผลการสำรวจ ณ วันที่ปรากฏในรายงานการกำกับดูแลกิจการของบริษัทจดทะเบียนไทยเท่านั้น ดังนั้น ผลการสำรวจจึงอาจเปลี่ยนแปลงได้ภายหลังวันดังกล่าว หรือเมื่อข้อมูลที่เกี่ยวข้องมีการเปลี่ยนแปลง ทั้งนี้ บริษัทหลักทรัพย์ ยูโอบี เคย์ เฮียน (ประเทศไทย) จำกัด (มหาชน) มิได้ยืนยัน ตรวจสอบ หรือรับรองถึงความถูกต้องครบถ้วนของผลการสำรวจดังกล่าวแต่อย่างใด

รายงานฉบับนี้จัดทำขึ้นโดยข้อมูลเท่าที่ปรากฏและเชื่อว่าเป็นที่น่าเชื่อถือได้แต่ไม่ถือเป็นการยืนยันความถูกต้องและความสมบูรณ์ของข้อมูลใดๆ โดยบริษัทหลักทรัพย์ ยูโอบี เคย์ เฮียน (ประเทศไทย) จำกัด (มหาชน) ผู้จัดทำขอสงวนสิทธิ์ในการเปลี่ยนแปลงความเห็นหรือประมาณการ ณ วันที่ปรากฏในรายงานฉบับนี้ โดยไม่ต้องแจ้งล่วงหน้า รายงานฉบับนี้มีวัตถุประสงค์เพื่อใช้ประกอบการตัดสินใจของนักลงทุน โดยไม่ได้เป็นการชี้แนะ ชักชวนให้นักลงทุนทำการซื้อหรือขายหลักทรัพย์ หรือตราสารทางการเงินใดๆ ที่ปรากฏในรายงาน

Anti-corruption Progress Indicator 2019

ได้รับการรับรอง

ADVANC	AIE	AKP	AMANAH	AP	AQUA	ASP	ASK	BAFS	BBL
BCH	BKI	BLA	BSBM	BAY	BANPU	BWG	BJCHI	BTS	BRR
CIG	CEN	CNS	CPN	CENTEL	CPF	FPI	CIMBT	COM7	CGH
CPALL	CSC	DEMCO	TIP	DRT	DIMET	DTC	DCC	ECL	EPCO
ESTW	EGCO	FNS	FSS	GCAP	GJS	GSTEL	GEL	GFPT	GC
GGC	GPSC	GBX	GLOW	GOLD	GUNKUL	HTC	HANA	HARN	HMPRO
ICC	IFS	INSURE	IVL	INET	INTUCH	IRPC	KBANK	KCE	KSL
KBS	KKP	K	KTB	KWC	KCAR	KTC	LPN	LRH	LHFG
L & E	LHK	MALEE	MBKET	MBK	MC	MCOT	MSC	MINT	M
MONO	MOONG	MTI	MBAX	NBC	NINE	NMG	NNCL	OCC	OCEAN
NKI	PLAT	TASCO	TIPCO	TISCO	TMB	DTAC	TNITY	TTCL	TVD
OGC	PAP	PDI	PATO	PRG	PG	PHOL	PLANB	PLANET	PSTC
PPPM	PDJ	PREB	PE	PM	PPP	PT	PB	PRINC	PDG
PPS	PTG	PTTEP	PTTGC	PTT	PYLON	QTC	QLT	Q-CON	QH
RML	RATCH	THANI	SNP	SORKON	SPACK	SABINA	SPI	SPC	SCG
SCCC	SCB	MAKRO	SSSC	SGP	SINGER	SIS	SNC	SAT	AYUD
SMIT	SMPC	SSI	SIRI	SC	SCN	SE-ED	CFRESH	SELIC	SENA
STA	SRICHA	SITHAI	VIH	SPRC	SST	SSF	SUSCO	SVI	SMK
SYNTEC	TMILL	TKT	TSTH	TPCORP	TAE	TFI	KASET	TMD	TMT
THCOM	TFG	THREL	TVI	TCAP	TNP	THIP	TNL	BROOK	LANNA
TNR	TOP	TOG	TPA	TFMAMA	THRE	TSC	TU	WACOAL	TWPC
U	UBIS	UEC	UKEM	UOBKH	VGI	VNT	WHA	WICE	

ประกาศเจตนา

2S	ABICO	AIRA	AF	AMA	AMARIN	AMATA	ANAN	ARROW	AI
BM	BUI	B	CI	CHO	CHOW	CHG	CITY	COL	EFORL
ESTAR	UREKA	XO	FTE	FPI	GYT	GPI	ICHI	IRC	ILINK
JTS	JNK	CHOTI	KWG	KDC	NETA	MFEC	MPG	NEP	INOX
PSL	RWI	ROJNA	SAAM	SCI	SHANG	SKR	SPALI	SYNEX	TMC
TAKUNI	TPP	STANLY	TVO	TRITN	UWC	UV	YUASA		

Disclaimer : การเปิดเผยผลการประเมินดัชนีชี้วัดความคืบหน้าการป้องกันความเสี่ยงที่เกี่ยวข้องกับการทุจริตคอร์รัปชัน (Anti-Corruption Progress Indicators) ของบริษัทจดทะเบียนในตลาดหลักทรัพย์แห่งประเทศไทยซึ่งจัดทำโดยสถาบันไทยพัฒน์นี้ เป็นการดำเนินการตามนโยบายและตามแผนพัฒนาความยั่งยืนสำหรับบริษัทจดทะเบียนของสำนักงานคณะกรรมการกำกับหลักทรัพย์และตลาดหลักทรัพย์ โดยผลการประเมินดังกล่าวของสถาบันไทยพัฒน์ อาศัยข้อมูลที่ได้รับจากบริษัทจดทะเบียนตามที่บริษัทจดทะเบียนได้ระบุในรูปแบบแสดงข้อมูลเพื่อการประเมิน Anti-Corruption ซึ่งได้อ้างอิงข้อมูลมาจากแบบแสดงรายการข้อมูลประจำปี (แบบ 56-1) รายงานประจำปี (แบบ 56-2) หรือในเอกสารและหรือรายงานอื่นที่เกี่ยวข้องของบริษัทจดทะเบียนนั้น แล้วแต่กรณี ดังนั้น ผลการประเมินดังกล่าวจึงเป็นการนำเสนอในมุมมองของสถาบันไทยพัฒน์ซึ่งเป็นบุคคลภายนอกโดยมิได้เป็นการประเมินการปฏิบัติของบริษัทจดทะเบียนในตลาดหลักทรัพย์แห่งประเทศไทย และมีได้ใช้ข้อมูลภายในเพื่อการประเมิน เนื่องจากผลการประเมินดังกล่าวเป็นเพียงผลการประเมิน ณ วันที่ปรากฏในผลการประเมินเท่านั้น ดังนั้น ผลการประเมินจึงอาจเปลี่ยนแปลงได้ภายหลังวันดังกล่าว หรือเมื่อข้อมูลที่เกี่ยวข้องมีการเปลี่ยนแปลง ทั้งนี้ บริษัทหลักทรัพย์ ยูเอสบี เคย์ เสียน (ประเทศไทย) จำกัด (มหาชน) มิได้ยืนยัน ตรวจสอบ หรือรับรองความถูกต้องครบถ้วนของผลการประเมินดังกล่าวแต่อย่างใด

รายงานฉบับนี้จัดทำขึ้นโดยข้อมูลเท่าที่ปรากฏและเชื่อว่าเป็นที่น่าเชื่อถือได้แต่ไม่ถือเป็นการยืนยันความถูกต้องและความสมบูรณ์ของข้อมูลนี้ๆ โดยบริษัทหลักทรัพย์ ยูเอสบี เคย์ เสียน (ประเทศไทย) จำกัด (มหาชน) ผู้จัดทำขอสงวนสิทธิ์ในการเปลี่ยนแปลงความเห็นหรือประมาณการณั้ต่างที่ปรากฏในรายงานฉบับนี้ โดยไม่ต้องแจ้งล่วงหน้า รายงานฉบับนี้มีวัตถุประสงค์เพื่อใช้ประกอบการตัดสินใจของนักลงทุน โดยไม่ได้เป็นการชี้นำชักชวนให้นักลงทุนทำการซื้อหรือขายหลักทรัพย์ หรือตราสารทางการเงินใดๆ ที่ปรากฏในรายงาน