

สั้น ๆ ยัง “ผันผวน” ... (แต่ยาว ๆ ยัง “ชวนซื้อ”)

สิทธิพร เจนในเมือง (เลขที่ 004858)

โทร. 02-659-8026, 02-659-8028

E-mail : sittiporn@uobkayhian.co.th

SET Index

ภาพสัญญาณหลัก / (ภาพที่ 1) ยังคงใช้ภาพนี้ไว้ก่อน และคาดว่าจะ เป็นไปตามการคาดการณ์ถึงระดับ ที่น่าจะเป็นจุดต่ำสุด หรือ ระดับที่จะ ไม่ต่ำกว่าคือ 924.70 (จำง่าย ๆ ก็ 925) ซึ่งพื้นที่การแกว่งตัว ที่อาจจะ ยังมีการลงต่ำอีกได้นั้น (ถ้าระยะสั้น ยังผันผวน) ก็คิดว่า การแกว่งตัว ในพื้นที่ 1000-950 ก็น่าจะเป็นระดับที่เรียกว่าเป็น ปลายคลื่น 4 หรือ ถ้าจะมีต่ำกว่า 950 นั้น ก็อาจจะไม่มาก ระดับ 950-930 ก็อาจจะเกิดการ เด้งกลับขึ้น หรือ Rebound กลับเร็ว ๆ ตามมาได้... ดังนั้น ในเรื่อง เป้าหมายการลงของ คลื่น 4 (นับคลื่นตามภาพนี้) เรากล่าวมาต่อเนื่อง ยังคงไว้ตามที่กล่าว ส่วนเรื่องของการจะขึ้นใน คลื่น 5 นั้น อาจจะต้อง ใช้เวลาในการขึ้นนอร์สักระยะ หรือ รอยืนยันรูปแบบของ คลื่น 5 ก่อน แต่อย่างน้อยๆ การ Rebound ในระดับปลายๆ คลื่น 4 นั้น จะมีการขึ้น อย่างน้อยๆ ก็ระดับ SET Index 1200 หรือ 1300 นั้น เห็นได้ไม่ยาก หรือในระยะยาวๆ แล้วนั้น เป้าหมายของการ Rebound ในคลื่น 4 อาจหวังได้ถึงระดับ 1700-1800 เสียด้วยซ้ำ (แล้วลงลึกอีกทีก็ได้)

ภาพระยะสั้น (ภาพที่ 2) จากโครงสร้างของการแกว่งตัว และ ค่าสัญญาณของแนวโน้ม เรายังอาจจะต้องเรียกว่า ยังอยู่ในค่าที่เป็น เียงลบ หรือ ยังมีความเสี่ยง ในการที่จะอ่อนตัวลง(แรง) ตามมาได้ เว้นแต่ว่า จะเด้งกลับขึ้นไปยืน 1110 ได้ก่อน แต่ถ้าไม่ และมีการหลุด ลงมาต่ำกว่า 1050 ก่อน การลง(แรง) ก็จะเกิดขึ้นได้ทันที... แต่ก็พร้อม ที่จะเด้งกลับเร็ว ๆ ในทันทีเช่นกัน (ต่ำกว่า 1000 ก็พร้อมเด้งได้เสมอ)

กลยุทธ์การลงทุน

ลงทุนจริง พื้นที่ระดับ 1000-950 เลือกหุ้นสะสมยาวๆ ได้ ... **ส่วนการเก็งกำไรระยะสั้น** หรือในสัปดาห์นี้ อาจจะต้องดูจังหวะ หรือ ถ้าจะยังไม่ต่ำกว่า 1050 ก็ยังพอเลือกตัวเล่นได้... แต่ถ้าหลุด ก็รอลงลึกๆ แล้วซื้อเพื่อเด้ง ในช่วง 970-950 (หรือ 930+/-)

แนวรับ 1,070 / 1,060 แนวต้าน 1,120 / 1,200

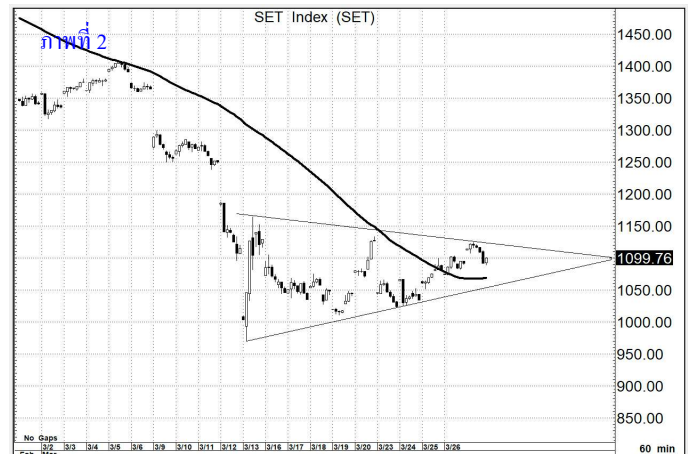
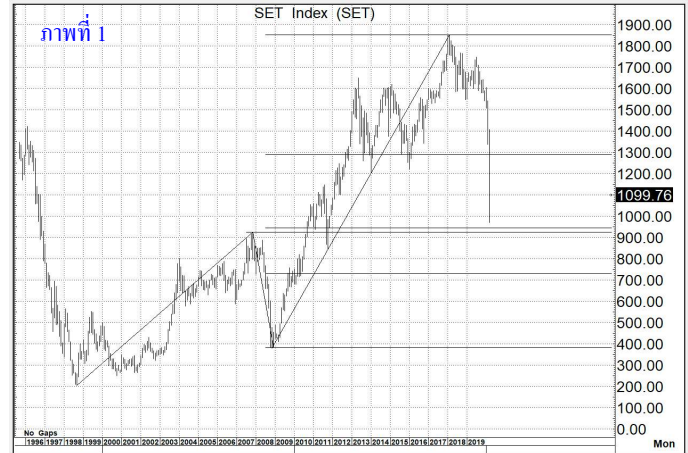
SET50 Index

สัญญาณเทคนิค / (ภาพที่ 3) ด้วยรูปแบบการแกว่งตัวที่คล้ายๆ กับ SET Index จึงยังต้องกล่าวได้ว่า แนวโน้มมีรูปแบบในเชิงลบ ซึ่งหากมีการลงต่ำกว่า 700 ภาพของการลงแรงๆ

กลยุทธ์

ดูจังหวะ ต่ำกว่า 700 ก็เล่นทางลง ไม่หลุด ก็ต้องยืน 760 จึงจะดี

แนวรับ 720 / 710 แนวต้าน 760 / 780



TCAP ราคาปิด 34.25
คำแนะนำ เล่น Rebound

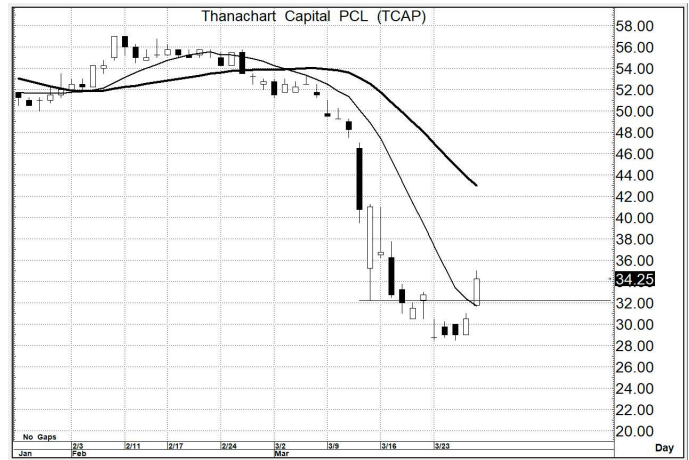
คำสัญญาณ

รูปแบบของการแกว่งตัวของราคา หรือ Pattern มีรูปแบบที่เป็นเชิงบวก อีกทั้งมีสัญญาณ เชิงบวกจาก MA. การขึ้น จึงยังคาดหวังได้

กลยุทธ์ ... ซื้อเก็งกำไร

แนวรับ 34.0 – 32.0 (ยีน 32.0 ไม่ได้ ขายตัดขาดทุน)

เป้าหมาย 37.0 – 38.0 / 41.0



GGC ราคาปิด 5.45
คำแนะนำ เล่น Rebound

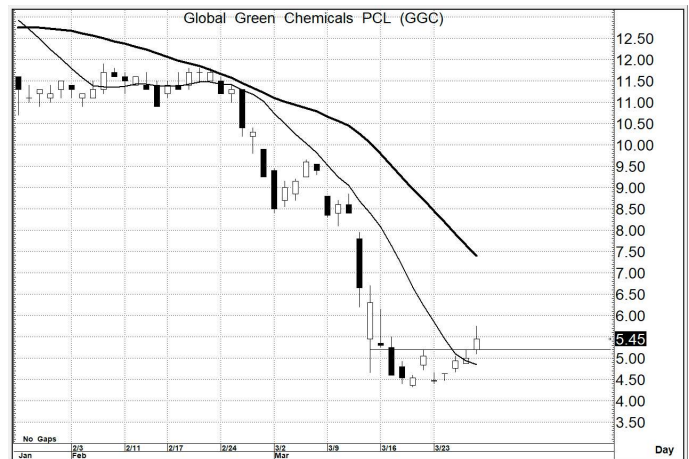
คำสัญญาณ

รูปแบบของการแกว่งตัวของราคา หรือ Pattern มีรูปแบบที่เป็นเชิงบวก อีกทั้งมีสัญญาณ เชิงบวกจาก MA. การขึ้น จึงยังคาดหวังได้

กลยุทธ์ ... ซื้อเก็งกำไร

แนวรับ 5.40 – 5.20 (ยีน 5.00 ไม่ได้ ขายตัดขาดทุน)

เป้าหมาย 7.00 – 7.50



MONO ราคาปิด 1.51
คำแนะนำ เล่น Rebound

คำสัญญาณ

รูปแบบของการแกว่งตัวของราคา หรือ Pattern มีรูปแบบที่เป็นเชิงบวก อีกทั้งมีสัญญาณ เชิงบวกจาก MA. การขึ้น จึงยังคาดหวังได้

กลยุทธ์ ... ซื้อเก็งกำไร

แนวรับ 1.50 – 1.48 (ยีน 1.45 ไม่ได้ ขายตัดขาดทุน)

เป้าหมาย 1.70 – 1.80 / 2.00



สิทธิพร เชนในเมือง (เลขที่ 004858)

โทร. 02-659-8026, 02-659-8028

E-mail : sittiorn@uobkayhian.co.th