

ยังสู้ได้ ... (แม้ผันผวน)

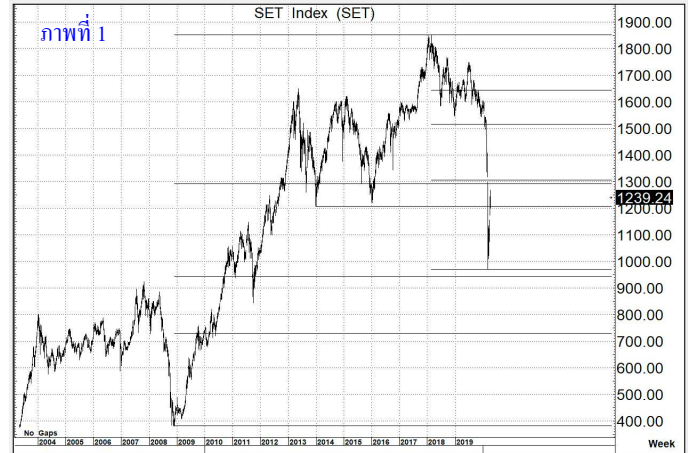
สิทธิพร เจนในเมือง (เลขที่ 004858)

โทร. 02-659-8026, 02-659-8028

E-mail : sittiporn@uobkayhian.co.th

SET Index

ภาพสัญญาณหลัก / (ภาพที่ 1) รูปแบบการแกว่งตัว ที่เราได้กล่าวไว้ในสัปดาห์ที่ผ่านมา มีแนวโน้มที่ยังอาจจะคาดหวังในเชิงบวก โดยมีการแกว่งตัวในระดับ 1200 ถึง 1300 ซึ่งอาจจะแกว่งตัวในกรอบสักระยะ หรือ ในระยะ 1-2 สัปดาห์ ยังน่าจะมีการแกว่งตัวในกรอบนี้... นั่นก็แปลว่า หากไม่ต่ำกว่า 1200 ลงมาอย่างมีนัยสำคัญเสียก่อน เราก็ยังสามารถคาดหวังการขึ้นทดสอบ 1300 ได้อยู่ต่อไป... ซึ่งในรูปแบบนี้เรายังสามารถคาดหวัง โอกาสที่จะขึ้นไปยืนระดับ 1300 ได้อีกต่อด้วย แต่อย่างไรก็ตาม แม้ว่าการยืนระดับ 1300 ได้ นั้น การขึ้นต่อที่ตามมาแม้ว่าจะแรงๆ ขึ้นไปถึงระดับ 1500+/- นั้น ก็ยังเป็นเรื่องของแนวโน้มขาลงอยู่ หรือ ยังไม่ยืนยัน การกลับขึ้นเป็นคลื่น 5 (ต้องยืน 1500 ได้) กล่าวโดยสรุป ไม่ต่ำกว่า 1200 เสียก่อน แนวโน้มหลัก ยังหวังการขึ้น 1300 และ โอกาสผ่าน 1300 ก็ยังมีความเป็นไปได้อยู่ด้วยเช่นกัน



ภาพระยะสั้น (ภาพที่ 2) รูปแบบค่าสัญญาณของแนวโน้มและการแกว่งตัวที่ยังอยู่ในกรอบของขาขึ้น เรายังสามารถการขึ้นต่อได้ และโอกาสจะผ่านระดับแนวต้าน 1260-1270 ไปได้นั้น ก็มีอยู่สูง (ตามรูปแบบสัญญาณการตั้งจาก MA.) นั่นหมายถึง ตามภาพนี้ เราก็หวังการขึ้นทดสอบ 1300 ได้ในระยะต่อไป... และถ้าดูจากภาพนี้แล้ว โอกาสจะผ่านระดับ 1300 เพื่อทดสอบ 1350+/- มีความเป็นไปได้สูง (หรือดีไม่ตี อาจจะแรงๆ ไปถึง 1400+/- เลยก็เป็นได้ในระยะสัปดาห์)



กลยุทธ์การลงทุน

ลงทุนจริง พื้นที่ระดับ 1200-1180 เลือกหุ้นสะสมยาวๆ ได้ ...
ส่วนการเก็งกำไรระยะสั้น หรือในระยะ 1-2 สัปดาห์นี้ การเก็งกำไร เน้นไม่ต่ำกว่า 1200 ไว้ก่อน และหากผ่านขึ้นไปยืนพื้นที่ 1260-1270 ได้อย่างมั่นคง ก็ยังสามารถเล่นตามหน้า เพื่อหวังขาย 1300 หรือ 1350 ได้

แนวรับ 1,220 / 1,200 **แนวต้าน** 1,300 / 1,350

SET50 Index

สัญญาณเทคนิค / (ภาพที่ 3) มีรูปแบบราคา หรือ Price Pattern ในแนวโน้มเชิงบวก คล้ายๆ กับ SET Index นั่นแปลว่า หากไม่ต่ำกว่า 800 หรือ ยืนเหนือ 850 ได้มั่นคง ก็ยังคงมีแนวโน้มในทางขึ้นมากกว่า

กลยุทธ์

ดูจังหวะเล่นขึ้น โดยเน้นไม่ต่ำกว่า 800 (ยืน 850 ก็ยังเล่นขึ้นต่อ)

แนวรับ 820 / 800 **แนวต้าน** 850 / 900



CRC

ราคาปิด 33.5

คำแนะนำ **เล่น Rebound**

คำสัญญาณ

รูปแบบของการแกว่งตัวของราคา หรือ Pattern มีรูปแบบที่เป็นเชิงบวก อีกทั้งมีสัญญาณ เชิงบวกจาก MA. การขึ้น จึงยังคาดหวังได้

กลยุทธ์ ... ซื้อเก็งกำไร

แนวรับ 33.25 – 33.0 (ยืน 32.0 ไม่ได้ ขายตัดขาดทุน)

เป้าหมาย 38.0 – 40.0



HMPRO

ราคาปิด 13.5

คำแนะนำ **เล่น Rebound**

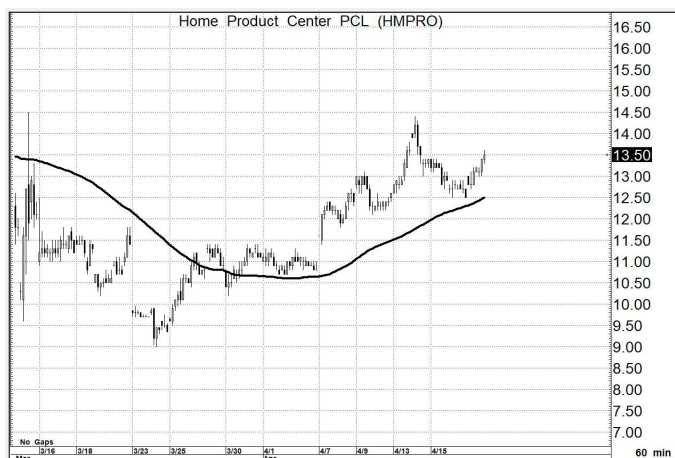
คำสัญญาณ

รูปแบบของการแกว่งตัวของราคา หรือ Pattern มีรูปแบบที่เป็นเชิงบวก อีกทั้งมีสัญญาณ เชิงบวกจาก MA. การขึ้น จึงยังคาดหวังได้

กลยุทธ์ ... ซื้อเก็งกำไร

แนวรับ 13.5 – 13.4 (ยืน 13.0 ไม่ได้ ขายตัดขาดทุน)

เป้าหมาย 15.0 – 15.5



EPG

ราคาปิด 4.20

คำแนะนำ **เล่น Rebound**

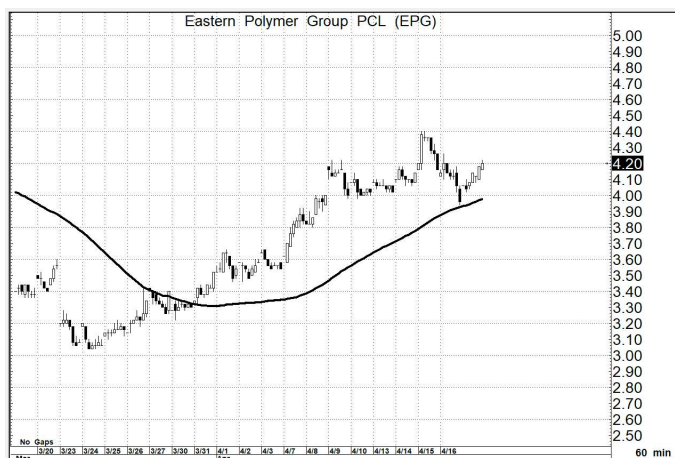
คำสัญญาณ

รูปแบบของการแกว่งตัวของราคา หรือ Pattern มีรูปแบบที่เป็นเชิงบวก อีกทั้งมีสัญญาณ เชิงบวกจาก MA. การขึ้น จึงยังคาดหวังได้

กลยุทธ์ ... ซื้อเก็งกำไร

แนวรับ 4.20 – 4.16 (ยืน 4.10 ไม่ได้ ขายตัดขาดทุน)

เป้าหมาย 4.40 – 4.60



สิทธิพร เชนโนเมือง (เลขที่ 004858)

โทร. 02-659-8026, 02-659-8028

E-mail : sittiorn@uobkayhian.co.th