

บมจ. ซิโน-ไทย เอ็นจีเนียริ่งแอนด์คอนสตรัคชั่น (STEC)

ได้รับผลกระทบจาก COVID-19 ค่อนข้างจำกัด; ราคาหุ้นต่ำกว่ามูลค่าพื้นฐาน (Oversold)

ในฐานะที่ STEC เป็นผู้รับเหมารายใหญ่ที่มุ่งเน้นโครงการโครงสร้างพื้นฐานที่มียอด orderbook ที่แข็งแกร่ง ทำให้เราเชื่อว่า STEC น่าจะได้รับผลกระทบจากการระบาดของไวรัส COVID-19 เพียงเล็กน้อย แม้จะมีผลกระทบบ้างจากงานที่ล่าช้า โดยเฉพาะงานใหม่ที่เปิดประมูลช้า แต่ STEC ยังคงมีการเติบโตของกำไรที่ดี เราเชื่อว่าราคาหุ้นต่ำกว่ามูลค่าพื้นฐาน (Oversold) แล้ว คงคำแนะนำซื้อ แต่ปรับลดราคาเป้าหมายลงเป็น 26.00 บาท

WHAT'S NEW

- ได้รับผลกระทบจาก COVID-19 เพียงเล็กน้อย ผู้บริหารของ STEC ยืนยันว่าบริษัทได้รับผลกระทบจากการระบาดของไวรัส COVID-19 เพียงเล็กน้อยเท่านั้น เนื่องจากโครงการส่วนใหญ่ของ STEC เป็นโครงการของทางภาครัฐ ซึ่งไม่ได้รับผลกระทบจากการชะงักงันของเศรษฐกิจ STEC ยังดำเนินการดูแลและควบคุมโรคอย่างเข้มงวดในทุกเขตพื้นที่ก่อสร้างเพื่อป้องกันการติดเชื้อจากไวรัส COVID-19 และ STEC ยังสามารถขออนุญาตจากรัฐบาลเพื่อทำงานในช่วงเวลาเคอร์ฟิวได้ (เวลา 22.00 น. ถึง 04.00น.) นอกจากนี้ ด้วยยอด orderbook ที่แข็งแกร่งที่เพิ่มขึ้นเป็น 9.1 พันลบ. ซึ่งคิดเป็น 2.8 ปีของยอดขายรวมทำให้ STEC มีสัญญางานก่อสร้างจำนวนมากและทำให้ STEC ไม่มีปัญหาเรื่องการขาดแคลนแรงงาน เราเชื่อว่าการชะงักงันของกลุ่รับเหมาก่อสร้างน่าจะส่งผลกระทบต่อผู้รับเหมาขนาดเล็กและขนาดกลางที่มีส่วนร่วมในโครงการของภาคเอกชน (โครงการพัฒนาที่อยู่อาศัย) และผู้รับเหมาที่มียอด orderbook ต่ำเท่านั้น
- ยังคงดำเนินการก่อสร้างโครงการขนาดใหญ่อย่างต่อเนื่อง จากการดำเนินงานของหลายภาคส่วนที่หยุดชะงักลงจากสถานการณ์การระบาดของไวรัส COVID-19 ทำให้รัฐบาลพยายามที่จะเร่งการพัฒนาโครงสร้างพื้นฐานในช่วงนี้เพื่อหนุนให้เศรษฐกิจดีขึ้น กิจกรรมร่วมค้าของ STEC ได้ชนะการประมูลโครงการขนาดใหญ่ที่มีมูลค่ากว่า 388 พันลบ. ตั้งแต่ปีที่แล้ว ซึ่งยังคงอยู่ในกระบวนการประมูลอยู่ เราคาดว่าโครงการนี้จะได้รับการอนุมัติ และเซ็นสัญญาในเร็วนี้ๆ (ดูในตารางหน้าถัดไป) นอกจากนี้ โครงการขนาดใหญ่ใหม่ที่มีมูลค่ากว่า 500 พันลบ. นั้นคาดว่าจะเปิดประมูลในปีนี้ (ดูในตารางหน้าถัดไป) สำหรับการประมูลโครงการรถไฟสายสีส้ม (ตะวันตก) ที่มีมูลค่ากว่า 143 พันลบ. น่าจะเปิดประมูลในเดือน ส.ค.20
- Margin น่าจะปรับตัวดีขึ้นในปีหน้า อัตรากำไรขั้นต้นคาดว่าจะอยู่ที่ 5.2% ในปีนี้ (2019: 5.5%) ด้วยส่วนแบ่งกำไรที่สูงขึ้นจากโครงการโรงไฟฟ้าปลวกแดงประมาณ 9.2 พันลบ. ในปีหน้า และการเสร็จสิ้นของโครงการก่อสร้างรัฐสภาแห่งใหม่ในปีหน้าทำให้เราคาดว่าอัตรากำไรขั้นต้นของ STEC จะปรับตัวเพิ่มขึ้นเป็น 5.3% ในปี 2021

STOCK IMPACT

- คาดกำไร 1Q20 ลดลง yoy จากฐานกำไรที่สูง ด้วยแรงหนุนจากยอด orderbook ที่แข็งแกร่ง และผลกระทบจากการระบาดของไวรัส COVID-19 ที่จำกัดทำให้เราคาดว่ายอดขาย 1Q20 ของ STEC จะเพิ่มขึ้น 7% yoy เป็น 8 พันลบ. แต่อย่างไรก็ตาม อัตรากำไรขั้นต้นคาดว่าจะออกมาลดลงเป็น 5.4% (1Q19: 7.3%) กำไรสุทธิ 1Q20 คาดว่าจะลดลง 4% yoy เป็น 330 ลบ. ผลการดำเนินงาน 1Q20 คาดว่าจะลดลง qoq จากปัจจัยตามฤดูกาล (รายละเอียดเพิ่มเติมหน้า 2)

KEY FINANCIALS

Year to 31 Dec (Btm)	2018	2019	2020F	2021F	2022F
Net turnover	27,537	32,992	37,170	40,900	45,100
EBITDA	2,214	2,085	2,234	2,468	2,732
Operating profit	1,600	1,314	1,431	1,640	1,878
Net profit (rep./act.)	1,617	1,484	1,570	1,761	1,976
Net profit (adj.)	1,363	1,457	1,570	1,761	1,976
EPS (Bt)	0.89	0.96	1.03	1.15	1.30
PE (x)	16.9	15.8	14.7	13.1	11.7
P/B (x)	2.1	1.6	1.5	1.4	1.3
EV/EBITDA (x)	7.0	7.4	6.9	6.3	5.7
Dividend yield (%)	3.3	2.0	3.4	3.8	4.3
Net margin (%)	5.9	4.5	4.2	4.3	4.4
Net debt/(cash) to equity (%)	(79.9)	(39.1)	(51.2)	(64.0)	(77.9)
Interest cover (x)	76.3	40.9	43.0	47.5	52.5
ROE (%)	16.0	11.7	10.6	11.2	11.8
Consensus net profit	-	-	1,437	1,510	1,553
UOBKH/Consensus (x)	-	-	1.09	1.17	1.27

Source: Sino-Thai Engineering & Construction, Bloomberg, UOB Kay Hian

BUY (Maintained)

Share Price	Bt15.10
Target Price	Bt26.00
Upside	+72.2%
(Previous TP)	Bt26.50

COMPANY DESCRIPTION

One of the leading engineers and contractors in Thailand with over 50 years of experience in private and public projects. STEC's competitive advantage is its vast experience in the construction of power and petrochemical plants.

STOCK DATA

GICS sector	Industrials
Bloomberg ticker:	STEC TB
Shares issued (m):	1,525.1
Market cap (Btm):	23,029.1
Market cap (US\$m):	710.2
3-mth avg daily t'over (US\$m):	9.3

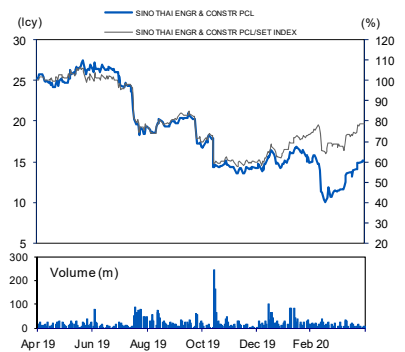
Price Performance (%)

52-week high/low	Bt27.50/Bt9.95								
1mth	32.5	3mth	4.9	6mth	(12.7)	1yr	(39.1)	YTD	6.3

Major Shareholders

Charnvirakul family	18.7
UBS AG Singapore Branch	9.9
Thai NVDR	9.4
FY20 NAV/Share (Bt)	9.97
FY20 Net Cash/Share (Bt)	5.10

PRICE CHART



Source: Bloomberg

ANALYST(S)

Kowit Pongwinyoo
+662 659 8304
kowit.p@uobkayhian.co.th

รายงานฉบับนี้จัดทำขึ้นโดยข้อมูลจากที่ปรากฏและเชื่อว่าเป็นที่น่าเชื่อถือได้แต่ไม่ถือเป็นการยืนยันความถูกต้องและความสมบูรณ์ของข้อมูลใดๆ โดยบริษัทหลักทรัพย์ ยูโอบี เคย์ ไฮเนียน (ประเทศไทย) จำกัด (มหาชน) ผู้จัดทำขอสงวนสิทธิ์ในกรณีเปลี่ยนแปลงความเห็นหรือประมาณการในต่าง ๆ ที่ปรากฏในรายงานฉบับนี้ โดยไม่ต้องแจ้งล่วงหน้า รายงานฉบับนี้มีวัตถุประสงค์เพื่อประกอบการตัดสินใจของนักลงทุน โดยไม่ได้เป็นการแนะนำชักชวนให้นักลงทุนทำการซื้อหรือขายหลักทรัพย์ หรือตราสารทางการเงินใดๆ ที่ปรากฏในรายงาน

EARNINGS REVISION/RISK

● **ปรับลดการคาดการณ์ผล** แม้จะได้รับผลกระทบจากการระบาดของไวรัส COVID-19 ที่จำกัด แต่อย่างไรก็ตาม เราได้ปรับลดการคาดการณ์ของเรารองจากความล่าช้าในการประมูลโครงการขนาดใหญ่ที่กิจการร่วมค้าของ STEC เป็นผู้ชนะการประมูล เราปรับลดการคาดการณ์ยอดขาย และกำไรสำหรับปี 2020-21 ของเรารอง 2-3% แม้เราจะปรับลดการคาดการณ์ผล แต่การคาดการณ์ใหม่ของเรายังคงสูงกว่าการคาดการณ์ของตลาด เนื่องจากเรามองว่าการเติบโตของกำไรที่แข็งแกร่งของ STEC นั้นได้รับการสนับสนุนเป็นอย่างดีจากยอด orderbook ที่อยู่ในระดับสูง

FORECAST REVISION

(Btm)	2020F			2021F		
	Old	New	% chg	Old	New	% chg
Sales	38,280	37,170	-3	42,110	40,900	-3
Core profit	1,604	1,570	-2	1,799	1,761	-2

Source: UOB Kay Hian

● **กำไรหลักปี 2020 น่าจะเติบโต 8% yoy** จากกรณีที่ STEC ได้ตั้งเป้าหมายที่จะเพิ่มโครงการใหม่อีกประมาณ 40 พันลบ. ในปีนี้ทำให้เราคาดว่ายอดขาย orderbook ในสิ้นปี 20 จะยังคงสูงที่ 94 พันลบ. และเป็นไปได้ว่าการประมูลโครงการใหม่ที่มีมูลค่าสูงถึง 500 พันลบ. จะถูกเลื่อนออกไปในปี นี้ เราได้คาดการณ์การเติบโตของยอดขายสำหรับปี 2020-21 ใหม่อยู่ที่ 13% และ 10% yoy เป็น 37.2 พันลบ. และ 40.9 พันลบ. ตามลำดับ แม้เราคาดว่าอัตรากำไรขั้นต้นจะลดลงในปี นี้ ก่อนที่จะเพิ่มขึ้นเล็กน้อยในปีหน้า แต่อย่างไรก็ตาม การเติบโตของยอดขายที่ยังคงแข็งแกร่ง และการควบคุมต้นทุนอย่างเข้มงวดน่าจะช่วยให้กำไรหลักเติบโต 8% และ 12% yoy เป็น 1.6 พันลบ. และ 1.8 พันลบ. ในปี 2020-21 ตามลำดับ

VALUATION/RECOMMENDATION

● **ปรับลดราคาเป้าหมายลงเป็น 26.00 บาท** เพื่อให้สอดคล้องกับประมาณการกำไรที่ลดลง เราจึงปรับลดราคาเป้าหมายลงเล็กน้อยเป็น 26.00 บาท อิงวิธี SOTP หากไม่รวมผลการดำเนินงานของบริษัทร่วม ราคาเป้าหมายของเราจะอยู่ที่ 20.02 บาท

STEC: SOTP VALUATION

	Value (Btm)	Value/share (Bt)	Note
STEC TB	30,527	20.02	10.2x, 2020F EV/EBITDA
Mor Chit Land	2,013	1.32	DCF, discount rate 6%
GULF TB (1.9%)	7,119	4.67	market price
Total	39,659	26.00	

Source: UOB Kay Hian

● **คงคำแนะนำซื้อ** ด้วยผลกระทบจากการระบาดของไวรัส COVID-19 ที่จำกัด และกำไรหลักที่น่าจะเติบโต 8% ในปีนี้และเติบโต 12% ในปีหน้าทำให้เราเชื่อว่าราคาหุ้นต่ำกว่ามูลค่าพื้นฐาน (Oversold) แล้ว โดยปัจจุบันหุ้นทำการซื้อขายที่ระดับต่ำกว่า -2SD เป็นค่าเฉลี่ย EV/EBITDA ย้อนหลัง 5 ปี ถ้ายึดตามหลักอนุรักษนิยม STEC น่าจะทำการซื้อขายที่ EV/EBITDA ที่ 10.2 เท่า หรือต่ำกว่า -1SD ของค่าเฉลี่ย EV/EBITDA ในระยะยาว

SHARE PRICE CATALYST

● ประกาศประมูลโครงการขนาดใหญ่ และ STEC เป็นผู้ชนะการประมูลโครงการ

1Q20 RESULTS PREVIEW

Year to 31 Dec (Btm)	1Q20F	1Q19	yoy % chg	4Q19	qoq % chg
Sales	8,023	7,501	7.0	9,157	(12.4)
Gross Profit	437	547	(20.1)	414	5.6
EBITDA	462	574	(19.5)	521	(11.3)
Pre-tax Profit	331	446	(25.8)	356	(7.0)
Tax	(66)	(100)	(33.8)	(80)	(17.3)
Net Profit	330	343	(3.8)	601	(45.1)
Net Profit (Ex EI)	330	343	(3.8)	509	(35.2)
EPS (Bt)	0.22	0.23	(6.0)	0.38	(43.1)
Gross margin (%)	5.4%	7.3%		4.5%	
EBITDA margin (%)	5.8%	7.7%		5.7%	
Net margin (%)	4.1%	4.6%		6.6%	

Source: UOB Kay Hian

PROJECTS WON BY STEC JV BUT STILL IN BIDDING PROCESS

Projects	Value (Btb)	Won	To be signed
Airport			
Utapao: Aviation City	290.0	Dec19	May20
Motorway			
Bangpain-Nakornratchasima (O&M)	8.0	Aug19	May20
Bangyai-Kanchanaburi (O&M)	6.1	Aug19	May20
Port			
Laemchabang, Ph. III (private)	84.4	Mar19	2H20

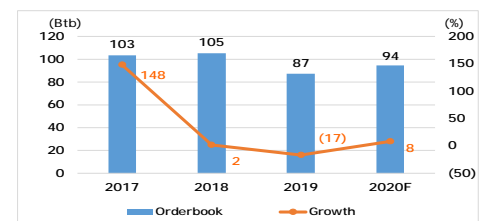
Source: UOB Kay Hian

PROJECTS TO BE PUT ON BID IN 2020

Projects	Value (Btb)	Bid	Results
Motorway			
Bangkhunthien-Bangpaew (P2)	48.3	1H20	1H20
Nakhonprathom-Chaam	79.0	1H20	1H20
Airport			
SVB: 2nd pass. terminal	42.1	2H20	2H20
SVB: 3rd runway	10.5	6 Mar20	Apr20
Utapao: TG MRO Campus	10.6	2H20	1H21
Hi-speed			
Thai-Chinese: depot	6.1	May20	2H20
Thai-Chinese: Bangsue-Donmuang	10.0	2H20	2H20
Thai-Chinese: rolling stock	50.6	2H20	2H20
Mass Transit			
Purple: Taopoon-Raiburana	101.1	2H20	2H20
Orange West: Bangkoknong-Minbur	142.8	Aug20	Dec20
Total	501.1		

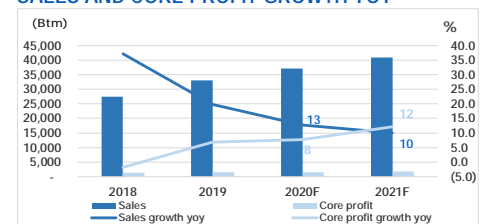
Source: UOB Kay Hian

STEC'S ORDERBOOK



Source: UOB Kay Hian

SALES AND CORE PROFIT GROWTH YOY



Source: STEC, UOB Kay Hian

EV/EBITDA AND SD



Source: UOB Kay Hian

THAI INSTITUTE OF DIRECTORS ASSOCIATION (IDO) CORPORATE GOVERNANCE REPORT RATING 2019



AAV	ADVANC	AIRA	AKP	AKR	AMA	AMATA	AMATAV	ANAN	AOT
AP	ARROW	BAFS	BANPU	BAY	BCP	BCPG	BOL	BRR	BTS
BTW	BWG	CFRESH	CHEWA	CHO	CK	CKP	CM	CNT	COL
COMAN	CPALL	CPF	CPI	CPN	CSS	DELTA	DEMCO	DRT	DTAC
DTC	EA	EASTW	ECF	EGCO	GBX	GC	GCAP	GEL	GFPT
GGC	GOLD	GPSC	GRAMMY	GUNKUL	HANA	HARN	HMPRO	ICC	ICHI
III	ILINK	INTUCH	IRPC	IVL	JKN	JSP	K	KBANK	KCE
KKP	KSL	KTB	KTC	KTIS	LH	LHFG	LIT	LPN	MAKRO
MALEE	MBK	MBKET	MC	MCOT	MFEC	MINT	MONO	MTC	NCH
NCL	NKI	NSI	NVD	NYT	OISHI	OTO	PAP	PCSGH	PDJ
PG	PHOL	PJW	PLANB	PLANET	PORT	PPS	PR9	PREB	PRG
PRM	PSH	PSL	PTG	PTT	PTTEP	PTTGC	PYLON	Q-CON	QH
QTC	RATCH	ROBINS	RS	S	S & J	SABINA	SAMART	SAMTEL	SAT
SC	SCB	SCC	SCCC	SCN	SDC	SEAFSCO	SEAOIL	SE-ED	SELIC
SENA	SIS	SITHAI	SNC	SORKON	SPALI	SPI	SPRC	SSSC	STA
STEC	SVI	SYNTEC	TASCO	TCAP	THAI	THANA	THANI	THCOM	THIP
THREL	TIP	TISCO	TK	TKT	TMB	TMILL	TNDT	TOA	TOP
TRC	TRU	TRUE	TSC	TSR	TSTH	TTA	TTCL	TTW	TU
TVD	TVO	U	UAC	UV	VGI	VIH	WACOAL	WAVE	WHA
WHAUP	WICE	WINNER							



2S	ABM	ADB	AF	AGE	AH	AHC	AIT	ALLA	ALT
AMANAH	AMARIN	APCO	APCS	AQUA	ARIP	ASAP	ASIA	ASIAN	ASIMAR
ASK	ASN	ASP	ATP30	AUCT	AYUD	B	BA	BBL	BDMS
BEC	BEM	BFIT	BGC	BGRIM	BIZ	BJC	BJCHI	BLA	BPP
BROOK	CBG	CEN	CENTEL	CGH	CHG	CHOTI	CHOW	CI	CIMBT
CNS	COLOR	COM7	COTTO	CRD	CSC	CSP	DCC	DCON	DDD
DOD	EASON	ECL	EE	EPG	ERW	ESTAR	ETE	FLOYD	FN
FNS	FORTH	FPI	FPT	FSMART	FSS	FVC	GENCO	GJS	GL
GLOBAL	GLOW	GULF	HPT	HTC	HYDRO	ICN	IFS	INET	INSURE
IRC	IRCP	IT	ITD	ITEL	J	JAS	JCK	JCKH	JMART
JMT	JWD	KBS	KCAR	KGI	KIAT	KOOL	KWC	KWM	L&E
LALIN	LANNA	LDC	LHK	LOXLEY	LRH	LST	M	MACO	MAJOR
MBAX	MEGA	METCO	MFC	MK	MODERN	MOONG	MPG	MSC	MTI
NEP	NETBAY	NEX	NINE	NOBLE	NOK	NTV	NWR	OCC	OGC
ORI	OSP	PATO	PB	PDG	PDI	PL	PLAT	PM	PPP
PRECHA	PRIN	PRINC	PSTC	PT	QLT	RCL	RICHY	RML	RWI
S11	SAAM	SALEE	SAMCO	SANKO	SAPPE	SAWAD	SCG	SCI	SCP
SE	SFP	SIAM	SINGER	SIRI	SKE	SKR	SKY	SMIT	SMK
SMPC	SMT	SNP	SONIC	SPA	SPC	SPCG	SPVI	SR	SRICHA
SSC	SSF	SST	STANLY	STPI	SUC	SUN	SUSCO	SUTHA	SWC
SYMC	SYNEX	T	TACC	TAE	TAKUNI	TBSP	TCC	TCMC	TEAM
TEAMG	TFG	TFMAMA	THG	THRE	TIPCO	TITLE	TIW	TKN	TKS
TM	TMC	TMD	TMI	TMT	TNITY	TNL	TNP	TOG	TPA
TPAC	TPBI	TPCORP	TPOLY	TRITN	TRT	TSE	TSTE	TVI	TVT
TWP	TWPC	UBIS	UEC	UMI	UOBKH	UP	UPF	UPOIC	UT
UWC	VNT	WIJK	XO	YUASA	ZEN	ZMICO	TOG		



A	ABICO	ACAP	AEC	AEONTS	AJ	ALUCON	AMC	APURE	AS
ASEFA	AU	B52	BCH	BEAUTY	BGT	BH	BIG	BLAND	BM
BR	BROCK	BSBM	BSM	BTNC	CCET	CCP	CGD	CHARAN	CHAYO
CITY	CMAN	CMC	CMO	CMR	CPL	CPT	CSR	CTW	CWT
D	DIMET	EKH	EMC	EPCO	ESSO	FE	FTE	GIFT	GLAND
GLOCON	GPI	GREEN	GTB	GYT	HTECH	HUMAN	IHL	INGRS	INOX
JTS	JUBILE	KASET	KCM	KKC	KWG	KYE	LEE	LPH	MATCH
MATI	M-CHAI	MCS	MDX	META	MGT	MJD	MM	MVP	NC
NDR	NER	NNCL	NPK	NUSA	OCEAN	PAF	PF	PICO	PIMO
PK	PLE	PMTA	POST	PPM	PROUD	PTL	RCI	RJH	ROJNA
RPC	RPH	SF	SGF	SGP	SKN	SLP	SMART	SOLAR	SPG
SQ	SSP	STI	SUPER	SVOA	TCCC	THE	THMUI	TIC	TIGER
TNH	TOPP	TPCH	TPIPP	TPLAS	TQM	TTI	TYCN	UTP	VCOM
VIBHA	VPO	WIN	WORK	WP	WPH	ZIGA			

ช่วงคะแนน	สัญลักษณ์	ความหมาย
90-100		ดีเลิศ
80-89		ดีมาก
70-79		ดี
60-69		ดีพอใช้
50-59		ผ่าน
ต่ำกว่า 50	-	-

Disclaimer : การเปิดเผยผลการสำรวจของสมาคมส่งเสริมสถาบันกรรมการบริษัทไทย (IOD) ในเรื่องการกำกับดูแลกิจการ (Corporate Governance) นี้ เป็นการดำเนินการตามนโยบายของสำนักงานคณะกรรมการกำกับหลักทรัพย์และตลาดหลักทรัพย์ โดยการสำรวจของ IOD เป็นการสำรวจและประเมินจากข้อมูลของบริษัทจดทะเบียนในตลาดหลักทรัพย์แห่งประเทศไทย และตลาดหลักทรัพย์ เอ็มเอไอ (MAI) ที่มีการเปิดเผยต่อสาธารณะ และเป็นข้อมูลสำหรับผู้ลงทุนทั่วไปที่สามารถเข้าถึงได้ ดังนั้น ผลการสำรวจดังกล่าวจึงเป็นการนำเสนอข้อมูลของบุคคลภายนอก โดยไม่ได้เป็นการประเมินการปฏิบัติ และไม่ได้มีการใช้ข้อมูลภายในเพื่อการประเมิน ผลการสำรวจดังกล่าวเป็นผลการสำรวจ ณ วันที่ปรากฏในรายงานการกำกับดูแลกิจการของบริษัทจดทะเบียนไทยเท่านั้น ดังนั้น ผลการสำรวจจึงอาจเปลี่ยนแปลงได้ภายหลังวันดังกล่าว หรือเมื่อข้อมูลที่เกี่ยวข้องมีการเปลี่ยนแปลง ทั้งนี้ บริษัทหลักทรัพย์ ยูโอบี เคย์ เฮียน (ประเทศไทย) จำกัด (มหาชน) มิได้ยืนยัน ตรวจสอบ หรือรับรองถึงความถูกต้องครบถ้วนของผลการสำรวจดังกล่าวแต่อย่างใด

รายงานฉบับนี้จัดทำขึ้นโดยข้อมูลเท่าที่ปรากฏและเชื่อว่าเป็นที่น่าเชื่อถือได้แต่ไม่ถือเป็นการยืนยันความถูกต้องและความสมบูรณ์ของข้อมูลใดๆ โดยบริษัทหลักทรัพย์ ยูโอบี เคย์ เฮียน (ประเทศไทย) จำกัด (มหาชน) ผู้จัดทำขอสงวนสิทธิ์ในการเปลี่ยนแปลงความเห็นหรือประมาณการ ณ วันที่ปรากฏในรายงานฉบับนี้ โดยไม่ต้องแจ้งล่วงหน้า รายงานฉบับนี้มีวัตถุประสงค์เพื่อใช้ประกอบการตัดสินใจของนักลงทุน โดยไม่ได้เป็นการชี้แนะ ชักชวนให้นักลงทุนทำการซื้อหรือขายหลักทรัพย์ หรือตราสารทางการเงินใดๆ ที่ปรากฏในรายงาน

Anti-corruption Progress Indicator 2019

ได้รับการรับรอง

ADVANC	AIE	AKP	AMANAH	AP	AQUA	ASP	ASK	BAFS	BBL
BCH	BKI	BLA	BSBM	BAY	BANPU	BWG	BJCHI	BTS	BRR
CIG	CEN	CNS	CPN	CENTEL	CPF	FPI	CIMBT	COM7	CGH
CPALL	CSC	DEMCO	TIP	DRT	DIMET	DTC	DCC	ECL	EPCO
ESTW	EGCO	FNS	FSS	GCAP	GJS	GSTEL	GEL	GFPT	GC
GGC	GPSC	GBX	GLOW	GOLD	GUNKUL	HTC	HANA	HARN	HMPRO
ICC	IFS	INSURE	IVL	INET	INTUCH	IRPC	KBANK	KCE	KSL
KBS	KKP	K	KTB	KWC	KCAR	KTC	LPN	LRH	LHFG
L & E	LHK	MALEE	MBKET	MBK	MC	MCOT	MSC	MINT	M
MONO	MOONG	MTI	MBAX	NBC	NINE	NMG	NNCL	OCC	OCEAN
NKI	PLAT	TASCO	TIPCO	TISCO	TMB	DTAC	TNITY	TTCL	TVD
OGC	PAP	PDI	PATO	PRG	PG	PHOL	PLANB	PLANET	PSTC
PPPM	PDJ	PREB	PE	PM	PPP	PT	PB	PRINC	PDG
PPS	PTG	PTTEP	PTTGC	PTT	PYLON	QTC	QLT	Q-CON	QH
RML	RATCH	THANI	SNP	SORKON	SPACK	SABINA	SPI	SPC	SCG
SCCC	SCB	MAKRO	SSSC	SGP	SINGER	SIS	SNC	SAT	AYUD
SMIT	SMPC	SSI	SIRI	SC	SCN	SE-ED	CFRESH	SELIC	SENA
STA	SRICHA	SITHAI	VIH	SPRC	SST	SSF	SUSCO	SVI	SMK
SYNTEC	TMILL	TKT	TSTH	TPCORP	TAE	TFI	KASET	TMD	TMT
THCOM	TFG	THREL	TVI	TCAP	TNP	THIP	TNL	BROOK	LANNA
TNR	TOP	TOG	TPA	TFMAMA	THRE	TSC	TU	WACOAL	TWPC
U	UBIS	UEC	UKEM	UOBKH	VGI	VNT	WHA	WICE	

ประกาศเจตนา

2S	ABICO	AIRA	AF	AMA	AMARIN	AMATA	ANAN	ARROW	AI
BM	BUI	B	CI	CHO	CHOW	CHG	CITY	COL	EFORL
ESTAR	UREKA	XO	FTE	FPI	GYT	GPI	ICHI	IRC	ILINK
JTS	JNK	CHOTI	KWG	KDC	NETA	MFEC	MPG	NEP	INOX
PSL	RWI	ROJNA	SAAM	SCI	SHANG	SKR	SPALI	SYNEX	TMC
TAKUNI	TPP	STANLY	TVO	TRITN	UWC	UV	YUASA		

Disclaimer : การเปิดเผยผลการประเมินดัชนีชี้วัดความคืบหน้าการป้องกันความเสี่ยงที่เกี่ยวข้องกับการทุจริตคอร์รัปชัน (Anti-Corruption Progress Indicators) ของบริษัทจดทะเบียนในตลาดหลักทรัพย์แห่งประเทศไทยซึ่งจัดทำโดยสถาบันไทยพัฒนา เป็นการดำเนินการตามนโยบายและตามแผนพัฒนาความยั่งยืนสำหรับบริษัทจดทะเบียนของสำนักงานคณะกรรมการกำกับหลักทรัพย์และตลาดหลักทรัพย์ โดยผลการประเมินดังกล่าวของสถาบันไทยพัฒนา อาศัยข้อมูลที่ได้รับจากบริษัทจดทะเบียนตามที่บริษัทจดทะเบียนได้ระบุในแบบแสดงข้อมูลเพื่อการประเมิน Anti-Corruption ซึ่งได้อ้างอิงข้อมูลมาจากแบบแสดงรายการข้อมูลประจำปี (แบบ 56-1) รายงานประจำปี (แบบ 56-2) หรือในเอกสารและหรือรายงานอื่นที่เกี่ยวข้องของบริษัทจดทะเบียนนั้น แล้วแต่กรณี ดังนั้น ผลการประเมินดังกล่าวจึงเป็นการนำเสนอในมุมมองของสถาบันไทยพัฒนาซึ่งเป็นบุคคลภายนอกโดยมิได้เป็นการประเมินการปฏิบัติของบริษัทจดทะเบียนในตลาดหลักทรัพย์แห่งประเทศไทย และมิได้ใช้ข้อมูลภายในเพื่อการประเมิน เนื่องจากผลการประเมินดังกล่าวเป็นเพียงผลการประเมิน ณ วันที่ปรากฏในผลการประเมินเท่านั้น ดังนั้น ผลการประเมินจึงอาจเปลี่ยนแปลงได้ภายหลังวันดังกล่าว หรือเมื่อข้อมูลที่เกี่ยวข้องมีการเปลี่ยนแปลง ทั้งนี้ บริษัทหลักทรัพย์ ยูเอสบี เคย์ เสียน (ประเทศไทย) จำกัด (มหาชน) มิได้ยืนยัน ตรวจสอบ หรือรับรองความถูกต้องครบถ้วนของผลการประเมินดังกล่าวแต่อย่างใด

รายงานฉบับนี้จัดทำขึ้นโดยข้อมูลเท่าที่ปรากฏและเชื่อว่าเป็นที่น่าเชื่อถือได้แต่ไม่ถือเป็นการยืนยันความถูกต้องและความสมบูรณ์ของข้อมูลใดๆ โดยบริษัทหลักทรัพย์ ยูเอสบี เคย์ เสียน (ประเทศไทย) จำกัด (มหาชน) ผู้จัดทำขอสงวนสิทธิ์ในการเปลี่ยนแปลงความเห็นหรือประมาณการณั้ต่างที่ปรากฏในรายงานฉบับนี้ โดยไม่ต้องแจ้งล่วงหน้า รายงานฉบับนี้มีวัตถุประสงค์เพื่อใช้ประกอบการตัดสินใจของนักลงทุน โดยไม่ได้เป็นการชี้นำชักชวนให้นักลงทุนทำการซื้อหรือขายหลักทรัพย์ หรือตราสารทางการเงินใดๆ ที่ปรากฏในรายงาน