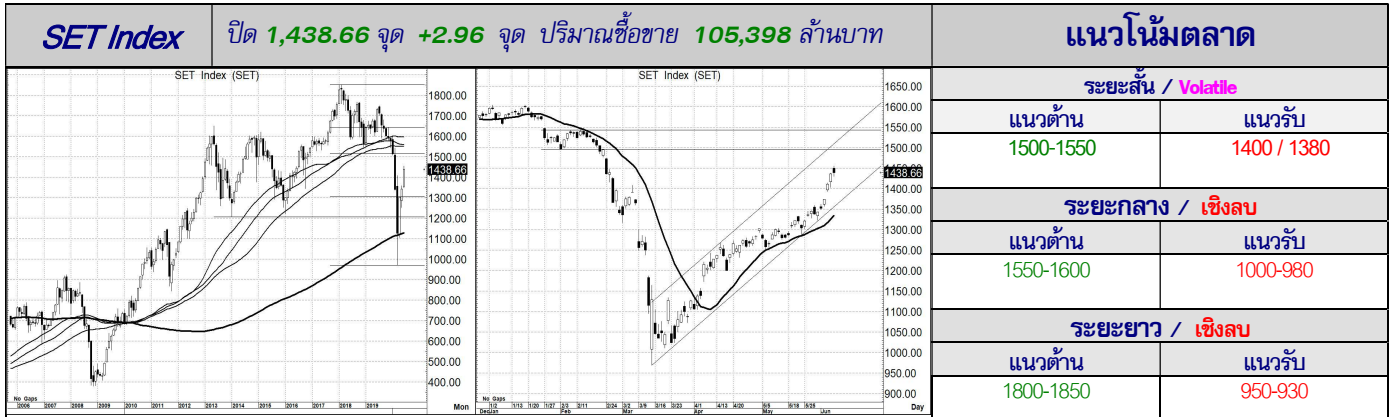


<<< แกว่ง ๆ ให้ใจแกว่ง ... (จริง ๆ แล้ว ยังไม่จบขาขึ้นก็ได้นะ) >>>

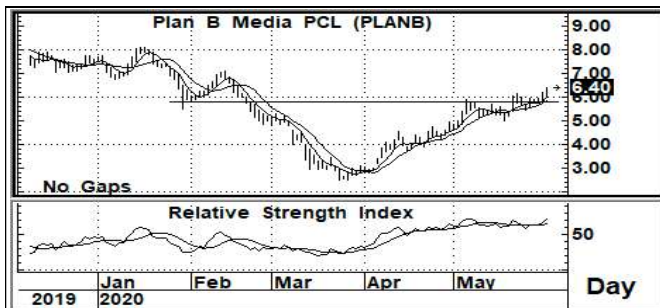


หุ้นใหญ่บางตัว ก็อาจจะดูแพง แต่หุ้นใหญ่อีกตัว ก็อาจจะยังดูต่ำไป... การสลับตัว สลับกลุ่มก็ทำได้... ตลาด ก็เลยจะแกว่งผันผวน

ภาพระยะกลาง (ภาพซ้าย) รูปแบบการ Rebound ในคลื่น 4 (คลื่นที่เราคาดไว้ตั้งแต่ต้น) ยังอาจจะต้องกล่าวว่า ยังไม่ยืนยันว่าจะเป็นขาขึ้นในคลื่น 5 แม้ว่าขาขึ้นระดับ 1300 ได้แล้วในเบื้องต้น จะส่งสัญญาณถึงแนวโน้มที่จะมีโอกาส ฟื้นขึ้นได้ถึงระดับ 1500+/- หรือ อาจแรงไปถึง 1600-1650 ได้ก็ตาม การแกว่งตัวตามที่กล่าวนี้ ก็ยังถือว่าอยู่ในคลื่น 4 นั่นแปลว่า ยังอาจจะมีความเป็นไปได้เหมือนกันที่เราจะเห็นการลงมาต่ำๆ อีกละรอกก็ได้ (แต่มองยาวๆ ดูดี) สำหรับระยะสั้น (ภาพขวา) แนวโน้มขาขึ้นตามรูปแบบโครงสร้างการแกว่งตัว ยังถือว่าอยู่ในทิศทางที่คาดหวังการขึ้นทดสอบ 1500+/- (หรือสูงกว่าได้) แม้ว่าจะมีการอ่อนตัวลงก่อนในสัปดาห์นี้ก็ตาม แต่ถ้ามองขึ้นต่อได้... ระดับที่คาดว่า น่าจะผันผวน แล้วอ่อนตัวจริงๆ น่าจะ 1500-1550

กลยุทธ์ (ระยะสั้นมาก หรือ วันหนึ่ง)... ยังเลือกตัวก็ทำได้ ตามกรอบแนวโน้มขาขึ้น แต่หากจะอ่อนตัวต่ำกว่า 1400 ก็อาจจะต้องระวังมากขึ้น

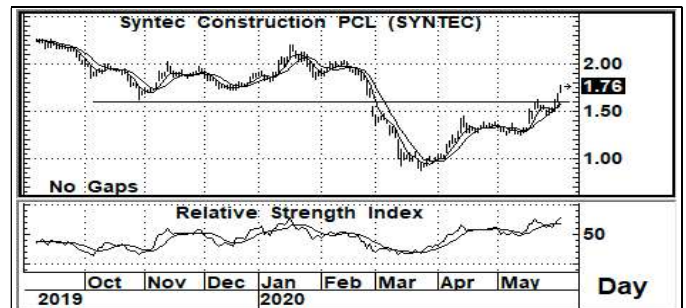
STOCK PICK



PLANB >>> เก็งกำไร

แนวรับ : 6.40-6.20 แนวต้าน : 7.50-8.00 ตัดขาดทุน : 5.90

มีสัญญาณที่ดี จากกราฟแท่งเทียนรายวัน อีกทั้งค่าสัญญาณ Indicator ระยะสั้น ก็อยู่ในระดับที่มีค่าเป็นแนวโน้มเชิงบวก การขึ้นต่อ จึงยังสามารถคาดหวังได้ หรือ ยังสามารถ เก็งกำไรระยะสั้น ต่อได้



SYNTEC >>> เก็งกำไร

แนวรับ : 1.76-1.72 แนวต้าน : 2.00-2.10 ตัดขาดทุน : 1.67

มีสัญญาณที่ดี จากกราฟแท่งเทียนรายวัน อีกทั้งค่าสัญญาณ Indicator ระยะสั้น ก็อยู่ในระดับที่มีค่าเป็นแนวโน้มเชิงบวก การขึ้นต่อ จึงยังสามารถคาดหวังได้ หรือ ยังสามารถ เก็งกำไรระยะสั้น ต่อได้

Follow Up

ชื่อหุ้น	ราคาปิด	แนวต้าน	แนวรับ	Cut Loss	ความเห็น
MINT	23.10	25.5-26.0	23.0-22.5	21.9	<เก็งกำไร> ... ยังน่าสนใจถึงกำไรระยะสั้น เว้นเสียแต่ จะลงมาต่ำกว่า 22.0 ก่อน จึงจะไม่ได้
PTT	40.75	42.0-43.0	40.5-40.0	39.5	<ดูจังหวะ> ... ไม่ต่ำกว่า 40.0 น่าจะดูดีกว่า น่าสนใจถึงกำไร หรือ ยืน 41.0 ได้มันคง ยังดี
PTTGC	51.25	54.0 / 56.0	50.0 / 48.0	47.0	<ดูจังหวะ> ... ถ้าน่าสนใจ หรือ เอาดีๆ หน่อย เน้นไม่ต่ำกว่า 50.0 จะดีกว่า ต่ำกว่า ไม่สวย
AOT	67.00	68.0 / 70.0	66.0	64.0	<ดูจังหวะ> ... ไม่ต่ำกว่า 66.0 น่าสนใจกว่า หรือ หากสามารถขึ้นไปยืนระดับ 68.0 ได้ ยิ่งดี

นักวิเคราะห์... สิทธิพร เจริญในเมือง (004858) / 02-659-8026 / sittiporn@uobkayhian.co.th