

### บมจ. บางจาก คอร์ปอเรชั่น (BCP)

ปรับลดคำแนะนำลงเป็น ถือ เนื่องจากราคาหุ้นเต็มมูลค่าหลังจากที่กลับมาฟื้นตัว แข็งแกร่ง

เราปรับลดคำแนะนำสำหรับ BCP ลงเป็น ถือ เนื่องจากราคาหุ้นเต็มมูลค่าแล้วหลังจากที่ปรับตัวเพิ่มขึ้นมากกว่า 56% จากจุดต่ำสุดในเดือนมี.ค.20 โดยเรามองว่าประเด็นบวกในระยะสั้นที่จะหนุนราคาหุ้นนั้นค่อนข้างจำกัด หลังจากที่มีมติปรับลดราคาน้ำมันหน้าโรงกลั่น ราคาเป้าหมายอยู่ที่ 23.00 บาท ราคาเข้าซื้อที่ 19.50 บาท

#### WHAT'S NEW

- **ปรับลดราคาน้ำมันหน้าโรงกลั่นลง 0.50 บาท/ลิตร** เมื่อวันที่ 15 มิ.ย.20 คณะกรรมการบริหารนโยบายพลังงาน (กบง.) มีมติให้ปรับลดราคาน้ำมันหน้าโรงกลั่นลง 0.50 บาท/ลิตร (2.60 ดอลลาร์สหรัฐ/บาร์เรล) ซึ่งเป็นไปตามข้อเรียกร้องจากคณะทำงานเพื่อพลังงานที่เป็นธรรมที่เสนอให้มีการลดค่าพรีเมียมในโครงสร้างราคาน้ำมันหน้าโรงกลั่น ซึ่งเป็นผลทำให้ราคาขายปลีกน้ำมันดีเซล และราคาน้ำมันเบนซินในสถานีบริการน้ำมันลดลง ราคาน้ำมันใหม่ได้มีผลบังคับใช้แล้วในวันที่ 17 มิ.ย.20 คณะกรรมการบริหารนโยบายพลังงาน (กบง.) ได้มีมติปรับลดตั้งแต่เดือนมี.ค.แล้ว แต่การดำเนินงานล่าช้าจาก COVID-19
- **ส่งผลกระทบต่อผู้ค้าปลีกน้ำมันในระยะสั้น** การปรับลดราคาน้ำมันหน้าโรงกลั่นน่าจะส่งผลกระทบต่อผู้ค้าปลีกน้ำมันมากกว่าผู้ประกอบการธุรกิจโรงกลั่น เนื่องจากผู้ค้าปลีกน้ำมันจะต้องรับภาระการปรับลดราคาจากการตลาดที่ลดลงก่อน (0.50 บาท/ลิตร) ถึงจะมีการเจรจากับผู้ประกอบการธุรกิจโรงกลั่น โดยปกติแล้วโรงกลั่นจะขายผลิตภัณฑ์กลั่นตามราคาตลาดโลก (และไม่ได้อิงตามหลักเกณฑ์ของรัฐบาล) เราเชื่อว่า PTG และ PTTOR น่าจะได้รับผลกระทบมากที่สุด เนื่องจากรายได้จากการดำเนินงานส่วนใหญ่มาจากธุรกิจค้าปลีกน้ำมัน เราคาดว่า BCP จะได้รับผลกระทบน้อย เนื่องจากดำเนินงานทั้งในฐานะผู้ประกอบการธุรกิจโรงกลั่น และผู้ค้าปลีกน้ำมัน เราเชื่อว่า BCP จะส่งผ่านต้นทุนทางการตลาดให้กับลูกค้าภายใน 1-2 เดือน
- **ตัวเลข run rate น่าจะลดลงใน 2Q-3Q20** แม้ BCP จะเลื่อนแผนปิดซ่อมบำรุงจาก 3Q20 ออกไปเป็นช่วง 2Q21 แต่อย่างไรก็ตาม เราคาดว่าค่า run rate จะอยู่ที่เพียง 90kbd (75%) ในช่วง 2Q20 และเพิ่มขึ้นเป็น 100kbd ใน 3Q20 ปริมาณความต้องการผลิตภัณฑ์กลั่นลดลงจากการมาตรการ lockdown การเดินทางทางอากาศ และทางบกในประเทศไทยจากสถานการณ์ COVID-19
- **BBGI และธุรกิจพลังงานหมุนเวียนน่าจะเป็นตัวขับเคลื่อนการเติบโตของกำไรที่สำคัญ** แม้แนวโน้มธุรกิจโรงกลั่นจะอ่อนแอ แต่อย่างไรก็ตาม เราคาดว่า BBGI จะยังคงรายงานส่วนแบ่งกำไรที่แข็งแกร่งใน 2Q20 จากกำลังการผลิตที่เพิ่มขึ้น (+200,000 ลิตร/วัน) และหลักเกณฑ์ใหม่ของรัฐบาลที่จะเพิ่มสัดส่วนการผสมไบโอดีเซลเป็น B10 จาก B7 เราคาดว่า BBGI จะสร้างกำไรให้กับ BCP ประมาณ 1.5 พันลบ.ในปี 2020 สำหรับธุรกิจพลังงานหมุนเวียน (BCPG) เราคาดว่าจะรายงาน core EBITDA ที่ 700 ลบ./ไตรมาส โดยได้รับแรงหนุนจากปริมาณความต้องการตามฤดูกาลจากโซลาร์ฟาร์ม (Solar Farm) ในประเทศไทย และประเทศญี่ปุ่น รวมถึงปริมาณความต้องการตามฤดูกาลจากโรงไฟฟ้าพลังงานน้ำ (hydro power) ในลาว ในช่วง 2Q-3Q20 (รายละเอียดเพิ่มเติมหน้า 2)

#### KEY FINANCIALS

Year to 31 Dec (Btm)	2018	2019	2020F	2021F	2022F
Net turnover	192,025	190,489	229,906	236,580	247,076
EBITDA	9,921	8,885	6,641	11,511	14,219
Operating profit	5,019	3,853	1,191	6,061	8,768
Net profit (rep./act.)	2,463	1,732	(916)	2,836	4,999
Net profit (adj.)	4,371	3,072	616	2,836	4,999
EPS (Bt)	3.2	2.3	0.5	2.1	3.7
PE (x)	6.8	9.6	47.8	10.4	5.9
P/B (x)	0.7	0.6	0.7	0.7	0.7
EV/EBITDA (x)	7.1	7.9	10.5	6.1	4.9
Dividend yield (%)	6.2	4.8	4.8	5.8	5.8
Net margin (%)	1.3	0.9	(0.4)	1.2	2.0
Net debt/(cash) to equity (%)	91.1	79.0	99.0	97.4	79.8
Interest cover (x)	6.4	5.2	4.0	6.9	8.9
ROE (%)	5.6	3.7	n.a.	7.0	11.8
Consensus net profit	-	-	1,114	3,162	4,180
UOBKH/Consensus (x)	-	-	0.55	0.90	1.20

Source: BCP, Bloomberg, UOB Kay Hian

รายงานฉบับนี้จัดทำขึ้นโดยข้อมูลที่ได้ปรากฏและเชื่อว่าเป็นที่น่าเชื่อถือได้แต่ไม่ถือเป็นการยืนยันความถูกต้องและความสมบูรณ์ของข้อมูลใดๆ โดยบริษัทหลักทรัพย์ ยูเอสบี เคย์ ฮีเนียน (ประเทศไทย) จำกัด (มหาชน) ผู้จัดทำเอกสารนี้ในการปฏิบัติงานของหน่วยงานหรือคณะกรรมการอื่นใดที่ปรากฏในรายงานฉบับนี้ โดยไม่ต้องแจ้งล่วงหน้า รายงานฉบับนี้มิวัตถุประสงค์เพื่อประกอบการตัดสินใจลงทุนโดยไม่ได้เป็นการรับประกันความแม่นยำของข้อมูลหรือการพยากรณ์ใดๆ หรือการกล่าวถึงในใดๆ ที่ปรากฏในรายงาน

### HOLD (Downgraded)

Share Price	Bt21.70
Target Price	Bt23.00
Upside	+6.0%

#### COMPANY DESCRIPTION

Refinery

#### STOCK DATA

GICS sector	Energy
Bloomberg ticker:	BCP TB
Shares issued (m):	1,357.7
Market cap (Btm):	29,461.8
Market cap (US\$m):	947.7
3-mth avg daily t'over (US\$m):	2.7

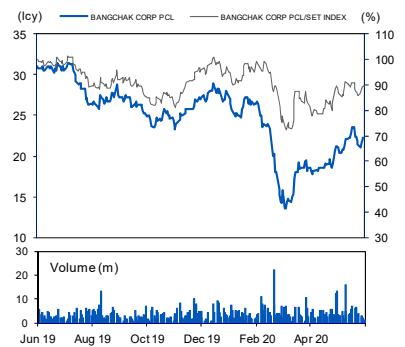
#### Price Performance (%)

52-week high/low	Bt31.50/Bt13.50			
<b>1mth</b>	<b>3mth</b>	<b>6mth</b>	<b>1yr</b>	<b>YTD</b>
13.6	36.5	(18.9)	(26.4)	(22.5)

#### Major Shareholders

PTT	27.2
Ministry of Finance	10.0
FY20 NAV/Share (Bt)	29.42
FY20 Net Debt/Share (Bt)	29.12

#### PRICE CHART



Source: Bloomberg

#### ANALYST(S)

**Arsit Pamaranont**  
+662 659 8317  
arsit@uobkayhian.co.th

## Company Update

Friday, 19 June 2020

### STOCK IMPACT

- **ได้รับผลกระทบจากการปรับลดราคาขายปลีกเพียงเล็กน้อย** จากการคำนวณของเรา เราคาดว่าส่งผลกระทบต่อ EBITDA ของธุรกิจค้าปลีกน้ำมันของ BCP ใน 2Q20 เพียง 80 ลบ.จากการขายน้ำมันเบนซิน และน้ำมันดีเซลจำนวน 1.3 พันลิตร เราเชื่อว่า BCP จะส่งผ่านต้นทุนทางการตลาดให้กับลูกค้าในช่วงต้นไตรมาส 3Q20 ดังนั้น เราจึงคาดว่าค่าการตลาดจะไม่ลดลงใน 3Q20
- **แผนการจำหน่ายหุ้น (Spin Off) ธุรกิจไบโอดีเซล** เราคาดว่า BCP จะเข้าจดทะเบียน BBGI ในช่วง 4Q20-1H21 เมื่อ sentiment ในตลาดดีขึ้น เราคาดว่า BBGI จะให้สิทธิ์การจองซื้อหุ้น IPO แก่ผู้ถือหุ้นของ BCP ตามสัดส่วนการถือหุ้นในบริษัท (Pre-emptive rights) ซึ่งคล้ายกับการเข้าจดทะเบียนของ BCPG ในปี 2016 (BCPG ให้สิทธิ์การจองซื้อหุ้นแก่ผู้ถือหุ้นของ BCP ตามสัดส่วนการถือหุ้นในบริษัท (Pre-emptive rights)) ซึ่งจะช่วยเหลือราคาหุ้นของ BCP
- **ราคาหุ้นได้สะท้อนแนวโน้มที่แข็งแกร่งใน 2Q20 ไปแล้ว** หากไม่รวมผลกำไร/ขาดทุนจาก inventory เราคาดว่า BCP จะมีแนวโน้มกำไรที่แข็งแกร่งกว่าหุ้นอื่นๆในกลุ่มเดียวกันใน 2Q20 จากปริมาณความต้องการน้ำมัน LSFO ที่แข็งแกร่ง และปริมาณความต้องการตามฤดูกาลจากโซลาร์ฟาร์ม (Solar Farm) ในประเทศไทย และประเทศญี่ปุ่น เรายังคาดว่า BCP จะรายงานกำไรที่ดีกว่าหุ้นอื่นๆในกลุ่มเดียวกันใน 2Q20

### EARNINGS REVISION/RISK

- **ไม่มี** เราเชื่อว่าผลกระทบเชิงลบจากการตลาดที่ลดลงใน 2Q20 จะได้รับการชดเชยจากค่า run rate ที่ดีกว่าคาดเล็กน้อยใน 3Q20 และจากธุรกิจไบโอดีเซล

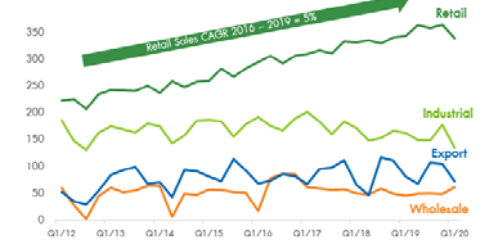
### VALUATION/RECOMMENDATION

- **ปรับลดคำแนะนำลงเป็น ถือ แต่ยังคงราคาเป้าหมายที่ 23.00 บาท** อิงจาก P/B 2020F ที่ 0.8 เท่า หรือ -1SD เป็นค่าเฉลี่ย P/B ย้อนหลัง 5 ปี BCP ทำการซื้อขายอยู่ที่ P/B 2020F ที่เพียง -0.5SD (ต่ำกว่า -2SD) ปรับลดคำแนะนำลงเป็น ถือ เนื่องจากราคาหุ้นเต็มมูลค่าแล้วหลังจากที่ราคาหุ้นปรับตัวขึ้นมามากถึง 24% mom ในเดือนเม.ย. และ 33% mom ในเดือนพ.ค. เราเชื่อว่าราคาหุ้นน่าจะสะท้อนผลการดำเนินงานที่คาดว่าจะแข็งแกร่งใน 2Q20 ไปแล้ว และการบริโภคน้ำมันน่าจะฟื้นตัวหลังจากปลดล็อคมาตรการ lockdown ราคาเข้าซื้อที่ 19.50 บาท

### SHARE PRICE CATALYST

- 4Q20-1H21: การจดทะเบียนเข้าตลาดหลักทรัพย์ของ BBGI

### BCP: SALES VOLUME



Source: BCP

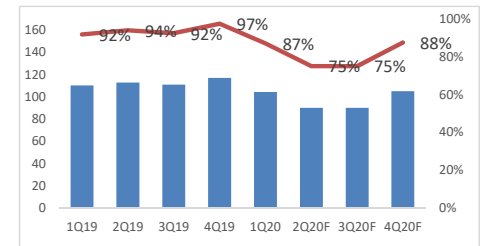
### MARKETING MARGIN (BT/LITRE)



\*Net MKM exclude Inventory Gain/(Loss) and NVR

Source: BCP

### UTILISATION RATE



Source: UOB Kay Hian

### EPPO's OIL DATA

MARKETING MARGIN	15 Jun 20	16 Jun 20	17 Jun 20	18 Jun 20	Change
ULG	3.92	4.06	3.37	2.83	(0.54)
GASOHOL 95 E10	2.40	2.53	2.25	1.77	(0.48)
GASOHOL 91	2.54	2.67	2.38	1.91	(0.47)
GASOHOL 95 E20	3.20	3.32	3.35	2.93	(0.42)
GASOHOL 95 E85	2.91	2.95	2.82	2.69	(0.13)
H-DIESEL	2.42	2.50	1.86	1.50	(0.36)
H-DIESEL B10	2.96	3.04	2.41	2.05	(0.35)
H-DIESEL B20	3.45	3.52	2.90	2.59	(0.32)

Retail prices - PTG	15 Jun 20	16 Jun 20	17 Jun 20	18 Jun 20	Change
ULG 95 RON	29.36	29.36	28.86	28.86	0.00
Gasohol 95-E10	21.45	21.45	20.95	20.95	0.00
Gasohol 91-E10	21.18	21.18	20.68	20.68	0.00
Gasohol 95-E20	19.94	19.94	19.44	19.44	0.00
Gasohol 95-E85	-	-	0	0	0.00
H-DIESEL	21.89	21.89	21.39	21.39	0.00
H-DIESEL B10	18.89	18.89	18.39	18.39	0.00
H-DIESEL B20	18.64	18.64	18.14	18.14	0.00

EX-REFINERY - Avg.	15 Jun 20	16 Jun 20	17 Jun 20	18 Jun 20	Change
ULG 95 RON	9.22	9.08	9.31	9.85	0.54
Gasohol 95-E10	10.49	10.36	10.18	10.65	0.48
Gasohol 91-E10	10.10	9.97	9.79	10.27	0.47
Gasohol 95-E20	11.89	11.78	11.27	11.70	0.42
Gasohol 95-E85	19.77	19.73	19.57	19.70	0.13
H-DIESEL	10.35	10.27	10.44	10.80	0.36
H-DIESEL B10	10.71	10.63	10.80	11.15	0.35
H-DIESEL B20	12.37	12.29	12.44	12.76	0.32

Source: EPPO and UOBKH

Source: EPPO, PTG

THAI INSTITUTE OF DIRECTORS ASSOCIATION (IDO) CORPORATE GOVERNANCE REPORT RATING 2019



AAV	ADVANC	AIRA	AKP	AKR	AMA	AMATA	AMATAV	ANAN	AOT
AP	ARROW	BAFS	BANPU	BAY	BCP	BCPG	BOL	BRR	BTS
BTW	BWG	CFRESH	CHEWA	CHO	CK	CKP	CM	CNT	COL
COMAN	CPALL	CPF	CPI	CPN	CSS	DELTA	DEMCO	DRT	DTAC
DTC	EA	EASTW	ECF	EGCO	GBX	GC	GCAP	GEL	GFPT
GGC	GOLD	GPSC	GRAMMY	GUNKUL	HANA	HARN	HMPRO	ICC	ICHI
III	ILINK	INTUCH	IRPC	IVL	JKN	JSP	K	KBANK	KCE
KKP	KSL	KTB	KTC	KTIS	LH	LHFG	LIT	LPN	MAKRO
MALEE	MBK	MBKET	MC	MCOT	MFEC	MINT	MONO	MTC	NCH
NCL	NKI	NSI	NVD	NYT	OISHI	OTO	PAP	PCSGH	PDJ
PG	PHOL	PJW	PLANB	PLANET	PORT	PPS	PR9	PREB	PRG
PRM	PSH	PSL	PTG	PTT	PTTEP	PTTGC	PYLON	Q-CON	QH
QTC	RATCH	ROBINS	RS	S	S & J	SABINA	SAMART	SAMTEL	SAT
SC	SCB	SCC	SCCC	SCN	SDC	SEAFSCO	SEAOIL	SE-ED	SELIC
SENA	SIS	SITHAI	SNC	SORKON	SPALI	SPI	SPRC	SSSC	STA
STEC	SVI	SYNTEC	TASCO	TCAP	THAI	THANA	THANI	THCOM	THIP
THREL	TIP	TISCO	TK	TKT	TMB	TMILL	TNDT	TOA	TOP
TRC	TRU	TRUE	TSC	TSR	TSTH	TTA	TTCL	TTW	TU
TVD	TVO	U	UAC	UV	VGI	VIH	WACOAL	WAVE	WHA
WHAUP	WICE	WINNER							



2S	ABM	ADB	AF	AGE	AH	AHC	AIT	ALLA	ALT
AMANAH	AMARIN	APCO	APCS	AQUA	ARIP	ASAP	ASIA	ASIAN	ASIMAR
ASK	ASN	ASP	ATP30	AUCT	AYUD	B	BA	BBL	BDMS
BEC	BEM	BFIT	BGC	BGRIM	BIZ	BJC	BJCHI	BLA	BPP
BROOK	CBG	CEN	CENTEL	CGH	CHG	CHOTI	CHOW	CI	CIMBT
CNS	COLOR	COM7	COTTO	CRD	CSC	CSP	DCC	DCON	DDD
DOD	EASON	ECL	EE	EPG	ERW	ESTAR	ETE	FLOYD	FN
FNS	FORTH	FPI	FPT	FSMART	FSS	FVC	GENCO	GJS	GL
GLOBAL	GLOW	GULF	HPT	HTC	HYDRO	ICN	IFS	INET	INSURE
IRC	IRCP	IT	ITD	ITEL	J	JAS	JCK	JCKH	JMART
JMT	JWD	KBS	KCAR	KGI	KIAT	KOOL	KWC	KWM	L&E
LALIN	LANNA	LDC	LHK	LOXLEY	LRH	LST	M	MACO	MAJOR
MBAX	MEGA	METCO	MFC	MK	MODERN	MOONG	MPG	MSC	MTI
NEP	NETBAY	NEX	NINE	NOBLE	NOK	NTV	NWR	OCC	OGC
ORI	OSP	PATO	PB	PDG	PDI	PL	PLAT	PM	PPP
PRECHA	PRIN	PRINC	PSTC	PT	QLT	RCL	RICHY	RML	RWI
S11	SAAM	SALEE	SAMCO	SANKO	SAPPE	SAWAD	SCG	SCI	SCP
SE	SFP	SIAM	SINGER	SIRI	SKE	SKR	SKY	SMIT	SMK
SMPC	SMT	SNP	SONIC	SPA	SPC	SPCG	SPVI	SR	SRICHA
SSC	SSF	SST	STANLY	STPI	SUC	SUN	SUSCO	SUTHA	SWC
SYMC	SYNEX	T	TACC	TAE	TAKUNI	TBSP	TCC	TCMC	TEAM
TEAMG	TFG	TFMAMA	THG	THRE	TIPCO	TITLE	TIW	TKN	TKS
TM	TMC	TMD	TMI	TMT	TNITY	TNL	TNP	TOG	TPA
TPAC	TPBI	TPCORP	TPOLY	TRITN	TRT	TSE	TSTE	TVI	TVT
TWP	TWPC	UBIS	UEC	UMI	UOBKH	UP	UPF	UPOIC	UT
UWC	VNT	WIJK	XO	YUASA	ZEN	ZMICO	TOG		



A	ABICO	ACAP	AEC	AEONTS	AJ	ALUCON	AMC	APURE	AS
ASEFA	AU	B52	BCH	BEAUTY	BGT	BH	BIG	BLAND	BM
BR	BROCK	BSBM	BSM	BTNC	CCET	CCP	CGD	CHARAN	CHAYO
CITY	CMAN	CMC	CMO	CMR	CPL	CPT	CSR	CTW	CWT
D	DIMET	EKH	EMC	EPCO	ESSO	FE	FTE	GIFT	GLAND
GLOCON	GPI	GREEN	GTB	GYT	HTECH	HUMAN	IHL	INGRS	INOX
JTS	JUBILE	KASET	KCM	KKC	KWG	KYE	LEE	LPH	MATCH
MATI	M-CHAI	MCS	MDX	META	MGT	MJD	MM	MVP	NC
NDR	NER	NNCL	NPK	NUSA	OCEAN	PAF	PF	PICO	PIMO
PK	PLE	PMTA	POST	PPM	PROUD	PTL	RCI	RJH	ROJNA
RPC	RPH	SF	SGF	SGP	SKN	SLP	SMART	SOLAR	SPG
SQ	SSP	STI	SUPER	SVOA	TCCC	THE	THMUI	TIC	TIGER
TNH	TOPP	TPCH	TPIPP	TPLAS	TQM	TTI	TYCN	UTP	VCOM
VIBHA	VPO	WIN	WORK	WP	WPH	ZIGA			

ช่วงคะแนน	สัญลักษณ์	ความหมาย
90-100		ดีเลิศ
80-89		ดีมาก
70-79		ดี
60-69		ดีพอใช้
50-59		ผ่าน
ต่ำกว่า 50	-	-

**Disclaimer :** การเปิดเผยผลการสำรวจของสมาคมส่งเสริมสถาบันกรรมการบริษัทไทย (IOD) ในเรื่องการกำกับดูแลกิจการ (Corporate Governance) นี้ เป็นการดำเนินการตามนโยบายของสำนักงานคณะกรรมการกำกับหลักทรัพย์และตลาดหลักทรัพย์ โดยการสำรวจของ IOD เป็นการสำรวจและประเมินจากข้อมูลของบริษัทจดทะเบียนในตลาดหลักทรัพย์แห่งประเทศไทย และตลาดหลักทรัพย์ เอ็มเอไอ (MAI) ที่มีการเปิดเผยต่อสาธารณะ และเป็นข้อมูลที่ผู้ลงทุนทั่วไปสามารถเข้าถึงได้ ดังนั้น ผลการสำรวจดังกล่าวจึงเป็นการนำเสนอข้อมูลของบุคคลภายนอก โดยไม่ได้เป็นการประเมินการปฏิบัติ และไม่ได้มีการใช้ข้อมูลภายในเพื่อการประเมิน ผลการสำรวจดังกล่าวเป็นผลการสำรวจ ณ วันที่ปรากฏในรายงานการกำกับดูแลกิจการของบริษัทจดทะเบียนไทยเท่านั้น ดังนั้น ผลการสำรวจจึงอาจเปลี่ยนแปลงได้ภายหลังวันดังกล่าว หรือเมื่อข้อมูลที่เกี่ยวข้องมีการเปลี่ยนแปลง ทั้งนี้ บริษัทหลักทรัพย์ ยูโอบี เคย์ เอเชียน (ประเทศไทย) จำกัด (มหาชน) มิได้ยืนยัน ตรวจสอบ หรือรับรองถึงความถูกต้องครบถ้วนของผลการสำรวจดังกล่าวแต่อย่างใด

รายงานฉบับนี้จัดทำขึ้นโดยข้อมูลเท่าที่ปรากฏและเชื่อว่าเป็นที่น่าเชื่อถือได้แต่ไม่ถือเป็นการยืนยันความถูกต้องและความสมบูรณ์ของข้อมูลใดๆ โดยบริษัทหลักทรัพย์ ยูโอบี เคย์ เอเชียน (ประเทศไทย) จำกัด (มหาชน) ผู้จัดทำขอสงวนสิทธิ์ในการเปลี่ยนแปลงความเห็นหรือประมาณการ ณ วันที่ปรากฏในรายงานฉบับนี้ โดยไม่ต้องแจ้งล่วงหน้า รายงานฉบับนี้มีวัตถุประสงค์เพื่อใช้ประกอบการตัดสินใจของนักลงทุน โดยไม่ได้เป็นการชี้แนะ ชักชวนให้นักลงทุนทำการซื้อหรือขายหลักทรัพย์ หรือตราสารทางการเงินใดๆ ที่ปรากฏในรายงาน

**Anti-corruption Progress Indicator 2019**

**ได้รับการรับรอง**

ADVANC	AIE	AKP	AMANAH	AP	AQUA	ASP	ASK	BAFS	BBL
BCH	BKI	BLA	BSBM	BAY	BANPU	BWG	BJCHI	BTS	BRR
CIG	CEN	CNS	CPN	CENTEL	CPF	FPI	CIMBT	COM7	CGH
CPALL	CSC	DEMCO	TIP	DRT	DIMET	DTC	DCC	ECL	EPCO
ESTW	EGCO	FNS	FSS	GCAP	GJS	GSTEL	GEL	GFPT	GC
GGC	GPSC	GBX	GLOW	GOLD	GUNKUL	HTC	HANA	HARN	HMPRO
ICC	IFS	INSURE	IVL	INET	INTUCH	IRPC	KBANK	KCE	KSL
KBS	KKP	K	KTB	KWC	KCAR	KTC	LPN	LRH	LHFG
L & E	LHK	MALEE	MBKET	MBK	MC	MCOT	MSC	MINT	M
MONO	MOONG	MTI	MBAX	NBC	NINE	NMG	NNCL	OCC	OCEAN
NKI	PLAT	TASCO	TIPCO	TISCO	TMB	DTAC	TNITY	TTCL	TVD
OGC	PAP	PDI	PATO	PRG	PG	PHOL	PLANB	PLANET	PSTC
PPPM	PDJ	PREB	PE	PM	PPP	PT	PB	PRINC	PDG
PPS	PTG	PTTEP	PTTGC	PTT	PYLON	QTC	QLT	Q-CON	QH
RML	RATCH	THANI	SNP	SORKON	SPACK	SABINA	SPI	SPC	SCG
SCCC	SCB	MAKRO	SSSC	SGP	SINGER	SIS	SNC	SAT	AYUD
SMIT	SMPC	SSI	SIRI	SC	SCN	SE-ED	CFRESH	SELIC	SENA
STA	SRICHA	SITHAI	VIH	SPRC	SST	SSF	SUSCO	SVI	SMK
SYNTEC	TMILL	TKT	TSTH	TPCORP	TAE	TFI	KASET	TMD	TMT
THCOM	TFG	THREL	TVI	TCAP	TNP	THIP	TNL	BROOK	LANNA
TNR	TOP	TOG	TPA	TFMAMA	THRE	TSC	TU	WACOAL	TWPC
U	UBIS	UEC	UKEM	UOBKH	VGI	VNT	WHA	WICE	

**ประกาศเจตนา**

2S	ABICO	AIRA	AF	AMA	AMARIN	AMATA	ANAN	ARROW	AI
BM	BUI	B	CI	CHO	CHOW	CHG	CITY	COL	EFORL
ESTAR	UREKA	XO	FTE	FPI	GYT	GPI	ICHI	IRC	ILINK
JTS	JNK	CHOTI	KWG	KDC	NETA	MFEC	MPG	NEP	INOX
PSL	RWI	ROJNA	SAAM	SCI	SHANG	SKR	SPALI	SYNEX	TMC
TAKUNI	TPP	STANLY	TVO	TRITN	UWC	UV	YUASA		

**Disclaimer :** การเปิดเผยผลการประเมินดัชนีชี้วัดความคืบหน้าการป้องกันความเสี่ยงที่เกี่ยวข้องกับการทุจริตคอร์รัปชัน (Anti-Corruption Progress Indicators) ของบริษัทจดทะเบียนในตลาดหลักทรัพย์แห่งประเทศไทยซึ่งจัดทำโดยสถาบันไทยพัฒนา เป็นการดำเนินการตามนโยบายและตามแผนพัฒนาความยั่งยืนสำหรับบริษัทจดทะเบียนของสำนักงานคณะกรรมการกำกับหลักทรัพย์และตลาดหลักทรัพย์ โดยผลการประเมินดังกล่าวของสถาบันไทยพัฒนา อาศัยข้อมูลที่ได้รับจากบริษัทจดทะเบียนตามที่บริษัทจดทะเบียนได้ระบุในรูปแบบแสดงข้อมูลเพื่อการประเมิน Anti-Corruption ซึ่งได้อ้างอิงข้อมูลมาจากแบบแสดงรายการข้อมูลประจำปี (แบบ 56-1) รายงานประจำปี (แบบ 56-2) หรือในเอกสารและหรือรายงานอื่นที่เกี่ยวข้องของบริษัทจดทะเบียนนั้น แล้วแต่กรณี ดังนั้น ผลการประเมินดังกล่าวจึงเป็นการนำเสนอในมุมมองของสถาบันไทยพัฒนาซึ่งเป็นบุคคลภายนอกโดยมิได้เป็นการประเมินการปฏิบัติของบริษัทจดทะเบียนในตลาดหลักทรัพย์แห่งประเทศไทย และมิได้ใช้ข้อมูลภายในเพื่อการประเมิน เนื่องจากผลการประเมินดังกล่าวเป็นเพียงผลการประเมิน ณ วันที่ปรากฏในผลการประเมินเท่านั้น ดังนั้น ผลการประเมินจึงอาจเปลี่ยนแปลงได้ภายหลังวันดังกล่าว หรือเมื่อข้อมูลที่เกี่ยวข้องมีการเปลี่ยนแปลง ทั้งนี้ บริษัทหลักทรัพย์ ยูเอสบี เคย์ เสียน (ประเทศไทย) จำกัด (มหาชน) มิได้ยืนยัน ตรวจสอบ หรือรับรองความถูกต้องครบถ้วนของผลการประเมินดังกล่าวแต่อย่างใด

รายงานฉบับนี้จัดทำขึ้นโดยข้อมูลเท่าที่ปรากฏและเชื่อว่าเป็นที่น่าเชื่อถือได้แต่ไม่ถือเป็นการยืนยันความถูกต้องและความสมบูรณ์ของข้อมูลนี้ๆ โดยบริษัทหลักทรัพย์ ยูเอสบี เคย์ เสียน (ประเทศไทย) จำกัด (มหาชน) ผู้จัดทำขอสงวนสิทธิ์ในการเปลี่ยนแปลงความเห็นหรือประมาณการณั้ต่างที่ปรากฏในรายงานฉบับนี้ โดยไม่ต้องแจ้งล่วงหน้า รายงานฉบับนี้มีวัตถุประสงค์เพื่อใช้ประกอบการตัดสินใจของนักลงทุน โดยไม่ได้เป็นการชี้นำชักชวนให้นักลงทุนทำการซื้อหรือขายหลักทรัพย์ หรือตราสารทางการเงินใดๆ ที่ปรากฏในรายงาน