

ระว่างหลัง... (กอยหลัง ร่วงช)

SET Index

ภาพสัญญาณหลัก / (ภาพที่ 1) ยังคงต้องเฝ้าภาพของการนับคลื่นในแบบที่ 2 มาว่ากันต่ออีกสักครั้ง ซึ่งเป็นการนับว่า คลื่น 4 และ 5 นั้น ได้มีการจบไปเรียบร้อยแล้ว (แบบเดิม คือ รอการขึ้นคลื่น 5)... โดยหากยังไม่สามารถผ่านระดับ 1450 ได้ก่อน เรายังคงจะต้องมีภาพนี้ไว้ในกาวิเคราะห์อีกสักระยะ ยิ่งหากหลุดระดับพื้นที่ 1300-1280 นั้น ก็จะกลายเป็นยืนยันได้ว่า ที่ระดับ 1850+/- ลงมานั้น เป็นการลงทำคลื่น A B C (คลื่น 5 จบ ที่ 1850+/- ไปแล้ว) และ จะเป็นคลื่น A B C ที่เป็นแบบ 2 ทบ โดยทบแรกจบไปแล้ว ตอนนี้ กำลังเข้าสู่ทบที่สอง และที่ 1450+/- อาจจะเป็นปลายคลื่น B ของทบที่สอง หากหลุดระดับพื้นที่ 1300-1280 ลงมาก่อนนั้น การลงก็จะยืนยัน การลงเป็นคลื่น C ของทบที่สองนั่นเอง โดยเป้าหมายการลง ก็มีความเป็นไปได้ที่จะลงลึกอย่างน้อยๆ ก็อาจจะเท่าปลายคลื่น A (970+/-) หรือ จะมีต่ำกว่า ก็ได้ (จริงๆ แล้ว จะขึ้นก่อนจนถึง 1600 ก็อาจรอลงคลื่น C ได้เช่นกันนะ)

ภาพระยะสั้น (ภาพที่ 2) รูปแบบการแกว่งตัวในแนวโน้มขึ้นเริ่มมีสัญญาณในเชิงลบ จากการหลุดกรอบแนวโน้ม ของการเป็นขาขึ้น (หลุด Up Trend Line) แม้ว่า สัญญาณในเครื่องมือแนวโน้ม ยังไม่บ่งชี้สัญญาณในเชิงลบ หรือ ยังไม่ยืนยันการจะเป็นแนวโน้มขาลงระยะสั้น แต่หากหลุดพื้นที่ 1360-1350 ลงมาก่อน ความน่าจะเป็นของตลาดจะลงทดสอบ 1300-1280 ซึ่งนั้น จะเป็นการกระชากสัญญาณ ให้มีแนวโน้มในเชิงลบตามมาได้ ดังนั้น สัปดาห์นี้ ถ้าลง อาจจะลงแรงๆ ได้

กลยุทธ์การลงทุน

ลงทุนจริง อาจจะเลือกสะสมได้ในหุ่นบางตัวเท่านั้น หรือ รอ... **ส่วนการเก็งกำไรระยะสั้น** หรือในสัปดาห์นี้ ยังสามารถเลือกเล่นหรือเก็งกำไรรายตัวได้ แต่เน้นเก็งกำไรระยะสั้น แบบหมุนรอบเร็ว และต้องเน้น ไม่ต่ำกว่า 1360 ไว้อย่างเคร่งครัดในการเก็งกำไร

แนวรับ 1,360 / 1,300 แนวต้าน 1,380 / 1,400

SET50 Index

สัญญาณเทคนิค / (ภาพที่ 3) ด้วยรูปแบบโครงสร้างและค่าสัญญาณที่คล้ายๆ กับ SET Index การแกว่งตัวที่ยังไม่สามารถขึ้น 920 ได้มันคงความเสียงยังมีอยู่ หรือ หากต่ำกว่า 880 ก่อนนั้น สัญญาณจะยิ่งดูแย่

กลยุทธ์

รอจังหวะ แต่หากต่ำกว่า 880 เมื่อไหร่ ก็เน้น มองเล่นทางลง

แนวรับ 900 / 880 แนวต้าน 920 / 940



CBG ราคาปิด 98.25

คำแนะนำ **ซื้อเก็งกำไร**

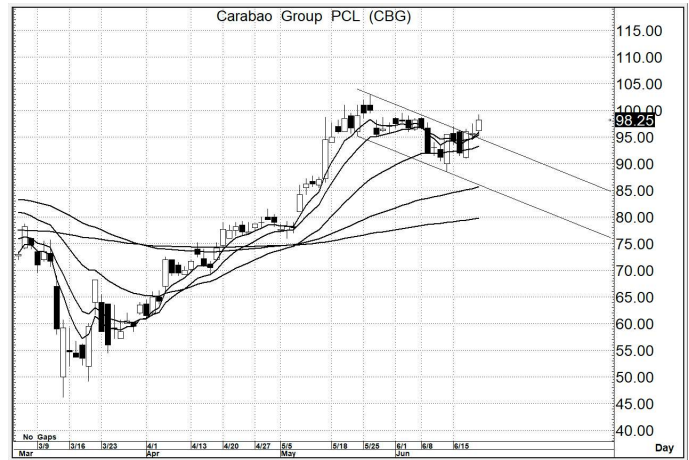
คำสัญญาณ

รูปแบบของการแกว่งตัวของราคา หรือ Pattern มีรูปแบบที่เป็นเชิงบวก อีกทั้งมีสัญญาณ เชิงบวกจาก MA. การขึ้น จึงยังคาดหวังได้

กลยุทธ์ ... **ซื้อเก็งกำไร**

แนวรับ 98.0 – 96.5 (ยืน 95.0 ไม่ได้ ขายตัดขาดทุน)

เป้าหมาย 108 – 110



MC ราคาปิด 10.30

คำแนะนำ **ซื้อเก็งกำไร**

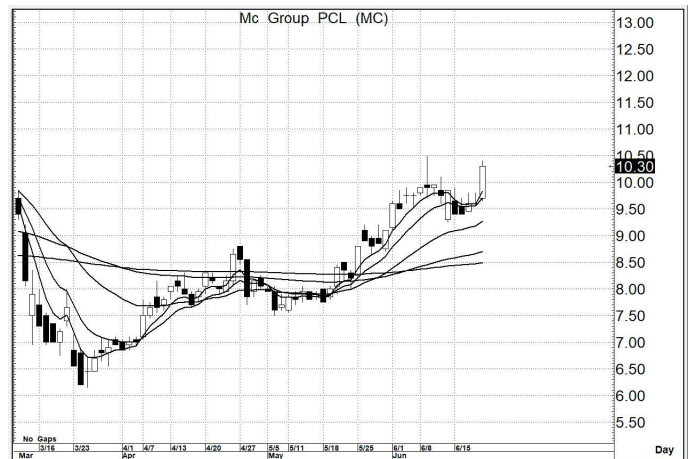
คำสัญญาณ

รูปแบบของการแกว่งตัวของราคา หรือ Pattern มีรูปแบบที่เป็นเชิงบวก อีกทั้งมีสัญญาณ เชิงบวกจาก MA. การขึ้น จึงยังคาดหวังได้

กลยุทธ์ ... **ซื้อเก็งกำไร**

แนวรับ 10.2 – 9.90 (ยืน 9.50 ไม่ได้ ขายตัดขาดทุน)

เป้าหมาย 11.5 – 12.0



AUCT ราคาปิด 8.20

คำแนะนำ **ซื้อเก็งกำไร**

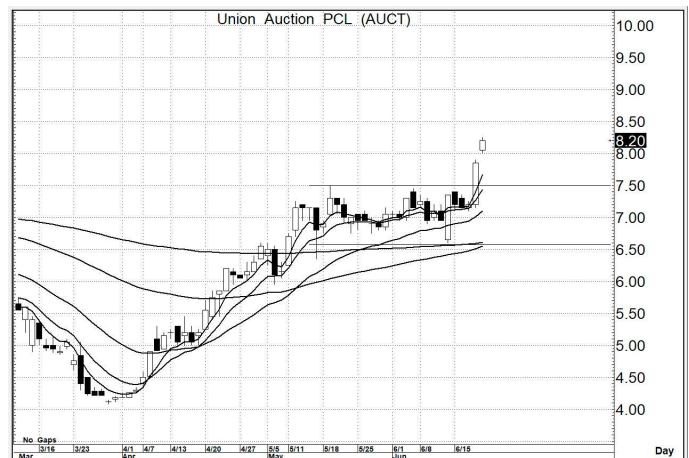
คำสัญญาณ

รูปแบบของการแกว่งตัวของราคา หรือ Pattern มีรูปแบบที่เป็นเชิงบวก อีกทั้งมีสัญญาณ เชิงบวกจาก MA. การขึ้น จึงยังคาดหวังได้

กลยุทธ์ ... **ซื้อเก็งกำไร**

แนวรับ 8.20 – 8.00 (ยืน 8.00 ไม่ได้ ขายตัดขาดทุน)

เป้าหมาย 9.50 – 10.0



สิทธิพร เจนโนเมือง (เลขที่ 004858)

โทร. 02-659-8026, 02-659-8028

E-mail : sittiorn@uobkayhian.co.th