

บมจ. ผลิตไฟฟ้า (EGCO)

คาดการณ์ฟื้นตัวของกำไรในปี 2021 จะสร้างโอกาสในการเข้าซื้อ

หลังจากการประชุมนักวิเคราะห์เมื่อสัปดาห์ที่แล้ว เราคาดว่า EGCO จะรายงานผลการดำเนินงานที่ดีใน 4Q20 จากส่วนแบ่งกำไรจากโรงไฟฟ้า Paju และ XPCL ที่สูงขึ้นตามฤดูกาล นอกจากนี้ เรายังคาดว่า กำไรปกติจะเพิ่มขึ้น 15% yoy ในปี 2021 ด้วยเงินสดในมือจำนวน 18,000 ลบ.เรคาดว่า EGCO จะประกาศเข้าซื้อกิจการใหม่ 2-3 แห่งในปี 2021 และบริษัทน่าจะจ่ายเงินปันผลสำหรับช่วง 2H20 สูงขึ้น คงคำแนะนำ ซื้อ ราคาเป้าหมายที่ 290.00 บาท

RESULTS

- **คาดเงินปันผลสำหรับช่วง 2H20 สูงขึ้น** เราได้เข้าร่วมประชุมกับทางผู้บริหารของ EGCO เพื่อรับข้อมูล update เกี่ยวกับนโยบายการจ่ายเงินปันผล และพูดคุยถึงแนวโน้มของบริษัท หลังจากที่เงินปันผลสำหรับช่วง 1H20 ออกมาน่าผิดหวัง ราคาหุ้นของ EGCO ปรับตัวลดลงมากกว่า 10% ในช่วง 2 เดือนที่ผ่านมา อย่างไรก็ตาม ผู้บริหารกล่าวว่าบริษัทจะจ่ายเงินปันผลสำหรับช่วง 2H20 สูงขึ้น โดยคาดว่าจะจ่ายที่ประมาณ 3.50 บาท/หุ้น ซึ่งจะช่วยสร้าง sentiment เชิงบวกให้กับราคาหุ้นของ EGCO ในระยะสั้น
- **Update โครงการ EGCO** ยังอยู่ระหว่างการเจรจากับรัฐบาลเวียดนามเกี่ยวกับสัญญาซื้อขายไฟฟ้า (PPA) สำหรับโครงการโรงไฟฟ้าถ่านหินควางจิง (Quang-Tri) ขนาดกำลังการผลิตติดตั้ง 1,320 เมกะวัตต์ (EGCO ถือหุ้น 30%) โดยหลังจากลงนามสัญญาซื้อขายไฟฟ้า (PPA) EGCO จะเจรจาเกี่ยวกับสัญญาเงินกู้ ซึ่งจะได้ข้อสรุปภายในปี 2020 ก่อนที่จะเริ่มงานก่อสร้างในปี 2021 EGCO กำลังศึกษารายละเอียดต่างๆ เพื่อจัดตั้งนิคมอุตสาหกรรมในจังหวัดระยองเพื่อรองรับการลงทุนในพื้นที่เขตพัฒนาพิเศษภาคตะวันออก (EEC) โดยมีแผนที่จะเริ่มขายที่ดินในปี 2022 นอกจากนี้ EGCO ยังอยู่ระหว่างการดำเนินการประเมินผลกระทบสิ่งแวดล้อม (EIA) ในโรงไฟฟ้า EGCO cogen replacement ขนาดกำลังการผลิตติดตั้ง 110 เมกะวัตต์ในจังหวัดระยอง และบริษัทยังอยู่ระหว่างการก่อสร้างโครงการโรงไฟฟ้าพลังงานลมนอกชายฝั่งทะเล ขนาด 640 เมกะวัตต์ในไต้หวัน (EGCO ถือหุ้น 25%) และโรงไฟฟ้าพลังน้ำขนาด 650 เมกะวัตต์ในลาว (โครงการ NT1PC)
- **ธุรกิจ new S-curve จากใบอนุญาตเป็นผู้จัดหา และคำสั่งก๊าซธรรมชาติ LNG** ก๊าซธรรมชาติเหลว (LNG) น่าจะได้รับความสนใจมากขึ้นในฐานะที่เป็นแหล่งอุปทานก๊าซในประเทศไทยจากปริมาณสำรองก๊าซธรรมชาติในประเทศไทยที่ลดลง เพื่อเป็นการคว้าโอกาสนี้ EGCO ระบุว่าบริษัทกำลังยื่นเอกสารเพื่อขอรับใบอนุญาตเป็นผู้จัดหา และคำสั่งก๊าซธรรมชาติ LNG (Shipper) เพื่อนำเข้า LNG จำนวน 250,000 ตัน/ปี EGCO คาดว่าคณะกรรมการกำกับกิจการพลังงาน (กกพ.) จะอนุมัติคำขอใบอนุญาตเป็นผู้จัดหา และคำสั่งก๊าซธรรมชาติ LNG (Shipper) ในช่วงต้นปี 21 และมีแผนที่จะนำเข้า LNG สำหรับโรงไฟฟ้าของบริษัทตั้งแต่ 4Q21 เป็นต้นไป จากการคำนวณของเรา ธุรกิจ LNG จะช่วยเพิ่มกำไรปกติประมาณ 5-9% ภายในปี 2022 (รายละเอียดเพิ่มเติมหน้า 2)

KEY FINANCIALS

Year to 31 Dec (Btm)	2018	2019	2020F	2021F	2022F
Net turnover	35,522	37,511	37,444	37,444	37,954
EBITDA	9,564	11,946	7,637	11,537	12,451
Operating profit	6,399	8,834	4,708	8,408	8,872
Net profit (rep./act.)	21,073	13,059	9,349	12,025	12,461
Net profit (adj.)	9,195	10,868	10,418	12,025	12,461
EPS (Bt)	17.5	20.6	19.8	22.8	23.7
PE (x)	11.0	9.3	9.7	8.4	8.1
P/B (x)	1.0	1.0	0.9	0.8	0.8
EV/EBITDA (x)	16.5	13.2	20.7	13.7	12.7
Dividend yield (%)	5.0	3.8	3.8	3.9	3.9
Net margin (%)	59.3	34.8	25.0	32.1	32.8
Net debt/(cash) to equity (%)	57.0	66.1	51.2	45.5	38.8
Interest cover (x)	2.4	9.5	2.0	3.1	3.5
ROE (%)	22.6	12.8	8.7	10.5	10.1
Consensus net profit	-	-	10,121	11,056	12,439
UOBKH/Consensus (x)	-	-	1.03	1.09	1.00

Source: EGCO, Bloomberg, UOB Kay Hian

BUY

(Maintained)

Share Price	Bt191.50
Target Price	Bt290.00
Upside	+51.4%

COMPANY DESCRIPTION

EGCO, the first independent power producer in Thailand, is a holding company. It focuses on power business investments in Thailand and overseas, and investment opportunities in other related power businesses.

STOCK DATA

GICS sector	Utilities
Bloomberg ticker:	EGCO TB
Shares issued (m):	526.5
Market cap (Btm):	100,818.0
Market cap (US\$m):	3,326.3
3-mth avg daily t'over (US\$m):	13.1

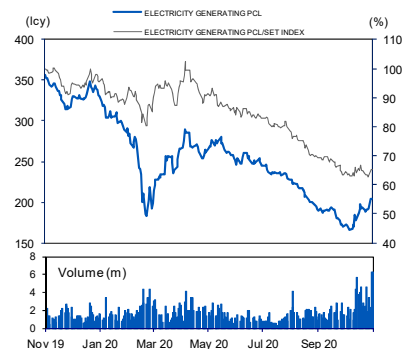
Price Performance (%)

52-week high/low	Bt356.00/Bt166.00
1mth	10.7
3mth	(18.2)
6mth	(25.8)
1yr	(46.4)
YTD	(41.6)

Major Shareholders

EGAT	25.4
One Energy Thailand	22.4
NVDR	11.1
FY20 NAV/Share (Bt)	209.48
FY20 Net Debt/Share (Bt)	107.30

PRICE CHART



Source: Bloomberg

ANALYST(S)

Arsit Pamarantont  
+662 659 8317  
arsit@uobkayhian.co.th

รายงานฉบับนี้จัดทำขึ้นโดยข้อมูลที่ได้ปรากฏและเชื่อว่าเป็นที่น่าเชื่อถือแต่ไม่ถือเป็นการยืนยันความถูกต้องและความสมบูรณ์ของข้อมูลนั้นๆ โดยบริษัทหลักทรัพย์ ยูบีไอ เคย์ ฮีเนียน (ประเทศไทย) จำกัด (มหาชน) ผู้จัดทำขอสงวนสิทธิ์ในการเปลี่ยนแปลงความเห็นหรือประมาณการณัดังที่ปรากฏในรายงานฉบับนี้ โดยไม่ต้องแจ้งล่วงหน้า รายงานฉบับนี้วัตถุประสงค์เพื่อใช้ประกอบการตัดสินใจของนักลงทุนโดยไม่ได้เป็นการแนะนำหรือชักชวนให้ลงทุนทำการซื้อหรือขายหลักทรัพย์ หรือตราสารทางการเงินใดๆ ที่ปรากฏในรายงาน

### STOCK IMPACT

- **แนวโน้มแข็งแกร่ง โดยปรับตัวดีขึ้นตามลำดับตั้งแต่ 4Q20 เป็นต้นไป** เราคาดว่าผลการดำเนินงานของธุรกิจหลักของ EGCO จะยังคงแข็งแกร่งใน 4Q20 เราคาดว่าส่วนแบ่งกำไรจำนวนมากจากโรงไฟฟ้าพลังน้ำไซยะบุรี (XPCL) ขนาด 1,280 เมกะวัตต์ในลาว และโรงไฟฟ้าพาวจู (Paju) ขนาด 1,823 เมกะวัตต์ในเกาหลีในช่วง high season จะชดเชยผลกระทบจากความต้องการใช้ไฟฟ้าที่ต่ำตามฤดูกาลในประเทศไทย หากไม่รวมกำไร/ขาดทุนจากอัตราแลกเปลี่ยน เราคาดว่า EGCO จะรายงานกำไรปกติที่ 2,500 ลบ.ใน 4Q20 นอกจากนี้ เรายังคาดว่ากำไรปกติจะเติบโต 15% ในปี 2021 โดยได้รับแรงหนุนจาก: 1) ฐานที่ต่ำในปี 2020 (จากผลขาดทุนที่ไม่คาดคิดของโรงไฟฟ้า XPCL, Paju และ SBPL เนื่องจาก COVID-19 ในช่วง 1H20) 2) การดำเนินการเชิงพาณิชย์ของโรงไฟฟ้าพลังงานลมนอกชายฝั่งทะเลในไต้หวันใน 4Q21 และ 3) ต้นทุนก๊าซสำหรับโรงไฟฟ้า SPP ที่ลดลง ปัจจุบัน EGCO ดำเนินธุรกิจผู้ผลิตไฟฟ้ารายเล็ก (SPP) ขนาด 551 เมกะวัตต์ คิดเป็น 10% ของกำลังการผลิตทั้งหมดของ EGCO
- **Upside จากโครงการเข้าซื้อกิจการ** ด้วยเงินสดในมือจำนวน 18,000 ลบ.เราเชื่อว่า EGCO กำลังสำรวจโอกาสทางธุรกิจด้านเชื้อเพลิงฟอสซิล และโรงไฟฟ้าพลังงานหมุนเวียนใน 3-4 ประเทศ และน่าจะประกาศซื้อกิจการในปี 2021

### EARNINGS REVISION/RISK

- ไม่มี

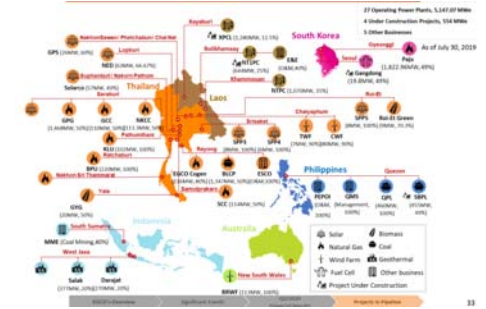
### VALUATION/RECOMMENDATION

- **คงคำแนะนำ ซื้อ และราคาเป้าหมายที่ 290.00 บาท** อิงวิธี DCF เราคาดว่ากำไรปกติของ EGCO จะยังคงแข็งแกร่งในปี 2021 นอกจากนี้ EGCO ยังคงทำการซื้อขายที่เพียง P/B 2021F ที่ 1.0 เท่า โดยให้อัตราผลตอบแทนเงินปันผลที่น่าสนใจที่ 3.8% หลังจากที่ผู้บริหารให้ guidance เชิงบวกเกี่ยวกับการจ่ายเงินปันผล เรายังชอบ EGCO ในระยะยาว เนื่องจากเป็นบริษัทคุณภาพสูง (high-quality) ที่มีสถานะทางการเงินที่แข็งแกร่ง และยังมีโอกาสในการทำ M&A มากขึ้น

### SHARE PRICE CATALYST

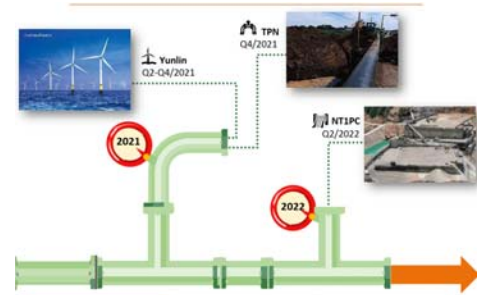
- 4Q20: ช่วง high season ของโรงไฟฟ้าพาวจู (Paju)

### INVESTMENT MAP



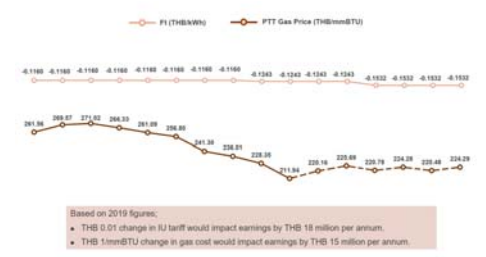
Source: EGCO

### PROJECTS IN PIPELINE



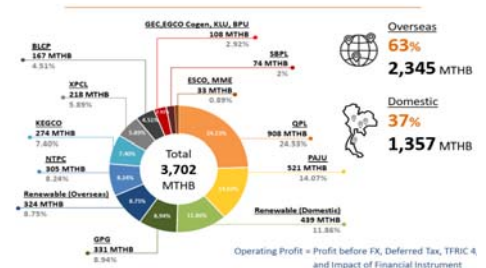
Source: EGCO

### GAS PRICE



Source: PTT

### EARNINGS BREAKDOWN



Source: EGCO

รายงานฉบับนี้จัดทำขึ้นโดยข้อมูลของที่ปรากฏและเชื่อว่าเป็นที่น่าเชื่อถือได้แต่ไม่ถือเป็นการยืนยันความถูกต้องและความสมบูรณ์ของข้อมูลนั้นๆ โดยบริษัทหลักทรัพย์ ยูเอบี เคย์ ฮียน (ประเทศไทย) จำกัด (มหาชน) ผู้จัดทำขอสงวนสิทธิ์ในการเปลี่ยนแปลงความเห็นหรือประมาณการณ่ต่าง ๆ ที่ปรากฏในรายงานฉบับนี้ โดยไม่ต้องแจ้งล่วงหน้า รายงานฉบับนี้มิควรใช้เพื่อประกอบการตัดสินใจของนักลงทุนโดยไม่ได้ปรึกษานักลงทุนที่ปรึกษาหรือทนายความ หรืออาจสามารถลงเงินได้ที่ปรากฏในรายงาน

THAI INSTITUTE OF DIRECTORS ASSOCIATION (IDO) CORPORATE GOVERNANCE REPORT RATING 2019



AAV	ADVANC	AIRA	AKP	AKR	AMA	AMATA	AMATAV	ANAN	AOT
AP	ARROW	BAFS	BANPU	BAY	BCP	BCPG	BOL	BRR	BTS
BTW	BWG	CFRESH	CHEWA	CHO	CK	CKP	CM	CNT	COL
COMAN	CPALL	CPF	CPI	CPN	CSS	DELTA	DEMCO	DRT	DTAC
DTC	EA	EASTW	ECF	EGCO	GBX	GC	GCAP	GEL	GFPT
GGC	GOLD	GPSC	GRAMMY	GUNKUL	HANA	HARN	HMPRO	ICC	ICHI
III	ILINK	INTUCH	IRPC	IVL	JKN	JSP	K	KBANK	KCE
KKP	KSL	KTB	KTC	KTIS	LH	LHFG	LIT	LPN	MAKRO
MALEE	MBK	MBKET	MC	MCOT	MFEC	MINT	MONO	MTC	NCH
NCL	NKI	NSI	NVD	NYT	OISHI	OTO	PAP	PCSGH	PDJ
PG	PHOL	PJW	PLANB	PLANET	PORT	PPS	PR9	PREB	PRG
PRM	PSH	PSL	PTG	PTT	PTTEP	PTTGC	PYLON	Q-CON	QH
QTC	RATCH	ROBINS	RS	S	S & J	SABINA	SAMART	SAMTEL	SAT
SC	SCB	SCC	SCCC	SCN	SDC	SEAFSCO	SEAOIL	SE-ED	SELIC
SENA	SIS	SITHAI	SNC	SORKON	SPALI	SPI	SPRC	SSSC	STA
STEC	SVI	SYNTEC	TASCO	TCAP	THAI	THANA	THANI	THCOM	THIP
THREL	TIP	TISCO	TK	TKT	TMB	TMILL	TNDT	TOA	TOP
TRC	TRU	TRUE	TSC	TSR	TSTH	TTA	TTCL	TTW	TU
TVD	TVO	U	UAC	UV	VGI	VIH	WACOAL	WAVE	WHA
WHAUP	WICE	WINNER							



2S	ABM	ADB	AF	AGE	AH	AHC	AIT	ALLA	ALT
AMANAH	AMARIN	APCO	APCS	AQUA	ARIP	ASAP	ASIA	ASIAN	ASIMAR
ASK	ASN	ASP	ATP30	AUCT	AYUD	B	BA	BBL	BDMS
BEC	BEM	BFIT	BGC	BGRIM	BIZ	BJC	BJCHI	BLA	BPP
BROOK	CBG	CEN	CENTEL	CGH	CHG	CHOTI	CHOW	CI	CIMBT
CNS	COLOR	COM7	COTTO	CRD	CSC	CSP	DCC	DCON	DDD
DOD	EASON	ECL	EE	EPG	ERW	ESTAR	ETE	FLOYD	FN
FNS	FORTH	FPI	FPT	FSMART	FSS	FVC	GENCO	GJS	GL
GLOBAL	GLOW	GULF	HPT	HTC	HYDRO	ICN	IFS	INET	INSURE
IRC	IRCP	IT	ITD	ITEL	J	JAS	JCK	JCKH	JMART
JMT	JWD	KBS	KCAR	KGI	KIAT	KOOL	KWC	KWM	L&E
LALIN	LANNA	LDC	LHK	LOXLEY	LRH	LST	M	MACO	MAJOR
MBAX	MEGA	METCO	MFC	MK	MODERN	MOONG	MPG	MSC	MTI
NEP	NETBAY	NEX	NINE	NOBLE	NOK	NTV	NWR	OCC	OGC
ORI	OSP	PATO	PB	PDG	PDI	PL	PLAT	PM	PPP
PRECHA	PRIN	PRINC	PSTC	PT	QLT	RCL	RICHY	RML	RWI
S11	SAAM	SALEE	SAMCO	SANKO	SAPPE	SAWAD	SCG	SCI	SCP
SE	SFP	SIAM	SINGER	SIRI	SKE	SKR	SKY	SMIT	SMK
SMPC	SMT	SNP	SONIC	SPA	SPC	SPCG	SPVI	SR	SRICHA
SSC	SSF	SST	STANLY	STPI	SUC	SUN	SUSCO	SUTHA	SWC
SYMC	SYNEX	T	TACC	TAE	TAKUNI	TBSP	TCC	TCMC	TEAM
TEAMG	TFG	TFMAMA	THG	THRE	TIPCO	TITLE	TIW	TKN	TKS
TM	TMC	TMD	TMI	TMT	TNITY	TNL	TNP	TOG	TPA
TPAC	TPBI	TPCORP	TPOLY	TRITN	TRT	TSE	TSTE	TVI	TVT
TWP	TWPC	UBIS	UEC	UMI	UOBKH	UP	UPF	UPOIC	UT
UWC	VNT	WIJK	XO	YUASA	ZEN	ZMICO	TOG		



A	ABICO	ACAP	AEC	AEONTS	AJ	ALUCON	AMC	APURE	AS
ASEFA	AU	B52	BCH	BEAUTY	BGT	BH	BIG	BLAND	BM
BR	BROCK	BSBM	BSM	BTNC	CCET	CCP	CGD	CHARAN	CHAYO
CITY	CMAN	CMC	CMO	CMR	CPL	CPT	CSR	CTW	CWT
D	DIMET	EKH	EMC	EPCO	ESSO	FE	FTE	GIFT	GLAND
GLOCON	GPI	GREEN	GTB	GYT	HTECH	HUMAN	IHL	INGRS	INOX
JTS	JUBILE	KASET	KCM	KKC	KWG	KYE	LEE	LPH	MATCH
MATI	M-CHAI	MCS	MDX	META	MGT	MJD	MM	MVP	NC
NDR	NER	NNCL	NPK	NUSA	OCEAN	PAF	PF	PICO	PIMO
PK	PLE	PMTA	POST	PPM	PROUD	PTL	RCI	RJH	ROJNA
RPC	RPH	SF	SGF	SGP	SKN	SLP	SMART	SOLAR	SPG
SQ	SSP	STI	SUPER	SVOA	TCCC	THE	THMUI	TIC	TIGER
TNH	TOPP	TPCH	TPIPP	TPLAS	TQM	TTI	TYCN	UTP	VCOM
VIBHA	VPO	WIN	WORK	WP	WPH	ZIGA			

ช่วงคะแนน	สัญลักษณ์	ความหมาย
90-100		ดีเลิศ
80-89		ดีมาก
70-79		ดี
60-69		ดีพอใช้
50-59		ผ่าน
ต่ำกว่า 50	-	-

**Disclaimer :** การเปิดเผยผลการสำรวจของสมาคมส่งเสริมสถาบันกรรมการบริษัทไทย (IOD) ในเรื่องการกำกับดูแลกิจการ (Corporate Governance) นี้ เป็นการดำเนินการตามนโยบายของสำนักงานคณะกรรมการกำกับหลักทรัพย์และตลาดหลักทรัพย์ โดยการสำรวจของ IOD เป็นการสำรวจและประเมินจากข้อมูลของบริษัทจดทะเบียนในตลาดหลักทรัพย์แห่งประเทศไทย และตลาดหลักทรัพย์ เอ็มเอไอ (MAI) ที่มีการเปิดเผยต่อสาธารณะ และเป็นข้อมูลสำหรับผู้ลงทุนทั่วไปที่สามารถเข้าถึงได้ ดังนั้น ผลการสำรวจดังกล่าวจึงเป็นการนำเสนอข้อมูลของบุคคลภายนอก โดยไม่ได้เป็นการประเมินการปฏิบัติ และมีได้มีการใช้ข้อมูลภายในเพื่อการประเมิน ผลการสำรวจดังกล่าวเป็นผลการสำรวจ ณ วันที่ปรากฏในรายงานการกำกับดูแลกิจการของบริษัทจดทะเบียนไทยเท่านั้น ดังนั้น ผลการสำรวจจึงอาจเปลี่ยนแปลงได้ภายหลังวันดังกล่าว หรือเมื่อข้อมูลที่เกี่ยวข้องมีการเปลี่ยนแปลง ทั้งนี้ บริษัทหลักทรัพย์ ยูโอบี เคย์ เฮียน (ประเทศไทย) จำกัด (มหาชน) มิได้ยืนยัน ตรวจสอบ หรือรับรองถึงความถูกต้องครบถ้วนของผลการสำรวจดังกล่าวแต่อย่างใด

รายงานฉบับนี้จัดทำขึ้นโดยข้อมูลเท่าที่ปรากฏและเชื่อว่าเป็นที่น่าเชื่อถือได้แต่ไม่ถือเป็นการยืนยันความถูกต้องและความสมบูรณ์ของข้อมูลใดๆ โดยบริษัทหลักทรัพย์ ยูโอบี เคย์ เฮียน (ประเทศไทย) จำกัด (มหาชน) ผู้จัดทำขอสงวนสิทธิ์ในการเปลี่ยนแปลงความเห็นหรือประมาณการ ณ วันที่ปรากฏในรายงานฉบับนี้ โดยไม่ต้องแจ้งล่วงหน้า รายงานฉบับนี้มีวัตถุประสงค์เพื่อใช้ประกอบการตัดสินใจของนักลงทุน โดยไม่ได้เป็นการชี้แนะ ชักชวนให้นักลงทุนทำการซื้อหรือขายหลักทรัพย์ หรือตราสารทางการเงินใดๆ ที่ปรากฏในรายงาน

**Anti-corruption Progress Indicator 2019**

**ได้รับการรับรอง**

ADVANC	AIE	AKP	AMANAH	AP	AQUA	ASP	ASK	BAFS	BBL
BCH	BKI	BLA	BSBM	BAY	BANPU	BWG	BJCHI	BTS	BRR
CIG	CEN	CNS	CPN	CENTEL	CPF	FPI	CIMBT	COM7	CGH
CPALL	CSC	DEMCO	TIP	DRT	DIMET	DTC	DCC	ECL	EPCO
ESTW	EGCO	FNS	FSS	GCAP	GJS	GSTEL	GEL	GFPT	GC
GGC	GPSC	GBX	GLOW	GOLD	GUNKUL	HTC	HANA	HARN	HMPRO
ICC	IFS	INSURE	IVL	INET	INTUCH	IRPC	KBANK	KCE	KSL
KBS	KKP	K	KTB	KWC	KCAR	KTC	LPN	LRH	LHFG
L & E	LHK	MALEE	MBKET	MBK	MC	MCOT	MSC	MINT	M
MONO	MOONG	MTI	MBAX	NBC	NINE	NMG	NNCL	OCC	OCEAN
NKI	PLAT	TASCO	TIPCO	TISCO	TMB	DTAC	TNITY	TTCL	TVD
OGC	PAP	PDI	PATO	PRG	PG	PHOL	PLANB	PLANET	PSTC
PPPM	PDJ	PREB	PE	PM	PPP	PT	PB	PRINC	PDG
PPS	PTG	PTTEP	PTTGC	PTT	PYLON	QTC	QLT	Q-CON	QH
RML	RATCH	THANI	SNP	SORKON	SPACK	SABINA	SPI	SPC	SCG
SCCC	SCB	MAKRO	SSSC	SGP	SINGER	SIS	SNC	SAT	AYUD
SMIT	SMPC	SSI	SIRI	SC	SCN	SE-ED	CFRESH	SELIC	SENA
STA	SRICHA	SITHAI	VIH	SPRC	SST	SSF	SUSCO	SVI	SMK
SYNTEC	TMILL	TKT	TSTH	TPCORP	TAE	TFI	KASET	TMD	TMT
THCOM	TFG	THREL	TVI	TCAP	TNP	THIP	TNL	BROOK	LANNA
TNR	TOP	TOG	TPA	TFMAMA	THRE	TSC	TU	WACOAL	TWPC
U	UBIS	UEC	UKEM	UOBKH	VGI	VNT	WHA	WICE	

**ประกาศเจตนาธรรม**

2S	ABICO	AIRA	AF	AMA	AMARIN	AMATA	ANAN	ARROW	AI
BM	BUI	B	CI	CHO	CHOW	CHG	CITY	COL	EFORL
ESTAR	UREKA	XO	FTE	FPI	GYT	GPI	ICHI	IRC	ILINK
JTS	JNK	CHOTI	KWG	KDC	NETA	MFEC	MPG	NEP	INOX
PSL	RWI	ROJNA	SAAM	SCI	SHANG	SKR	SPALI	SYNEX	TMC
TAKUNI	TPP	STANLY	TVO	TRITN	UWC	UV	YUASA		

**Disclaimer :** การเปิดเผยผลการประเมินดัชนีชี้วัดความคืบหน้าการป้องกันความเสี่ยงที่เกี่ยวข้องกับการทุจริตคอร์รัปชัน (Anti-Corruption Progress Indicators) ของบริษัทจดทะเบียนในตลาดหลักทรัพย์แห่งประเทศไทยซึ่งจัดทำโดยสถาบันไทยพัฒนาฯ เป็นการดำเนินการตามนโยบายและตามแผนพัฒนาความยั่งยืนสำหรับบริษัทจดทะเบียนของสำนักงานคณะกรรมการกำกับหลักทรัพย์และตลาดหลักทรัพย์ โดยผลการประเมินดังกล่าวของสถาบันไทยพัฒนาฯ อาศัยข้อมูลที่ได้รับจากบริษัทจดทะเบียนตามที่บริษัทจดทะเบียนได้ระบุในรูปแบบแสดงข้อมูลเพื่อการประเมิน Anti-Corruption ซึ่งได้อ้างอิงข้อมูลมาจากแบบแสดงรายการข้อมูลประจำปี (แบบ 56-1) รายงานประจำปี (แบบ 56-2) หรือในเอกสารและหรือรายงานอื่นที่เกี่ยวข้องของบริษัทจดทะเบียนนั้น แล้วแต่กรณี ดังนั้น ผลการประเมินดังกล่าวจึงเป็นการนำเสนอในมุมมองของสถาบันไทยพัฒนาฯ ซึ่งเป็นบุคคลภายนอกโดยมิได้เป็นการประเมินการปฏิบัติของบริษัทจดทะเบียนในตลาดหลักทรัพย์แห่งประเทศไทย และมีได้ใช้ข้อมูลภายในเพื่อการประเมิน เนื่องจากผลการประเมินดังกล่าวเป็นเพียงผลการประเมิน ณ วันที่ปรากฏในผลการประเมินเท่านั้น ดังนั้น ผลการประเมินจึงอาจเปลี่ยนแปลงได้ภายหลังวันดังกล่าว หรือเมื่อข้อมูลที่เกี่ยวข้องมีการเปลี่ยนแปลง ทั้งนี้ บริษัทหลักทรัพย์ ยูเอสบี เคย์ ซีเอ็น (ประเทศไทย) จำกัด (มหาชน) มิได้ยืนยัน ตรวจสอบ หรือรับรองความถูกต้องครบถ้วนของผลการประเมินดังกล่าวแต่อย่างใด

รายงานฉบับนี้จัดทำขึ้นโดยข้อมูลเท่าที่ปรากฏและเชื่อว่าเป็นที่น่าเชื่อถือได้แต่ไม่ถือเป็นการยืนยันความถูกต้องและความสมบูรณ์ของข้อมูลนี้ๆ โดยบริษัทหลักทรัพย์ ยูเอสบี เคย์ ซีเอ็น (ประเทศไทย) จำกัด (มหาชน) ผู้จัดทำขอสงวนสิทธิ์ในการเปลี่ยนแปลงความเห็นหรือประมาณการณั้ต่างที่ปรากฏในรายงานฉบับนี้ โดยไม่ต้องแจ้งล่วงหน้า รายงานฉบับนี้มีวัตถุประสงค์เพื่อใช้ประกอบการตัดสินใจของนักลงทุน โดยไม่ได้เป็นการชี้นำชักชวนให้นักลงทุนทำการซื้อหรือขายหลักทรัพย์ หรือตราสารทางการเงินใดๆ ที่ปรากฏในรายงาน