

บมจ. แอดวานซ์ อินโฟร์ เซอร์วิส (ADVANC)

4Q20 Results Preview: คาดกำไรสุทธิปรับตัวดีขึ้น yoy และ qoq

เราคาดว่ากำไรสุทธิของ ADVANC จะเพิ่มขึ้น qoq และ yoy จาก 1) การเพิ่มขึ้นของรายได้จากการให้บริการ ตามยอดขายของ iPhone 12 ที่ค่อนข้างแข็งแกร่ง และ 2) คาดว่าฐานผู้ใช้บริการจะขยายตัวใน 4Q20 ทั้งนี้เราเชื่อว่าการพัฒนาเครือข่าย 5G ในประเทศไทยจะเป็นปัจจัยหนุนต่อราคาหุ้น เนื่องจาก ADVANC เป็นผู้นำในการให้บริการเครือข่าย 5G โดยมีอัตราผลตอบแทนเงินปันผลที่สูงอยู่ที่ประมาณ 3.9% และมีกระแสเงินสดจากการดำเนินงานที่แข็งแกร่ง คงคำแนะนำ ซื้อ ราคาเป้าหมายที่ 227.00 บาท

WHAT'S NEW

- **คาดการณ์กำไรสุทธิเพิ่มขึ้น yoy และ qoq ใน 4Q20** เราคาดว่า ADVANC จะรายงานกำไรสุทธิที่ 7.8 พันลบ. สำหรับ 4Q20 เพิ่มขึ้น 14.6% qoq และ 9.7% yoy เนื่องจาก 1) รายได้จากการให้บริการเพิ่มขึ้น 1% qoq เนื่องจากคาดว่าจำนวนผู้ใช้บริการรายใหม่ (Net Add) กลับมาเป็นบวกเล็กน้อยอีกครั้งใน 4Q20 (3Q20: ติดลบอยู่ที่ 78,300 ราย, 2Q20 ติดลบอยู่ที่ 136,300 ราย) โดยเฉพาะกลุ่มลูกค้าระบบรายเดือน ADVANC ได้รับประโยชน์จากยอดขาย iPhone 12 ที่แข็งแกร่งด้วยแพ็คเกจเครือข่าย 5G ราคาสูง (แผนราคาแพ็คเกจอยู่ในช่วง 699-1,999 บาท/เดือน และเราคาดว่าผู้ใช้บริการ 5G ของ ADVANC จะมีมากกว่า 100,000 ราย ใน 4Q20) ดังนั้นเราคาดว่ารายได้เฉลี่ยต่อเดือนต่อหมายเลข (ARPU) ของลูกค้า ระบบรายเดือนของ ADVANC จะเพิ่มขึ้นเล็กน้อยใน 4Q20 2) Margin ของธุรกิจโทรศัพท์เคลื่อนที่ดีขึ้นเป็น 109 ลบ. ใน 4Q20 จาก -73 ลบ. ใน 3Q20 และ 3) มาตรการจูงใจด้านภาษีใหม่ (tax incentive) 400 ลบ. จากมาตรการของรัฐบาล อย่างไรก็ตามปัจจัยบวกถูกชดเชยด้วยค่าใช้จ่าย SG&A ที่สูงขึ้นจากกิจกรรมทางการตลาดที่มากขึ้น (โดยเฉพาะแคมเปญ 5G) เราคาดว่าค่าใช้จ่าย SG&A จะเพิ่มขึ้น 2.1% qoq เป็น 6.2 พันลบ. ใน 4Q20 กำไรที่เพิ่มขึ้น yoy หลักๆ น่าจะเป็นผลมาจากค่าใช้จ่าย SG&A ที่สูงขึ้นจากค่าใช้จ่ายการส่งเสริมการตลาด ครบรอบ 30 ปี
- **รายได้จากการให้บริการเพิ่มขึ้น 1.0% qoq** เราคาดว่ารายได้จากการให้บริการจะเพิ่มขึ้น 1.0% qoq ใน 4Q20 จากฐานผู้ใช้บริการที่เพิ่มขึ้นเนื่องจากยอดขาย iPhone 12 ที่แข็งแกร่งซึ่งมาพร้อมกับแผนแพ็คเกจเครือข่าย 5G ราคาสูง (699-1,999 บาท) และการเพิ่มขึ้นของกิจกรรมทางการตลาดในการเสนอราคาเพื่อให้ได้ลูกค้ามากขึ้น คาดว่า ARPU จะเพิ่มขึ้นเล็กน้อย qoq จากผู้ใช้บริการที่เข้าซื้อบริการเครือข่าย 5G เพิ่ม สำหรับธุรกิจบรอดแบนด์ เราคาดว่าการแข่งขันในตลาดที่เป็นมิตรกับผู้ประกอบการจะยุติเนื่องจากพวกเขาใช้แผนราคาต่ำ (299 บาท/เดือน ด้วยความเร็วอินเทอร์เน็ต 100/50 Mbps) จาก portfolios ของพวกเขา เรายังคงคาดว่ารายได้จากการให้บริการจะเพิ่มขึ้น qoq จากจำนวนผู้ใช้บริการรายใหม่ (Net Add) ที่กลับมาเป็นบวกอีกครั้ง และกลยุทธ์เพิ่มจุดกระจายสัญญาณ WIFI ในบ้าน รวมถึงเพิ่มเราเตอร์ให้ฟรี (แต่ต้องจ่ายเพิ่ม 100 บาท/เดือน/จุดจากราคาแพ็คเกจ) ซึ่งกลยุทธ์นี้จะช่วยสนับสนุน ARPU ของกลุ่ม และช่วยลดผลกระทบจากการแข่งขันในตลาดที่รุนแรง (รายละเอียดเพิ่มเติมหน้า 2)

KEY FINANCIALS

Year to 31 Dec (Btm)	2018	2019	2020F	2021F	2022F
Net turnover	169,856	182,224	172,060	176,432	181,664
EBITDA	73,807	77,938	80,564	81,907	85,611
Operating profit	39,928	41,029	40,601	41,145	44,033
Net profit (rep./act.)	29,682	31,040	29,257	30,513	33,074
Net profit (adj.)	29,564	31,349	30,175	30,513	33,074
EPS (Bt)	10.0	10.6	10.2	10.3	11.2
PE (x)	17.6	16.6	17.3	17.1	15.8
P/B (x)	9.1	7.5	6.9	6.1	5.4
EV/EBITDA (x)	8.8	8.3	8.0	7.9	7.6
Dividend yield (%)	4.0	4.2	3.9	3.9	4.1
Net margin (%)	17.5	17.0	17.0	17.3	18.2
Net debt/(cash) to equity (%)	174.0	139.9	160.4	144.8	129.0
Interest cover (x)	14.8	16.3	13.3	13.3	13.6
ROE (%)	52.4	49.0	40.4	37.9	36.2
Consensus net profit	-	-	27,874	28,468	30,639
UOBKH/Consensus (x)	-	-	1.08	1.07	1.08

Source: ADVANC, Bloomberg, UOB Kay Hian

BUY
(Maintained)

Share Price	Bt176.00
Target Price	Bt227.00
Upside	+29.0%

COMPANY DESCRIPTION

ADVANC is the largest mobile phone operator in Thailand that provides 2G/3G/4G/5G phone services through 900MHz, 1800MHz, 2100MHz, 2600MHz spectrum licences and provides fixed broadband services via fibre optic.

STOCK DATA

GICS sector	Communication Services
Bloomberg ticker:	ADVANC TB
Shares issued (m):	2,973.6
Market cap (Btm):	523,345.6
Market cap (US\$m):	17,474.0
3-mth avg daily t'over (US\$m):	59.5

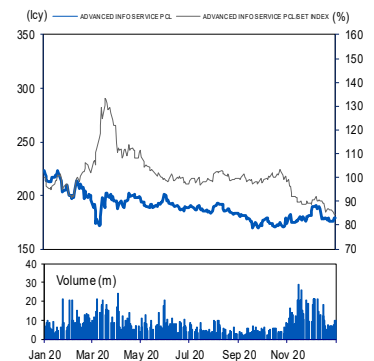
Price Performance (%)

52-week high/low	Bt223.00/Bt170.00			
1mth	3mth	6mth	1yr	YTD
(1.1)	3.2	(5.1)	(17.4)	0.0

Major Shareholders

Shareholder	%
Intouch Holding	40.5
Singtel Strategic Investment	23.3
NVDR	5.5
FY21 NAV/Share (Bt)	28.89
FY21 Net Debt/Share (Bt)	41.84

PRICE CHART



Source: Bloomberg

ANALYST(S)

Chaiwat Arsirawichai
+662 659 8301
chaiwat@uobkayhian.co.th

รายงานฉบับนี้จัดทำขึ้นโดยข้อมูลจากที่ปรากฏและเชื่อว่าเป็นที่น่าเชื่อถือแต่ไม่ถือเป็นการยืนยันความถูกต้องและความสมบูรณ์ของข้อมูลนั้นๆ โดยบริษัทหลักทรัพย์ ยูโอบี เคย์ ฮีเนียน (ประเทศไทย) จำกัด (มหาชน) ผู้จัดทำขอสงวนสิทธิ์ในการเปลี่ยนแปลงความเห็นหรือประมาณการณใด ๆ ที่ปรากฏในรายงานฉบับนี้ โดยไม่ต้องแจ้งล่วงหน้า รายงานฉบับนี้มีวัตถุประสงค์เพื่อใช้ประกอบการตัดสินใจของนักลงทุนโดยไม่เป็นการแนะนำหรือชักชวนให้ลงทุนทำการซื้อขายหลักทรัพย์ หรือตราสารทางการเงินใดๆ ที่ปรากฏในรายงาน

4Q20 RESULTS PREVIEW

Year to 31 Dec	4Q19 (Btm)	3Q20 (Btm)	4Q20F (Btm)	yoy % change	qoq % change
Revenue	48,818	41,715	46,815	-4.1%	12.2%
- Service Revenue	34,562	32,130	32,451	-6.1%	1.0%
- Sales	10,813	6,091	10,921	1.0%	79.3%
COGS	-20,752	-20,377	-20,479	-1.3%	0.5%
Handset subsidy	157	-73	109	-30.4%	-249.6%
SG&A	-8,100	-6,040	-6,166	-23.9%	2.1%
EBITDA	19,305	18,726	18,999	-1.6%	1.5%
Net income	7,065	6,764	7,753	9.7%	14.6%
Recurring income	8,049	7,126	7,353	-8.7%	3.2%
EPS (Bt)	2.4	2.3	2.6	9.7%	14.6%
SG&A/Sales (%)	-16.6%	-14.5%	-13.2%		
EBITDA margin (%)	39.5%	44.9%	40.6%		
Net profit margin (%)	14.5%	16.2%	16.6%		

Source: ADVANC, UOB Kay Hian

- **กำไรจากการขายซิม และอุปกรณ์จะเพิ่มขึ้นใน 4Q20 จากยอดขาย iPhone 12 ที่แข็งแกร่ง** เราคาดว่ากำไรจากการขายซิม และอุปกรณ์ของ ADVANC จะเพิ่มขึ้นเป็น 109 ลบ.ใน 4Q20 (3Q20: -73ลบ.) เนื่องจากยอดขายที่แข็งแกร่งของ iPhone 12 ซึ่งให้ผลตอบแทนกำไรสูงกว่าบริการโทรศัพท์มือถืออื่นๆ นอกจากนี้ ADVANC และ TRUE ยังได้รับส่วนแบ่งทางการตลาดของเครือข่าย 5G จาก DTAC เนื่องจาก DTAC ยังไม่ได้เปิดให้บริการเครือข่าย 5G เซิงพาณิชย์ ในขณะที่ ADVANC และ TRUE ได้เปิดให้บริการเครือข่าย 5G เซิงพาณิชย์แล้วในเดือน ต.ค. 2020
- **Upside จากมาตรการจูงใจด้านภาษีใหม่ (Tax Incentive)** รัฐบาลออกมาตรการลดหย่อนภาษีสำหรับการลงทุนภาคเอกชนในปี 2020 โดยมาตรการนี้จะอนุญาตให้บริษัทสามารถหักค่าเสื่อมราคาจากการลงทุนในเครื่องจักรในปี 2020 ได้ ซึ่งจะเป็นประโยชน์ต่อผู้ให้บริการเครือข่ายโทรศัพท์มือถือทุกราย เนื่องจากจะทำให้บริษัทมีค่าใช้จ่ายทางด้านภาษีลดลงตั้งแต่ช่วง 4Q20 เป็นต้นไปจนถึงในอีก 5 ปีข้างหน้า เราคาดว่า ADVANC จะประหยัด ค่าใช้จ่ายทางด้านภาษีจากโครงการนี้ได้ประมาณ 400 ลบ. ต่อปี ในปี 2020-25

STOCK IMPACT

- **การพัฒนา 5G ในประเทศไทยจะเป็นปัจจัยหนุนราคาหุ้น ADVANC** ยืนยันอีกครั้งว่าจะสามารถบรรลุเป้าหมายมีจำนวนผู้ใช้บริการเครือข่าย 5G 1 ล้านรายในช่วงสิ้นปี 2021 นอกจากนี้ ADVANC ยังได้ขยายไปยังพื้นที่เขตพัฒนาพิเศษภาคตะวันออก (EEC) โดยวางระบบโครงสร้างพื้นฐาน ดิจิทัลในภาคอุตสาหกรรมของประเทศ ไทย ล่าสุด ADVANC ร่วมมือกับสวนอุตสาหกรรมโรจนะ เพื่อติดตั้งโครงข่ายใยแก้วนำแสงที่สวนอุตสาหกรรมในเขต EEC ครอบคลุมพื้นที่สวน อุตสาหกรรม โรจนะ ะปลูกแดงในจังหวัดระยอง, สวนอุตสาหกรรมโรจนะชลบุรี (บ่อวิน) และ สวนอุตสาหกรรมโรจนะแหลมฉบังในจังหวัดชลบุรี ซึ่งต่อจากนั้นจะอำนวยความสะดวกให้กับ อินเทอร์เน็ตความเร็วสูงและโทรศัพท์มือถือคุณภาพสูงที่ครอบคลุม ด้วยความสามารถของเทคโนโลยี 5G และโซลูชันอัจฉริยะที่หลากหลายมากขึ้น
- **คาดการณ์ราคาหุ้นจะเพิ่มขึ้นอย่างต่อเนื่องในปี 2021** เราคาดว่ารายได้จากการให้บริการจะค่อยๆ เพิ่มขึ้นเนื่องจากยอดขายสมาร์ทโฟน 5G ที่แข็งแกร่งพร้อมด้วยความต้องการสินค้าและบริการที่เพิ่มขึ้น (pent-up demand) และแผนแพ็คเกจจากราคาเครือข่าย 5G ซึ่งให้อัตราผลตอบแทน ARPU สูงกว่า ARPU โดยรวมที่ 237 ลบ./ผู้ใช้บริการ/เดือน ดังนั้นเราคาดว่า ARPU จะเพิ่มขึ้นในช่วง 2-3 ไตรมาสถัดไป นอกจากนี้เราคาดว่า ADVANCE จะมีช่องทางรายได้เพิ่มขึ้นจากโอกาสทางธุรกิจใหม่ๆ ในโครงสร้างพื้นฐานดิจิทัล 5G ในพื้นที่อุตสาหกรรม และเขต EEC

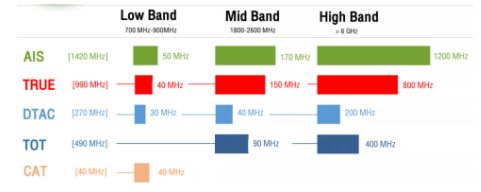
EARNINGS REVISION/RISK

- ไม่มี

VALUATION/RECOMMENDATION

- **คงคำแนะนำซื้อ และราคาเป้าหมายอยู่ที่ 227.00 บาท** โดยใช้วิธี DCF (WACC: 7.4% terminal growth: 2%) เรายังคงมีมุมมองที่เป็นบวกต่อ ADVANC เนื่องจากจะกลายเป็นผู้นำในการให้บริการ 5G และได้ประโยชน์จากปริมาณการใช้งานอินเทอร์เน็ตที่สูงขึ้นในอนาคต ADVANC เป็นหุ้นที่มีความปลอดภัยสูง (Defensive Stock) รวมถึงมีอัตราผลตอบแทนเงินปันผลที่สูงอยู่ที่ประมาณ 3.9% และมีกระแสเงินสดจากการดำเนินงานที่แข็งแกร่ง

SPECTRUM PORTFOLIO - THAI TELCOS



Source: ADVANC

ADVANC: 5G PACKAGE PRICE PLANS

	Monthly fee (Bt)	Data	Free call (min)	5G	5G	5G CLOUD TV	Extra
5G MAX SPEED	199	5GB	-	6 months	6 months	-	
5G MAX SPEED	699	50GB	Unlimited call on AS	6 months	6 months	3 months	
5G MAX SPEED	899	80GB	Unlimited call on AS	6 months	6 months	3 months	
5G MAX SPEED	1199	Unlimited	Unlimited call on Network	12 months	12 months	3 months	+1 SIM x 50GB +2 SIM x 50GB +3 SIM x 50GB +4 SIM x 50GB
5G MAX SPEED	1399	Unlimited	Unlimited call on Network	12 months	12 months	3 months	+1 SIM x 50GB +2 SIM x 50GB +3 SIM x 50GB +4 SIM x 50GB
5G MAX SPEED	1699	Unlimited	Unlimited call on Network	12 months	12 months	3 months	+1 SIM x 50GB +2 SIM x 50GB +3 SIM x 50GB +4 SIM x 50GB
5G MAX SPEED	1999	Unlimited	Unlimited call on Network	12 months	12 months	3 months	+1 SIM x 50GB +2 SIM x 50GB +3 SIM x 50GB +4 SIM x 50GB

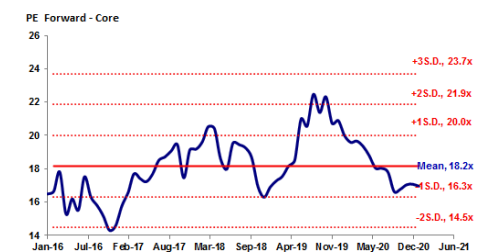
Source: ADVANC

TRUE: 5G PACKAGE PRICE PLANS

	Monthly fee (Bt)	5G/4G Data	Free call all network (min)
True 5G	299	1.5GB	100
True 5G	399	5GB	150
True 5G	499	10GB	200
True 5G	599	32GB	300
True 5G	699	40GB	300
True 5G	899	60GB	400
5G MAX SPEED UNLIMITED	1,099	Unlimited	700
5G MAX SPEED UNLIMITED	1,299	Unlimited	850
5G MAX SPEED UNLIMITED	1,499	Unlimited	1,200
5G MAX SPEED UNLIMITED	1,899	Unlimited	2,000

Source: ADVANC, TRUE, UOB Kay Hian

ADVANC'S CORE PE BAND



Source: Bloomberg, UOB Kay Hian

THAI INSTITUTE OF DIRECTORS ASSOCIATION (IDO) CORPORATE GOVERNANCE REPORT RATING 2019



AAV	ADVANC	AIRA	AKP	AKR	AMA	AMATA	AMATAV	ANAN	AOT
AP	ARROW	BAFS	BANPU	BAY	BCP	BCPG	BOL	BRR	BTS
BTW	BWG	CFRESH	CHEWA	CHO	CK	CKP	CM	CNT	COL
COMAN	CPALL	CPF	CPI	CPN	CSS	DELTA	DEMCO	DRT	DTAC
DTC	EA	EASTW	ECF	EGCO	GBX	GC	GCAP	GEL	GFPT
GGC	GOLD	GPSC	GRAMMY	GUNKUL	HANA	HARN	HMPRO	ICC	ICHI
III	ILINK	INTUCH	IRPC	IVL	JKN	JSP	K	KBANK	KCE
KKP	KSL	KTB	KTC	KTIS	LH	LHFG	LIT	LPN	MAKRO
MALEE	MBK	MBKET	MC	MCOT	MFEC	MINT	MONO	MTC	NCH
NCL	NKI	NSI	NVD	NYT	OISHI	OTO	PAP	PCSGH	PDJ
PG	PHOL	PJW	PLANB	PLANET	PORT	PPS	PR9	PREB	PRG
PRM	PSH	PSL	PTG	PTT	PTTEP	PTTGC	PYLON	Q-CON	QH
QTC	RATCH	ROBINS	RS	S	S & J	SABINA	SAMART	SAMTEL	SAT
SC	SCB	SCC	SCCC	SCN	SDC	SEAFECO	SEAOIL	SE-ED	SELIC
SENA	SIS	SITHAI	SNC	SORKON	SPALI	SPI	SPRC	SSSC	STA
STEC	SVI	SYNTEC	TASCO	TCAP	THAI	THANA	THANI	THCOM	THIP
THREL	TIP	TISCO	TK	TKT	TMB	TMILL	TNDT	TOA	TOP
TRC	TRU	TRUE	TSC	TSR	TSTH	TTA	TTCL	TTW	TU
TVD	TVO	U	UAC	UV	VGI	VIH	WACOAL	WAVE	WHA
WHAUP	WICE	WINNER							



2S	ABM	ADB	AF	AGE	AH	AHC	AIT	ALLA	ALT
AMANAH	AMARIN	APCO	APCS	AQUA	ARIP	ASAP	ASIA	ASIAN	ASIMAR
ASK	ASN	ASP	ATP30	AUCT	AYUD	B	BA	BBL	BDMS
BEC	BEM	BFIT	BGC	BGRIM	BIZ	BJC	BJCHI	BLA	BPP
BROOK	CBG	CEN	CENTEL	CGH	CHG	CHOTI	CHOW	CI	CIMBT
CNS	COLOR	COM7	COTTO	CRD	CSC	CSP	DCC	DCON	DDD
DOD	EASON	ECL	EE	EPG	ERW	ESTAR	ETE	FLOYD	FN
FNS	FORTH	FPI	FPT	FSMART	FSS	FVC	GENCO	GJS	GL
GLOBAL	GLOW	GULF	HPT	HTC	HYDRO	ICN	IFS	INET	INSURE
IRC	IRCP	IT	ITD	ITEL	J	JAS	JCK	JCKH	JMART
JMT	JWD	KBS	KCAR	KGI	KIAT	KOOL	KWC	KWM	L&E
LALIN	LANNA	LDC	LHK	LOXLEY	LRH	LST	M	MACO	MAJOR
MBAX	MEGA	METCO	MFC	MK	MODERN	MOONG	MPG	MSC	MTI
NEP	NETBAY	NEX	NINE	NOBLE	NOK	NTV	NWR	OCC	OGC
ORI	OSP	PATO	PB	PDG	PDI	PL	PLAT	PM	PPP
PRECHA	PRIN	PRINC	PSTC	PT	QLT	RCL	RICHY	RML	RWI
S11	SAAM	SALEE	SAMCO	SANKO	SAPPE	SAWAD	SCG	SCI	SCP
SE	SFP	SIAM	SINGER	SIRI	SKE	SKR	SKY	SMIT	SMK
SMPC	SMT	SNP	SONIC	SPA	SPC	SPCG	SPVI	SR	SRICHA
SSC	SSF	SST	STANLY	STPI	SUC	SUN	SUSCO	SUTHA	SWC
SYMC	SYNEX	T	TACC	TAE	TAKUNI	TBSP	TCC	TCMC	TEAM
TEAMG	TFG	TFMAMA	THG	THRE	TIPCO	TITLE	TIW	TKN	TKS
TM	TMC	TMD	TMI	TMT	TNITY	TNL	TNP	TOG	TPA
TPAC	TPBI	TPCORP	TPOLY	TRITN	TRT	TSE	TSTE	TVI	TVT
TWP	TWPC	UBIS	UEC	UMI	UOBKH	UP	UPF	UPOIC	UT
UWC	VNT	WIJK	XO	YUASA	ZEN	ZMICO	TOG		



A	ABICO	ACAP	AEC	AEONTS	AJ	ALUCON	AMC	APURE	AS
ASEFA	AU	B52	BCH	BEAUTY	BGT	BH	BIG	BLAND	BM
BR	BROCK	BSBM	BSM	BTNC	CCET	CCP	CGD	CHARAN	CHAYO
CITY	CMAN	CMC	CMO	CMR	CPL	CPT	CSR	CTW	CWT
D	DIMET	EKH	EMC	EPCO	ESSO	FE	FTE	GIFT	GLAND
GLOCON	GPI	GREEN	GTB	GYT	HTECH	HUMAN	IHL	INGRS	INOX
JTS	JUBILE	KASET	KCM	KKC	KWG	KYE	LEE	LPH	MATCH
MATI	M-CHAI	MCS	MDX	META	MGT	MJD	MM	MVP	NC
NDR	NER	NNCL	NPK	NUSA	OCEAN	PAF	PF	PICO	PIMO
PK	PLE	PMTA	POST	PPM	PROUD	PTL	RCI	RJH	ROJNA
RPC	RPH	SF	SGF	SGP	SKN	SLP	SMART	SOLAR	SPG
SQ	SSP	STI	SUPER	SVOA	TCCC	THE	THMUI	TIC	TIGER
TNH	TOPP	TPCH	TPIPP	TPLAS	TQM	TTI	TYCN	UTP	VCOM
VIBHA	VPO	WIN	WORK	WP	WPH	ZIGA			

ช่วงคะแนน	สัญลักษณ์	ความหมาย
90-100		ดีเลิศ
80-89		ดีมาก
70-79		ดี
60-69		ดีพอใช้
50-59		ผ่าน
ต่ำกว่า 50	-	-

Disclaimer : การเปิดเผยผลการสำรวจของสมาคมส่งเสริมสถาบันกรรมการบริษัทไทย (IOD) ในเรื่องการกำกับดูแลกิจการ (Corporate Governance) นี้ เป็นการดำเนินการตามนโยบายของสำนักงานคณะกรรมการกำกับหลักทรัพย์และตลาดหลักทรัพย์ โดยการสำรวจของ IOD เป็นการสำรวจและประเมินจากข้อมูลของบริษัทจดทะเบียนในตลาดหลักทรัพย์แห่งประเทศไทย และตลาดหลักทรัพย์ เอ็มเอไอ (MAI) ที่มีการเปิดเผยต่อสาธารณะ และเป็นข้อมูลที่ผู้ลงทุนทั่วไปสามารถเข้าถึงได้ ดังนั้น ผลการสำรวจดังกล่าวจึงเป็นการนำเสนอข้อมูลของบุคคลภายนอก โดยไม่ได้เป็นการประเมินการปฏิบัติ และไม่ได้มีการใช้ข้อมูลภายในเพื่อการประเมิน ผลการสำรวจดังกล่าวเป็นผลการสำรวจ ณ วันที่ปรากฏในรายงานการกำกับดูแลกิจการของบริษัทจดทะเบียนไทยเท่านั้น ดังนั้น ผลการสำรวจจึงอาจเปลี่ยนแปลงได้ภายหลังวันดังกล่าว หรือเมื่อข้อมูลที่เกี่ยวข้องมีการเปลี่ยนแปลง ทั้งนี้ บริษัทหลักทรัพย์ ยูโอบี เคย์ เฮียน (ประเทศไทย) จำกัด (มหาชน) มิได้ยืนยัน ตรวจสอบ หรือรับรองถึงความถูกต้องครบถ้วนของผลการสำรวจดังกล่าวแต่อย่างใด

รายงานฉบับนี้จัดทำขึ้นโดยข้อมูลเท่าที่ปรากฏและเชื่อว่าเป็นที่น่าเชื่อถือได้แต่ไม่ถือเป็นการยืนยันความถูกต้องและความสมบูรณ์ของข้อมูลใดๆ โดยบริษัทหลักทรัพย์ ยูโอบี เคย์ เฮียน (ประเทศไทย) จำกัด (มหาชน) ผู้จัดทำขอสงวนสิทธิ์ในการเปลี่ยนแปลงความเห็นหรือประมาณการ ณ วันที่ปรากฏในรายงานฉบับนี้ โดยไม่ต้องแจ้งล่วงหน้า รายงานฉบับนี้มีวัตถุประสงค์เพื่อใช้ประกอบการตัดสินใจของนักลงทุน โดยไม่ได้เป็นการชี้แนะ ชักชวนให้นักลงทุนทำการซื้อหรือขายหลักทรัพย์ หรือตราสารทางการเงินใดๆ ที่ปรากฏในรายงาน

Anti-corruption Progress Indicator 2019

ได้รับการรับรอง

ADVANC	AIE	AKP	AMANAH	AP	AQUA	ASP	ASK	BAFS	BBL
BCH	BKI	BLA	BSBM	BAY	BANPU	BWG	BJCHI	BTS	BRR
CIG	CEN	CNS	CPN	CENTEL	CPF	FPI	CIMBT	COM7	CGH
CPALL	CSC	DEMCO	TIP	DRT	DIMET	DTC	DCC	ECL	EPCO
ESTW	EGCO	FNS	FSS	GCAP	GJS	GSTEL	GEL	GFPT	GC
GGC	GPSC	GBX	GLOW	GOLD	GUNKUL	HTC	HANA	HARN	HMPRO
ICC	IFS	INSURE	IVL	INET	INTUCH	IRPC	KBANK	KCE	KSL
KBS	KKP	K	KTB	KWC	KCAR	KTC	LPN	LRH	LHFG
L & E	LHK	MALEE	MBKET	MBK	MC	MCOT	MSC	MINT	M
MONO	MOONG	MTI	MBAX	NBC	NINE	NMG	NNCL	OCC	OCEAN
NKI	PLAT	TASCO	TIPCO	TISCO	TMB	DTAC	TNITY	TTCL	TVD
OGC	PAP	PDI	PATO	PRG	PG	PHOL	PLANB	PLANET	PSTC
PPPM	PDJ	PREB	PE	PM	PPP	PT	PB	PRINC	PDG
PPS	PTG	PTTEP	PTTGC	PTT	PYLON	QTC	QLT	Q-CON	QH
RML	RATCH	THANI	SNP	SORKON	SPACK	SABINA	SPI	SPC	SCG
SCCC	SCB	MAKRO	SSSC	SGP	SINGER	SIS	SNC	SAT	AYUD
SMIT	SMPC	SSI	SIRI	SC	SCN	SE-ED	CFRESH	SELIC	SENA
STA	SRICHA	SITHAI	VIH	SPRC	SST	SSF	SUSCO	SVI	SMK
SYNTEC	TMILL	TKT	TSTH	TPCORP	TAE	TFI	KASET	TMD	TMT
THCOM	TFG	THREL	TVI	TCAP	TNP	THIP	TNL	BROOK	LANNA
TNR	TOP	TOG	TPA	TFMAMA	THRE	TSC	TU	WACOAL	TWPC
U	UBIS	UEC	UKEM	UOBKH	VGI	VNT	WHA	WICE	

ประกาศเจตนาธรรม

2S	ABICO	AIRA	AF	AMA	AMARIN	AMATA	ANAN	ARROW	AI
BM	BUI	B	CI	CHO	CHOW	CHG	CITY	COL	EFORL
ESTAR	UREKA	XO	FTE	FPI	GYT	GPI	ICHI	IRC	ILINK
JTS	JNK	CHOTI	KWG	KDC	NETA	MFEC	MPG	NEP	INOX
PSL	RWI	ROJNA	SAAM	SCI	SHANG	SKR	SPALI	SYNEX	TMC
TAKUNI	TPP	STANLY	TVO	TRITN	UWC	UV	YUASA		

Disclaimer : การเปิดเผยผลการประเมินดัชนีชี้วัดความคืบหน้าการป้องกันความเสี่ยงที่เกี่ยวข้องกับการทุจริตคอร์รัปชัน (Anti-Corruption Progress Indicators) ของบริษัทจดทะเบียนในตลาดหลักทรัพย์แห่งประเทศไทยซึ่งจัดทำโดยสถาบันไทยพัฒนาฯ เป็นการดำเนินการตามนโยบายและตามแผนพัฒนาความยั่งยืนสำหรับบริษัทจดทะเบียนของสำนักงานคณะกรรมการกำกับหลักทรัพย์และตลาดหลักทรัพย์ โดยผลการประเมินดังกล่าวของสถาบันไทยพัฒนาฯ อาศัยข้อมูลที่ได้รับจากบริษัทจดทะเบียนตามที่บริษัทจดทะเบียนได้ระบุในแบบแสดงข้อมูลเพื่อการประเมิน Anti-Corruption ซึ่งได้อ้างอิงข้อมูลมาจากแบบแสดงรายการข้อมูลประจำปี (แบบ 56-1) รายงานประจำปี (แบบ 56-2) หรือในเอกสารและหรือรายงานอื่นที่เกี่ยวข้องของบริษัทจดทะเบียนนั้น แล้วแต่กรณี ดังนั้น ผลการประเมินดังกล่าวจึงเป็นการนำเสนอในมุมมองของสถาบันไทยพัฒนาฯ ซึ่งเป็นบุคคลภายนอกโดยมิได้เป็นการประเมินการปฏิบัติของบริษัทจดทะเบียนในตลาดหลักทรัพย์แห่งประเทศไทย และมีได้ใช้ข้อมูลภายในเพื่อการประเมิน เนื่องจากผลการประเมินดังกล่าวเป็นเพียงผลการประเมิน ณ วันที่ปรากฏในผลการประเมินเท่านั้น ดังนั้น ผลการประเมินจึงอาจเปลี่ยนแปลงได้ภายหลังวันดังกล่าว หรือเมื่อข้อมูลที่เกี่ยวข้องมีการเปลี่ยนแปลง ทั้งนี้ บริษัทหลักทรัพย์ ยูเอสบี เคย์ ซีเอ็น (ประเทศไทย) จำกัด (มหาชน) มิได้ยืนยัน ตรวจสอบ หรือรับรองความถูกต้องครบถ้วนของผลการประเมินดังกล่าวแต่อย่างใด

รายงานฉบับนี้จัดทำขึ้นโดยข้อมูลเท่าที่ปรากฏและเชื่อว่าเป็นที่น่าเชื่อถือได้แต่ไม่ถือเป็นการยืนยันความถูกต้องและความสมบูรณ์ของข้อมูลนี้ๆ โดยบริษัทหลักทรัพย์ ยูเอสบี เคย์ ซีเอ็น (ประเทศไทย) จำกัด (มหาชน) ผู้จัดทำขอสงวนสิทธิ์ในการเปลี่ยนแปลงความเห็นหรือประมาณการณั้ต่างที่ปรากฏในรายงานฉบับนี้ โดยไม่ต้องแจ้งล่วงหน้า รายงานฉบับนี้มีวัตถุประสงค์เพื่อใช้ประกอบการตัดสินใจของนักลงทุน โดยไม่ได้เป็นการชี้นำชักชวนให้นักลงทุนทำการซื้อหรือขายหลักทรัพย์ หรือตราสารทางการเงินใดๆ ที่ปรากฏในรายงาน