

บมจ. ดี เอราวัณ กรุ๊ป (ERW)

หลายปัจจัยเสี่ยงที่แขวนอยู่ได้หายไปแล้ว

แม้เราจะเชื่อว่าราคาหุ้นจะมีแรงกดดันเชิงลบในระยะสั้นจากแผนการเพิ่มทุน แต่เราแนะนำให้ซื้อเมื่อย่อตัวและแนะนำให้นักลงทุนใช้สิทธิซื้อ RO และ Warrant เราคาดว่า EPS จะมีการ Dilute ลงราว 49% แต่ ERW จะสามารถกลับมาเดินหน้าแผนการเติบโตได้อีกครั้งซึ่งจะเป็นการคว้าโอกาสในช่วงที่วัคซีนต้านโควิด-19 ถูกแจกจ่ายออกมา ประกอบกับปัจจัยกดดันราคาหุ้นในระยะยาวที่หายไป เราปรับเพิ่มคำแนะนำเป็น ซื้อ โดยให้ราคาเป้าหมายเชิงพื้นฐานหลังปรับผลกระทบจาก XR, XW อยู่ที่ 4.30 บาทต่อหุ้น ขณะที่ให้ราคาเป้าหมายก่อนปรับผลกระทบจาก XR, XW อยู่ที่ 5.75 บาทต่อหุ้น

WHAT'S NEW

• **ERW ประกาศแผนเพิ่มทุน.** ดี เอราวัณ กรุ๊ป (ERW) ประกาศแผนเพิ่มทุนจาก 2.5 พันล้านบาท เป็น 4.9 พันล้านบาท โดยการออกหุ้นสามัญจำนวน 2.4 พันล้านบาท ซึ่งประกอบไปด้วย: a) การเพิ่มทุนแบบ Right Offering: OR จำนวนไม่เกิน 2 พันล้านบาท ที่ราคาเพิ่มทุน 1 บาท (สัดส่วน 1.25 หุ้นต่อ 1 หุ้นใหม่), และ b) ออก Warrant (ERW-W3) จำนวนไม่เกิน 359 ล้านหุ้น (สัดส่วน 7 หุ้นเดิมต่อ 1 warrant) ราคาใช้สิทธิอยู่ที่ 3 บาท อายุ 3 ปี อัตราการใช้สิทธิอยู่ที่ 1 หน่วย ต่อ 1 หุ้น

DETAILS OF CAPITAL INCREASE

	Rights issue	Warrant issue
Ratio	1.25 existing ordinary shares to 1 new share	7 existing ordinary shares to 1 warrant
Offering price/ Exercise price (Bt)	1.00	3.00
Number of new shares/warrants	2,014m	360m
Record date	12-May-21	12-May-21

Source: ERW

• **ปัจจัยกดดันราคาหุ้นในระยะยาวหายไป** แม้เราคาดว่า EPS ปี 2021 จะ Dilute ลงราว 49% จากผลของการเพิ่มทุน แต่อย่างไรก็ตามจากความกังวลเกี่ยวกับ: a) ปัญหาสภาพคล่อง, b) ขาดความสามารถในการลงทุนโครงการใหม่, c) การละเมิดพันธะสัญญา จะหายไป สำหรับอัตราส่วนหนี้สินที่มีภาระดอกเบี้ยต่อทุน (bearing debt to equity ratio) คาดว่าจะลดลงสู่ระดับ 2x ในปี 2021 จาก 3.2x ในปี 2020

• **ก้าวผ่านจุดต่ำสุด มุ่งหน้าสู่เส้นทางเติบโตอีกครั้ง** เงินสดที่ได้จากการเพิ่มทุนจำนวน 2 พันล้านบาท เชื่อว่าจะเพียงพอต่อการรองรับ cash burn ที่อยู่ประมาณ 100-150 ล้านบาท ต่อเดือน จนกว่านักท่องเที่ยวจะเริ่มกลับมา เราเริ่มมีมุมมองที่เป็นบวกต่อเส้นทางเติบโตของบริษัทในระยะยาวจากการกลับมาเริ่มการลงทุนใหม่อีกครั้ง โดยเฉพาะการเข้าสู่ช่วงแจกจ่ายวัคซีนต้านโควิด-19 ผู้บริหารประกาศแผนการเติบโตระยะ 5 ปี ในการบรรลุเป้าหมาย ซึ่งจะมุ่งเน้นการขยายโรงแรม Hop Inn อีกมากกว่า 60 โรงแรมภายในอีก 5 ปีข้างหน้า

KEY FINANCIALS

Year to 31 Dec (Btm)	2019	2020	2021F	2022F	2023F
Net turnover	6,421.2	2,338.1	3,593.6	6,013.7	7,211.9
EBITDA	1,870.4	(131.4)	376.5	2,022.7	2,869.7
Operating profit	1,040.9	(1,143.4)	(653.1)	957.6	1,771.1
Net profit (rep./act.)	445.6	(1,715.3)	(1,172.7)	272.8	823.4
Net profit (adj.)	445.6	(1,715.3)	(1,172.7)	272.8	823.4
EPS (Bt)	0.2	(0.7)	(0.2)	0.1	0.2
PE (x)	21.7	n.m.	n.m.	69.2	22.9
P/B (x)	1.7	2.5	4.1	3.8	3.3
EV/EBITDA (x)	12.5	n.m.	62.1	11.6	8.1
Dividend yield (%)	1.8	0.0	0.0	0.0	1.7
Net margin (%)	6.9	(73.4)	(32.6)	4.5	11.4
Net debt/(cash) to equity (%)	159.5	387.4	292.9	266.3	219.1
Interest cover (x)	4.9	(0.2)	0.7	3.5	4.9
ROE (%)	7.9	n.a.	n.a.	5.7	15.5
Consensus net profit	-	-	(1,603)	(827)	127
UOBKH/Consensus (x)	-	-	0.73	n.m.	6.50

Source: ERW, Bloomberg, UOB Kay Hian

BUY

(Upgraded)

Share Price	Bt3.86
Target Price	Bt4.30
Upside	+11.4%
(Previous TP)	Bt3.15

COMPANY DESCRIPTION

The Erawan Group is a leading hotel investment company in Thailand. Its hotel portfolio ranges from luxury to mid-scale and economy across Thailand's major tourist destinations.

STOCK DATA

GICS sector	Consumer Discretionary
Bloomberg ticker:	ERW TB
Shares issued (m):	2,517.5
Market cap (Btm):	9,717.7
Market cap (US\$m):	323.5
3-mth avg daily t'over (US\$m):	2.4

Price Performance (%)

52-week high/low Bt4.60/Bt1.96

1mth	3mth	6mth	1yr	YTD
6.0	9.0	17.0	(3.0)	7.2

Major Shareholders

Wattanavekin family	28.2
Vongkusolkit family	28.4

FY21 NAV/Share (Bt) 0.95

FY21 Net Debt/Share (Bt) 2.78

PRICE CHART



Source: Bloomberg

ANALYST(S)

Peerawat Dentananan, CFA, FRM
+662 6598302
peerawat@uobkayhian.co.th

Company Update

Tuesday, 02 March 2021

STOCK IMPACT

- **วัคซีนโควิด-19** มาถึง วัคซีน COVID-19 จำนวน 200,000 โดสแรก (จาก China's Sinovac) มาถึงประเทศไทยเมื่อวันที่ 24 ก.พ. 2021 ซึ่งรัฐบาลมีแผนที่จะจัดส่งวัคซีนล็อตแรกไปยัง 13 จังหวัดที่มีอัตราการติดเชื้อสูงเพื่อชะลอการระบาด สำหรับปี 2021 รัฐบาลมีแผนที่จะสั่งซื้ออีกจำนวน 63 ล้านโดสเพื่อสร้างภูมิคุ้มกันในประเทศไทย เราเชื่อว่าหุ้นกลุ่มโรงแรมจะได้รับความสนใจจากประเด็นการผ่อนคลายมาตรการควบคุมการเดินทางที่มากขึ้น ซึ่ง ERW จะเป็นหนึ่งในหุ้นสำคัญที่จะได้รับประโยชน์จากปัจจัยดังกล่าว

EARNINGS REVISION/RISK

(Bt m)	2021F			2022F		
	New	Old	% chg	New	Old	% chg
Total revenue	3,555	4,220	-15.8%	5,973	5,865	1.8%
Gross profit	339	1,226	-72.3%	2,082	2,360	-11.8%
Operating profit	(653)	43	-1618.9%	958	936	2.3%
Net profit	(1,173)	(552)	112.5%	273	263	3.7%
	New	Old	ppt chg	New	Old	ppt chg
Gross margin	9.5%	29.1%	-19.56	34.9%	40.2%	-5.35
SG&A to sales	29.0%	29.0%	0.00	19.5%	25.0%	-5.50
Net profit margin	-34.4%	-11.7%	-22.66	5.1%	5.5%	-0.42

Source: ERW, UOB Kay Hian

- **ยังคงมีแรงกดดันระยะสั้น** เราปรับลดประมาณการกำไรสุทธิปี 2021 ลง 112% ส่วนใหญ่มาจากปัจจัยด้านรายได้และความสามารถในการทำกำไรที่ลดลงเนื่องจากผลกระทบของการแพร่ระบาดของโควิด-19 ในประเทศไทยระลอกที่สอง และสมมติฐานความสามารถในการทำกำไรที่ลดลง
- **มีมุมมองเชิงบวกมากขึ้นในระยะกลางถึงยาว** เราปรับเพิ่มประมาณการปี 2022 ขึ้นประมาณ 4% จากสมมติฐานรายได้ที่สูงขึ้น ทั้งนี้ เราคาดว่าแผนการเติบโตของ ERW จะกลับมาเกินหน้าแผนการเติบโตได้อีกครั้งจากการเพิ่มทุนและการมาของวัคซีน COVID-19 ในประเทศไทย

VALUATION PRE-VACCINE ROLLOUT AND BEFORE/AFTER XR AND XW

	Pre-vaccine rollout	Value Before XR and XW	Value after XR and XW
WACC	7.01%	6.80%	6.18%
Terminal growth	2.50%	2.50%	3.00%
DCF Enterprise Value	18,995.67	29,133.47	34,677.09
Less: Net Debt	10,885.20	14,590.72	13,590.72
Shareholder's equity after debt	8,110.46	14,542.75	21,086.37
Less: Minority Interest	182.14	66.95	66.95
Net equity after Minority interest	7,928.32	14,475.80	21,019.42
No. of Shares	2,517.53	2,517.53	4,891.21
DCF value (THB/share)	3.15	5.75	4.30

Source: ERW, UOB Kay Hian

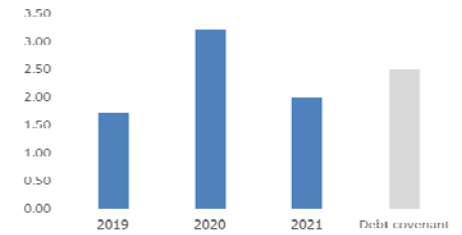
VALUATION / RECOMMENDATION

- **ปรับเพิ่มคำแนะนำเป็น ชื้อ จากถือ ราคาเป้าหมายใหม่ที่ 4.30 บาท** จากประเด็นเรื่องการผ่านการเพิ่มทุน ความไม่แน่นอนเกี่ยวกับการมาถึงของวัคซีนโควิด-19 ในประเทศไทยรวมถึงประสิทธิภาพในการแจกจ่ายการฉีดวัคซีนทั่วโลก ขณะนี้เราเชื่อว่า ERW ได้ผ่านจุดต่ำสุดแล้วและอยู่ในเส้นทางสู่การฟื้นตัว โดยมีราคาเป้าหมายที่ 4.30 บาท ประเมินมูลค่าด้วยวิธี DCF โดยมีสมมติฐาน WACC 6.2%, risk-free rate ที่ 1.2%, debt premium ที่ 2.5%, equity risk premium ที่ 9.8%, terminal growth rate ที่ 3%

SHARE PRICE CATALYST

- การประกาศใช้วัคซีนต้าน COVID-19 และมาตรการกระตุ้นเศรษฐกิจของรัฐบาล สำหรับอุตสาหกรรมการท่องเที่ยว

GEARING RATIOS



Source: ERW, UOB Kay Hian

EARNINGS DILUTION

	Old	New
Current shares (m)	2,518	2,518
New shares (m) - XR + XW	-	2,374
Total share (m)	2,518	4,891
Cash increase in 2021	-	2,000
Interest bearing debt (Btm)	12,687	11,987
Equity (Btm)	3,929	5,964
IBD/Equity (x)	3.23	2.01
Net profit in 2021	(1,187)	(1,173)
Fully-dilution EPS (Bt) - XR + XW	(0.47)	(0.24)
Earnings dilution (%)	-	-49%

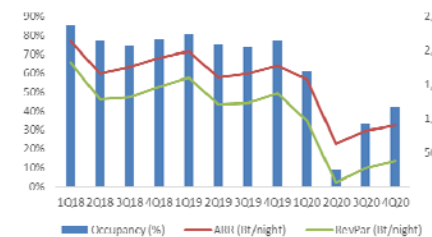
Source: ERW, UOB Kay Hian

PRICING DILUTION- LIMITED DOWNSIDE RISK AT BT3.00 WEIGHTED COST PRIOR CAPITAL RISING

	Share (m)	Price (Bt)	Market price (Btm)	Value / shares
Pre-offering	2,518	4.60	11,581	4.60
Rights offering	2,014	1	2,014	
Warrants shares	360	3	1,079	
Post-offering	4,891		14,674	3.00
Price dilution (%)				-35%

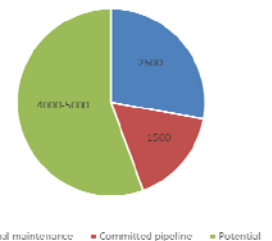
Source: ERW, UOB Kay Hian

ERW PERFORMANCE - QOQ RECOVERY CONTINUE



Source: ERW, UOB Kay Hian

NEW CAPEX GUIDANCE over 2021-25 (Btm)



Source: ERW, UOB Kay Hian

THAI INSTITUTE OF DIRECTORS ASSOCIATION (IDO) CORPORATE GOVERNANCE REPORT RATING 2019



AAV	ADVANC	AIRA	AKP	AKR	AMA	AMATA	AMATAV	ANAN	AOT
AP	ARROW	BAFS	BANPU	BAY	BCP	BCPG	BOL	BRR	BTS
BTW	BWG	CFRESH	CHEWA	CHO	CK	CKP	CM	CNT	COL
COMAN	CPALL	CPF	CPI	CPN	CSS	DELTA	DEMCO	DRT	DTAC
DTC	EA	EASTW	ECF	EGCO	GBX	GC	GCAP	GEL	GFPT
GGC	GOLD	GPSC	GRAMMY	GUNKUL	HANA	HARN	HMPRO	ICC	ICHI
III	ILINK	INTUCH	IRPC	IVL	JKN	JSP	K	KBANK	KCE
KKP	KSL	KTB	KTC	KTIS	LH	LHFG	LIT	LPN	MAKRO
MALEE	MBK	MBKET	MC	MCOT	MFEC	MINT	MONO	MTC	NCH
NCL	NKI	NSI	NVD	NYT	OISHI	OTO	PAP	PCSGH	PDJ
PG	PHOL	PJW	PLANB	PLANET	PORT	PPS	PR9	PREB	PRG
PRM	PSH	PSL	PTG	PTT	PTTEP	PTTGC	PYLON	Q-CON	QH
QTC	RATCH	ROBINS	RS	S	S & J	SABINA	SAMART	SAMTEL	SAT
SC	SCB	SCC	SCCC	SCN	SDC	SEAFSCO	SEAOIL	SE-ED	SELIC
SENA	SIS	SITHAI	SNC	SORKON	SPALI	SPI	SPRC	SSSC	STA
STEC	SVI	SYNTEC	TASCO	TCAP	THAI	THANA	THANI	THCOM	THIP
THREL	TIP	TISCO	TK	TKT	TMB	TMILL	TNDT	TOA	TOP
TRC	TRU	TRUE	TSC	TSR	TSTH	TTA	TTCL	TTW	TU
TVD	TVO	U	UAC	UV	VGI	VIH	WACOAL	WAVE	WHA
WHAUP	WICE	WINNER							



2S	ABM	ADB	AF	AGE	AH	AHC	AIT	ALLA	ALT
AMANAH	AMARIN	APCO	APCS	AQUA	ARIP	ASAP	ASIA	ASIAN	ASIMAR
ASK	ASN	ASP	ATP30	AUCT	AYUD	B	BA	BBL	BDMS
BEC	BEM	BFIT	BGC	BGRIM	BIZ	BJC	BJCHI	BLA	BPP
BROOK	CBG	CEN	CENTEL	CGH	CHG	CHOTI	CHOW	CI	CIMBT
CNS	COLOR	COM7	COTTO	CRD	CSC	CSP	DCC	DCON	DDD
DOD	EASON	ECL	EE	EPG	ERW	ESTAR	ETE	FLOYD	FN
FNS	FORTH	FPI	FPT	FSMART	FSS	FVC	GENCO	GJS	GL
GLOBAL	GLOW	GULF	HPT	HTC	HYDRO	ICN	IFS	INET	INSURE
IRC	IRCP	IT	ITD	ITEL	J	JAS	JCK	JCKH	JMART
JMT	JWD	KBS	KCAR	KGI	KIAT	KOOL	KWC	KWM	L&E
LALIN	LANNA	LDC	LHK	LOXLEY	LRH	LST	M	MACO	MAJOR
MBAX	MEGA	METCO	MFC	MK	MODERN	MOONG	MPG	MSC	MTI
NEP	NETBAY	NEX	NINE	NOBLE	NOK	NTV	NWR	OCC	OGC
ORI	OSP	PATO	PB	PDG	PDI	PL	PLAT	PM	PPP
PRECHA	PRIN	PRINC	PSTC	PT	QLT	RCL	RICHY	RML	RWI
S11	SAAM	SALEE	SAMCO	SANKO	SAPPE	SAWAD	SCG	SCI	SCP
SE	SFP	SIAM	SINGER	SIRI	SKE	SKR	SKY	SMIT	SMK
SMPC	SMT	SNP	SONIC	SPA	SPC	SPCG	SPVI	SR	SRICHA
SSC	SSF	SST	STANLY	STPI	SUC	SUN	SUSCO	SUTHA	SWC
SYMC	SYNEX	T	TACC	TAE	TAKUNI	TBSP	TCC	TCMC	TEAM
TEAMG	TFG	TFMAMA	THG	THRE	TIPCO	TITLE	TIW	TKN	TKS
TM	TMC	TMD	TMI	TMT	TNITY	TNL	TNP	TOG	TPA
TPAC	TPBI	TPCORP	TPOLY	TRITN	TRT	TSE	TSTE	TVI	TVT
TWP	TWPC	UBIS	UEC	UMI	UOBKH	UP	UPF	UPOIC	UT
UWC	VNT	WIJK	XO	YUASA	ZEN	ZMICO	TOG		



A	ABICO	ACAP	AEC	AEONTS	AJ	ALUCON	AMC	APURE	AS
ASEFA	AU	B52	BCH	BEAUTY	BGT	BH	BIG	BLAND	BM
BR	BROCK	BSBM	BSM	BTNC	CCET	CCP	CGD	CHARAN	CHAYO
CITY	CMAN	CMC	CMO	CMR	CPL	CPT	CSR	CTW	CWT
D	DIMET	EKH	EMC	EPCO	ESSO	FE	FTE	GIFT	GLAND
GLOCON	GPI	GREEN	GTB	GYT	HTECH	HUMAN	IHL	INGRS	INOX
JTS	JUBILE	KASET	KCM	KKC	KWG	KYE	LEE	LPH	MATCH
MATI	M-CHAI	MCS	MDX	META	MGT	MJD	MM	MVP	NC
NDR	NER	NNCL	NPK	NUSA	OCEAN	PAF	PF	PICO	PIMO
PK	PLE	PMTA	POST	PPM	PROUD	PTL	RCI	RJH	ROJNA
RPC	RPH	SF	SGF	SGP	SKN	SLP	SMART	SOLAR	SPG
SQ	SSP	STI	SUPER	SVOA	TCCC	THE	THMUI	TIC	TIGER
TNH	TOPP	TPCH	TPIPP	TPLAS	TQM	TTI	TYCN	UTP	VCOM
VIBHA	VPO	WIN	WORK	WP	WPH	ZIGA			

ช่วงคะแนน	สัญลักษณ์	ความหมาย
90-100		ดีเลิศ
80-89		ดีมาก
70-79		ดี
60-69		ดีพอใช้
50-59		ผ่าน
ต่ำกว่า 50	-	-

Disclaimer : การเปิดเผยผลการสำรวจของสมาคมส่งเสริมสถาบันกรรมการบริษัทไทย (IOD) ในเรื่องการกำกับดูแลกิจการ (Corporate Governance) นี้ เป็นการดำเนินการตามนโยบายของสำนักงานคณะกรรมการกำกับหลักทรัพย์และตลาดหลักทรัพย์ โดยการสำรวจของ IOD เป็นการสำรวจและประเมินจากข้อมูลของบริษัทจดทะเบียนในตลาดหลักทรัพย์แห่งประเทศไทย และตลาดหลักทรัพย์ เอ็มเอไอ (MAI) ที่มีการเปิดเผยต่อสาธารณะ และเป็นข้อมูลสำหรับผู้ลงทุนทั่วไปที่สามารถเข้าถึงได้ ดังนั้น ผลการสำรวจดังกล่าวจึงเป็นการนำเสนอข้อมูลของบุคคลภายนอก โดยไม่ได้เป็นการประเมินการปฏิบัติ และไม่ได้มีการใช้ข้อมูลภายในเพื่อการประเมิน ผลการสำรวจดังกล่าวเป็นผลการสำรวจ ณ วันที่ปรากฏในรายงานการกำกับดูแลกิจการของบริษัทจดทะเบียนไทยเท่านั้น ดังนั้น ผลการสำรวจจึงอาจเปลี่ยนแปลงได้ภายหลังวันดังกล่าว หรือเมื่อข้อมูลที่เกี่ยวข้องมีการเปลี่ยนแปลง ทั้งนี้ บริษัทหลักทรัพย์ ยูไอบี เคย์ เอเชียน (ประเทศไทย) จำกัด (มหาชน) มิได้ยืนยัน ตรวจสอบ หรือรับรองถึงความถูกต้องครบถ้วนของผลการสำรวจดังกล่าวแต่อย่างใด

รายงานฉบับนี้จัดทำขึ้นโดยข้อมูลเท่าที่ปรากฏและเชื่อว่าเป็นที่น่าเชื่อถือได้แต่ไม่ถือเป็นการยืนยันความถูกต้องและความสมบูรณ์ของข้อมูลใดๆ โดยบริษัทหลักทรัพย์ ยูไอบี เคย์ เอเชียน (ประเทศไทย) จำกัด (มหาชน) ผู้จัดทำขอสงวนสิทธิ์ในการเปลี่ยนแปลงความเห็นหรือประมาณการ ณ วันที่ปรากฏในรายงานฉบับนี้ โดยไม่ต้องแจ้งล่วงหน้า รายงานฉบับนี้มีวัตถุประสงค์เพื่อใช้ประกอบการตัดสินใจของนักลงทุน โดยไม่ได้เป็นการชี้แนะ ชักชวนให้นักลงทุนทำการซื้อหรือขายหลักทรัพย์ หรือตราสารทางการเงินใดๆ ที่ปรากฏในรายงาน

Anti-corruption Progress Indicator 2019

ได้รับการรับรอง

ADVANC	AIE	AKP	AMANAH	AP	AQUA	ASP	ASK	BAFS	BBL
BCH	BKI	BLA	BSBM	BAY	BANPU	BWG	BJCHI	BTS	BRR
CIG	CEN	CNS	CPN	CENTEL	CPF	FPI	CIMBT	COM7	CGH
CPALL	CSC	DEMCO	TIP	DRT	DIMET	DTC	DCC	ECL	EPCO
ESTW	EGCO	FNS	FSS	GCAP	GJS	GSTEL	GEL	GFPT	GC
GGC	GPSC	GBX	GLOW	GOLD	GUNKUL	HTC	HANA	HARN	HMPRO
ICC	IFS	INSURE	IVL	INET	INTUCH	IRPC	KBANK	KCE	KSL
KBS	KKP	K	KTB	KWC	KCAR	KTC	LPN	LRH	LHFG
L & E	LHK	MALEE	MBKET	MBK	MC	MCOT	MSC	MINT	M
MONO	MOONG	MTI	MBAX	NBC	NINE	NMG	NNCL	OCC	OCEAN
NKI	PLAT	TASCO	TIPCO	TISCO	TMB	DTAC	TNITY	TTCL	TVD
OGC	PAP	PDI	PATO	PRG	PG	PHOL	PLANB	PLANET	PSTC
PPPM	PDJ	PREB	PE	PM	PPP	PT	PB	PRINC	PDG
PPS	PTG	PTTEP	PTTGC	PTT	PYLON	QTC	QLT	Q-CON	QH
RML	RATCH	THANI	SNP	SORKON	SPACK	SABINA	SPI	SPC	SCG
SCCC	SCB	MAKRO	SSSC	SGP	SINGER	SIS	SNC	SAT	AYUD
SMIT	SMPC	SSI	SIRI	SC	SCN	SE-ED	CFRESH	SELIC	SENA
STA	SRICHA	SITHAI	VIH	SPRC	SST	SSF	SUSCO	SVI	SMK
SYNTEC	TMILL	TKT	TSTH	TPCORP	TAE	TFI	KASET	TMD	TMT
THCOM	TFG	THREL	TVI	TCAP	TNP	THIP	TNL	BROOK	LANNA
TNR	TOP	TOG	TPA	TFMAMA	THRE	TSC	TU	WACOAL	TWPC
U	UBIS	UEC	UKEM	UOBKH	VGI	VNT	WHA	WICE	

ประกาศเจตนา

2S	ABICO	AIRA	AF	AMA	AMARIN	AMATA	ANAN	ARROW	AI
BM	BUI	B	CI	CHO	CHOW	CHG	CITY	COL	EFORL
ESTAR	UREKA	XO	FTE	FPI	GYT	GPI	ICHI	IRC	ILINK
JTS	JNK	CHOTI	KWG	KDC	NETA	MFEC	MPG	NEP	INOX
PSL	RWI	ROJNA	SAAM	SCI	SHANG	SKR	SPALI	SYNEX	TMC
TAKUNI	TPP	STANLY	TVO	TRITN	UWC	UV	YUASA		

Disclaimer : การเปิดเผยผลการประเมินดัชนีชี้วัดความคืบหน้าการป้องกันความเสี่ยงที่เกี่ยวข้องกับการทุจริตคอร์รัปชัน (Anti-Corruption Progress Indicators) ของบริษัทจดทะเบียนในตลาดหลักทรัพย์แห่งประเทศไทยซึ่งจัดทำโดยสถาบันไทยพัฒนา เป็นการดำเนินการตามนโยบายและตามแผนพัฒนาความยั่งยืนสำหรับบริษัทจดทะเบียนของสำนักงานคณะกรรมการกำกับหลักทรัพย์และตลาดหลักทรัพย์ โดยผลการประเมินดังกล่าวของสถาบันไทยพัฒนา อาศัยข้อมูลที่ได้รับจากบริษัทจดทะเบียนตามที่บริษัทจดทะเบียนได้ระบุในรูปแบบแสดงข้อมูลเพื่อการประเมิน Anti-Corruption ซึ่งได้อ้างอิงข้อมูลมาจากแบบแสดงรายการข้อมูลประจำปี (แบบ 56-1) รายงานประจำปี (แบบ 56-2) หรือในเอกสารและหรือรายงานอื่นที่เกี่ยวข้องของบริษัทจดทะเบียนนั้น แล้วแต่กรณี ดังนั้น ผลการประเมินดังกล่าวจึงเป็นการนำเสนอในมุมมองของสถาบันไทยพัฒนาซึ่งเป็นบุคคลภายนอกโดยมิได้เป็นการประเมินการปฏิบัติของบริษัทจดทะเบียนในตลาดหลักทรัพย์แห่งประเทศไทย และมิได้ใช้ข้อมูลภายในเพื่อการประเมิน เนื่องจากผลการประเมินดังกล่าวเป็นเพียงผลการประเมิน ณ วันที่ปรากฏในผลการประเมินเท่านั้น ดังนั้น ผลการประเมินจึงอาจเปลี่ยนแปลงได้ภายหลังวันดังกล่าว หรือเมื่อข้อมูลที่เกี่ยวข้องมีการเปลี่ยนแปลง ทั้งนี้ บริษัทหลักทรัพย์ ยูเอสบี เคย์ เสียน (ประเทศไทย) จำกัด (มหาชน) มิได้ยืนยัน ตรวจสอบ หรือรับรองความถูกต้องครบถ้วนของผลการประเมินดังกล่าวแต่อย่างใด

รายงานฉบับนี้จัดทำขึ้นโดยข้อมูลเท่าที่ปรากฏและเชื่อว่าเป็นที่น่าเชื่อถือได้แต่ไม่ถือเป็นการยืนยันความถูกต้องและความสมบูรณ์ของข้อมูลนี้ๆ โดยบริษัทหลักทรัพย์ ยูเอสบี เคย์ เสียน (ประเทศไทย) จำกัด (มหาชน) ผู้จัดทำขอสงวนสิทธิ์ในการเปลี่ยนแปลงความเห็นหรือประมาณการณั้ต่างที่ปรากฏในรายงานฉบับนี้ โดยไม่ต้องแจ้งล่วงหน้า รายงานฉบับนี้มีวัตถุประสงค์เพื่อใช้ประกอบการตัดสินใจของนักลงทุน โดยไม่ได้เป็นการชี้นำชักชวนให้นักลงทุนทำการซื้อหรือขายหลักทรัพย์ หรือตราสารทางการเงินใดๆ ที่ปรากฏในรายงาน