

บมจ. ไมเนอร์ อินเตอร์เนชั่นแนล (MINT)

เตรียมพร้อมอย่างเต็มที่สำหรับการฟื้นตัวหลังการเปิดใหม่

เราเชื่อว่ากำไรหลักของ MINT ผ่านจุดต่ำสุดไปแล้วในปี 2021 และอยู่ระหว่างการกลับมาพร้อมกับ การกระจายวัคซีน และความต้อการที่อัดอั้น (pent-up demand) สำหรับการพักผ่อนใน 2H21 เราเชื่อว่า MINT จะเป็นรายแรกที่รายงานการฟื้นตัวของผลการดำเนินงานในธุรกิจโรงแรม เนื่องจากพอร์ตที่มีหลากหลาย, แผนการบริหารความเสี่ยงทางการเงินที่ใช้อยู่ และ การหมุนเวียนสินทรัพย์ (asset rotation) เราเริ่มต้นบทวิเคราะห์ใหม่ด้วยคำแนะนำ ซื้อ ราคาเป้าหมายที่ 39.00 บาท

WHAT'S NEW

- **พอร์ตที่หลากหลายช่วยให้ฟื้นตัวได้อย่างรวดเร็ว** เราคาดว่าผลการดำเนินงานโรงแรมของ MINT จะเป็นรายแรกที่ฟื้นตัวในกลุ่มผู้ประกอบการโรงแรม เนื่องจากพอร์ตที่หลากหลาย ซึ่งเป็นผลมาจากการลงทุนห้องพักของโรงแรมในยุโรป, อเมริกา และเอเชียเนี่ย ซึ่งคาดว่าจะมีการยกเลิกข้อจำกัดการเดินทางใน 2H21 ด้วยความเร็วของการฉีดวัคซีนทั่วโลกในปัจจุบัน และการแข่งขันกระจายวัคซีน เราเชื่อว่าผู้ประกอบการโรงแรมที่ตั้งอยู่ในพื้นที่ที่หลากหลายมากขึ้น โดยเฉพาะอย่างยิ่งในประเทศที่พัฒนาแล้วจะฟื้นตัวได้ก่อน เนื่องจากการเดินทางจะกลับสู่ภาวะปกติเมื่อมีภูมิคุ้มกันหมู่ (herd immunity) เกิดขึ้น (ประมาณ 60% ของประชากรได้รับการฉีดวัคซีน)
- **แผนระยะสั้นถึงกลางที่ชัดเจนเพื่อรักษาสมดุลในการตรวจสอบ** เราขอความจรงที่ว่า MINT ดำเนินการอย่างรวดเร็วเพื่อลดความเสี่ยง downside ที่อาจเกิดขึ้นท่ามกลางการแพร่ระบาด แม้ว่าขนาดบริษัทของ MINT จะไม่เล็ก แต่ MINT กระตือรือร้นที่จะมีความยืดหยุ่นในการจัดการกับสถานการณ์ ด้วยแผนการบริหารความเสี่ยงทางการเงิน บริษัทประสบความสำเร็จในการระดมทุนจำนวน 19 พันลบ. จากการขายหุ้นแบบ rights offering และ perpetual bonds ในปี 2020 สำหรับปี 2021 MINT มีแผนที่จะเสริมสร้างความแข็งแกร่งให้กับงบดุลโดย: 1) ขยายข้อกำหนดสิทธิ (covenant waiver) 2) ดำเนินโครงการขายแล้วเช่ากลับ (sales-and-leaseback) สำหรับ 4-5 โรงแรม ในยุโรป มูลค่า 10-15 พันลบ. ใน 2Q-3Q21 และ 3) มีการออกไปสำคัญสิทธิ (warrants) เพิ่มเติม จากข้อเท็จจริงที่ว่าใบสำคัญแสดงสิทธิล่าสุด (MINT W7-9) เป็นเงินอยู่แล้ว เราคาดว่า MINT จะเพิ่ม 15 พันลบ. ได้สำเร็จจาก warrant conversions ในอีก 2-3 ปีข้างหน้า แม้จะมีแนวโน้มการปรับลด EPS แต่ตอนนี้เรามีความกังวลน้อยลงเกี่ยวกับสภาพคล่อง, การลงทุนในอนาคต และการละเมิด debt covenant
- **กำไรจะฟื้นตัวเร็ว ๆ นี้** แม้เราคาดว่ากำไรของ MINT จะยังคงอยู่ในแดนลบในระยะอันใกล้นี้ แต่เราเชื่อว่ากำไรของ MINT อยู่บนเส้นทางที่ชัดเจนในการฟื้นตัวในปี 2021 เนื่องจากการกระจายวัคซีน และการเปิดเศรษฐกิจอีกครั้ง เราคาดการณ์ถึงความต้องการที่อัดอั้น (pent-up demand) สำหรับการพักผ่อนเพื่อการพักผ่อน ซึ่งน่าจะช่วยให้กำไรของ MINT กลับมาในปี 2022 ในระยะอันใกล้นี้ เราคาดว่ากำไรของ MINT จะดีขึ้นตลอดทั้งปีจากธุรกิจโรงแรม และธุรกิจอาหาร (รายละเอียดเพิ่มเติมหน้า 2)

KEY FINANCIALS

Year to 31 Dec (Btm)	2019	2020	2021F	2022F	2023F
Net turnover	128,287.6	58,118.6	73,446.4	107,277.7	125,481.3
EBITDA	24,681.5	1,057.2	7,963.6	27,747.9	32,758.4
Operating profit	15,767.0	(17,184.0)	(10,118.6)	9,414.6	14,103.7
Net profit (rep./act.)	10,647.9	(21,407.3)	(15,322.6)	1,996.0	6,171.1
Net profit (adj.)	10,647.9	(21,407.3)	(15,322.6)	1,996.0	6,171.1
EPS (Bt)	2.3	(3.6)	(2.6)	0.3	1.0
PE (x)	13.9	n.m.	n.m.	94.4	32.7
P/B (x)	2.0	2.8	3.6	3.5	2.9
EV/EBITDA (x)	17.1	398.6	52.9	15.2	12.9
Dividend yield (%)	1.6	0.0	0.0	0.3	1.0
Net margin (%)	8.3	(36.8)	(20.9)	1.9	4.9
Net debt/(cash) to equity (%)	131.2	305.7	442.1	402.3	294.5
Interest cover (x)	7.3	0.2	1.1	3.8	4.7
ROE (%)	14.4	n.a.	n.a.	3.8	10.0
Consensus net profit	-	-	(7,580)	3,594	6,582
UOBKH/Consensus (x)	-	-	2.02	0.56	0.94

Source: Minor International, Bloomberg, UOB Kay Hian

รายงานฉบับนี้จัดทำขึ้นโดยข้อมูลจากที่ปรากฏและเชื่อว่าเป็นที่น่าเชื่อถือได้แต่ไม่ถือเป็นการยืนยันความถูกต้องและความสมบูรณ์ของข้อมูลนั้นๆ โดยบริษัทหลักทรัพย์ ยูโอบี เคย์ ฮียน (ประเทศไทย) จำกัด (มหาชน) ผู้จัดทำขอสงวนสิทธิ์ในการเปลี่ยนแปลงความเห็นหรือประมาณการณต่างที่ปรากฏในรายงานฉบับนี้ โดยไม่ต้องแจ้งล่วงหน้า รายงานฉบับนี้มีวัตถุประสงค์เพื่อประกอบการตัดสินใจของนักลงทุนโดยไม่ได้เป็นการชี้นำชักชวนให้นักลงทุนทำการซื้อหรือขายหลักทรัพย์ หรือตราสารทางการเงินใดๆ ที่ปรากฏในรายงาน

BUY

Share Price	Bt32.00
Target Price	Bt39.00
Upside	+21.9%

COMPANY DESCRIPTION

MINT is one of the largest hospitality companies in the Asia-Pacific region. It also operates restaurants in Thailand and overseas and is involved in residential property development and retail trading.

STOCK DATA

GICS sector	Consumer Discretionary
Bloomberg ticker:	MINT TB
Shares issued (m):	5,191.6
Market cap (Btm):	184,156.5
Market cap (US\$m):	5,880.8
3-mth avg daily t'over (US\$m):	24.6

Price Performance (%)

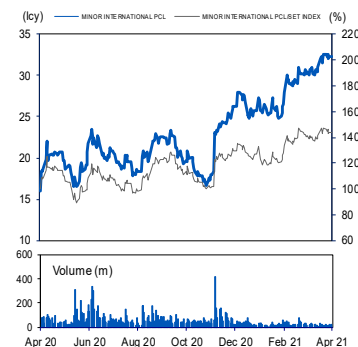
52-week high/low	Bt32.50/Bt15.96			
1mth	3mth	6mth	1yr	YTD
5.8	24.3	61.6	96.9	24.3

Major Shareholders

Minor Group & Heinecke Family	34.0
Foreign Fund	27.0
Local Fund	12.0

FY21 NAV/Share (Bt)	8.77
FY21 Net Debt/Share (Bt)	38.79

PRICE CHART



Source: Bloomberg

ANALYST(S)

Peerawat Dentananan, CFA, FRM
 +662 659 8302
 peerawat@uobkayhian.co.th

REINITIATE COVERAGE

Wednesday, 07 April 2021

COVID-19 VACCINE ROLLOUT STATISTICS

Vaccination in MINT's key destination	% of 4Q20 revenue	Total Report Cases	Total doses given	# of people received at least 1 dose	% of population received at least 1 dose
Europe	42%	39.9m	73.7m	93.2m	12.4%
Thailand	14%	29k	180.5k	151k	0.2%
AUS & NZ	19%	29k and 2.5k	670k and 68.7k	159k and 52k	0.6% and 1.1%
Other location					
United States		31m	150.3m	97.6m	29.2%
China		90k	119.8m	n.a.	n.a.
India		12.3m	65.1m	55.6m	4.0%
United Kingdom		4.4m	35m	30.9m	45.5%
Russia		4.6m	11.4m	7m	4.8%
Malaysia		346k	661.6k	473k	1.5%
Israel		834k	10m	5.2m	60.6%
Global		130m	596m	336.2m	4.31%

Source: Our World in Data, World o Meters, MINT, UOB Kay Hian

STOCK IMPACT

- **แสงสว่างที่ปลายอุโมงค์สำหรับอุตสาหกรรมการท่องเที่ยว** ณ สิ้นเดือน มี.ค. 21 มีการจ่ายวัคซีนทั้งหมด 596 ล้านโดสทั่วโลก โดยมีผู้ป่วยประมาณ 335 ล้านราย ได้รับวัคซีนอย่างน้อย 1 โดส เราเชื่อว่าความเร็วของการผลิตวัคซีนกำลังจะเพิ่มขึ้น และคาดการณ์ว่าประเทศที่พัฒนาแล้วส่วนใหญ่จะมีภูมิคุ้มกันหมู่ (herd immunity) (ประมาณ 60% ของประชากรได้รับการฉีดวัคซีน) ภายใน 4Q21 แม้เราคิดว่าประเทศกำลังพัฒนาจะใช้เวลาานานกว่าจะบรรลุระดับภูมิคุ้มกันหมู่ (herd immunity) เนื่องจากความยากลำบากในการขนส่ง, อำนาจการต่อรอง (bargaining power), ปัญหาการเมือง และ ความสามารถในการจ่าย แต่เราเชื่อว่าประเทศไทยจะยังคงเป็นสถานที่ท่องเที่ยวหลักเนื่องจากความสามารถในการควบคุมผู้ป่วย COVID-19

KEY ASSUMPTION

Hotel Stats - Owned hotel	2018	2019	2020	2021F	2022F	2023F
Occupancy (%)	68%	71%	25%	35%	61%	72%
ARR (Bt/night)	4,575	3,846	3,267	3,496	3,670	3,854
RevPar (Bt/night)	3,117	2,729	825	1,223	2,239	2,775
% growth yoy		-12%	-70%	48%	83%	24%
Key rooms	18,540	53,486	53,913	55,593	56,991	57,502
Food Stats						
SSSG (%)	-3%	-3%	-16%	7%	3%	1%
TSSG (%)	0%	5%	-19%	7%	4%	5%
Number of store	2,270	2,377	2,370	2,370	2,465	2,563
Earnings Outlook						
Hotel revenue	44,246	85,501	30,749	43,144	75,275	91,632
Food revenue	22,080	22,666	19,474	20,868	21,807	22,901
Total revenue	74,938	118,973	55,954	71,307	104,968	122,804
% growth yoy		59%	-53%	27%	47%	17%
EBITDA	14,352	24,681	1,057	7,964	27,748	32,758
Net profit	5,445	10,648	(21,407)	(15,323)	1,996	6,171
% growth yoy		96%	-301%	-28%	-113%	209%
% Net profit margin	7.6%	9.2%	-40.6%	-22.2%	2.0%	5.2%

Source: MINT, UOB Kay Hian

VALUATION/RECOMMENDATION

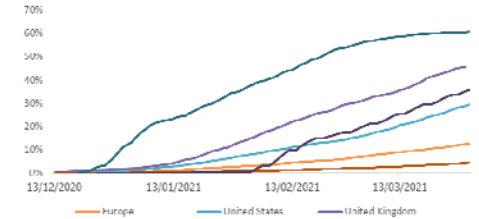
- **เริ่มต้นบทวิเคราะห์ใหม่ด้วยคำแนะนำ ซื้อ และราคาเป้าหมายที่ 39.00 บาท** ราคาเป้าหมายของเราอิงวิธี DCF โดยสมมติว่ามี WACC ที่ 6.1%, risk-free rate ที่ 1.52%, debt premium ที่ 2.1%, equity risk premium ที่ 9.8% และ terminal growth rate ที่ 2.5% กระแสเงินสดลดลงถึงปี 2021 เราใช้เบต้าที่ปรับแล้วประมาณ 1.1 เท่า ซึ่งเป็นเบต้า 2 ปีก่อน COVID-19 ของ MINT ในขณะที่เราคิดว่ากำไรหลักของ MINT ผ่านจุดต่ำสุดไปแล้วในปี 2020 เนื่องจากผลกระทบของการระบาดของ COVID-19 งบดุลของ MINT มีความแข็งแกร่งขึ้นจากโครงการระดมทุนเมื่อเร็ว ๆ นี้ และกำลังติดตามเพื่อจับโอกาสในการเติบโตในอุตสาหกรรมท่องเที่ยวเนื่องจากการกระจายวัคซีนทั่วโลก

SHARE PRICE CATALYST

- กระบวนการฉีดวัคซีน และกระแสข่าวเกี่ยวกับการเปิดกิจการอีกครั้ง, ประกาศการแพร่ระบาดถูกควบคุม, มาตรการกระตุ้นเศรษฐกิจของภาครัฐต่ออุตสาหกรรมท่องเที่ยว

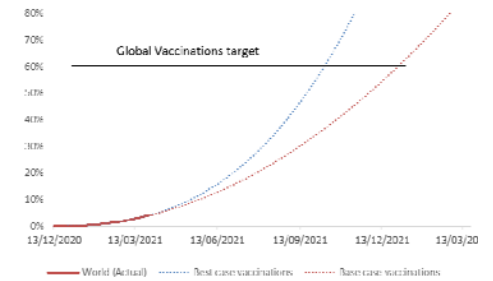
รายงานฉบับนี้จัดทำขึ้นโดยข้อมูลที่น่าเชื่อถือและเชื่อว่าเป็นที่น่าเชื่อถือได้แต่ไม่ถือเป็นการยืนยันความถูกต้องและความสมบูรณ์ของข้อมูลนั้นๆ โดยบริษัทหลักทรัพย์ ยูเอสบี เคย์ ฮียน (ประเทศไทย) จำกัด (มหาชน) ผู้จัดทำขอสงวนสิทธิ์ในการเปลี่ยนแปลงความเห็นหรือประมาณการณต่าง ๆ ที่ปรากฏในรายงานฉบับนี้ โดยไม่ต้องแจ้งล่วงหน้า รายงานฉบับนี้มีวัตถุประสงค์เพื่อประกอบการตัดสินใจของนักลงทุนโดยไม่ได้เป็นการรับประกันว่าข้อมูลในรายงานจะถูกต้องหรือเหมาะสมกับนักลงทุนรายบุคคลหรือรายกลุ่มใด ๆ ที่ปรากฏในรายงาน

% OF PEOPLE HAVE RECEIVED AT LEAST ONE DOSE OF VACCINE AS OF 31 MAR 21



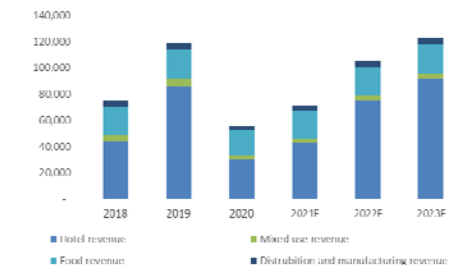
Source: World o Meters, UOB Kay Hian

GLOBAL VACCINATION COMPLETION FOR DEVELOPED COUNTRIES – BASE CASE VS BEST CASE



Source: World o Meters, UOB Kay Hian

MINT'S REVENUE OUTLOOK



Source: MINT, UOB Kay Hian

BALANCE SHEET MANAGEMENT PLAN

Key milestones	Amount	Timeline
2020 Action		
- Covenant Testing Waiver		2020
- Capital raising through:		
+ Rights of offering	Bt10b	2020
+ Perpetual bond	Bt9b	2020
+ Warrants: MINT-W7	Bt5b	2020-23
2021 Action		
- Changes of debt term & condition		
+ Extension of testing covenant waiver		2021-22
+ Change of DE covenant calculation		2021-24
- Asset rotation	Bt10-15b	2021
- Capital raising through additional warrants		
+ Warrants: MINT-W8	Bt5b	2021-23
+ Warrants: MINT-W9	Bt5b	2021-24

Source: MINT

THAI INSTITUTE OF DIRECTORS ASSOCIATION (IDO) CORPORATE GOVERNANCE REPORT RATING 2019



AAV	ADVANC	AIRA	AKP	AKR	AMA	AMATA	AMATAV	ANAN	AOT
AP	ARROW	BAFS	BANPU	BAY	BCP	BCPG	BOL	BRR	BTS
BTW	BWG	CFRESH	CHEWA	CHO	CK	CKP	CM	CNT	COL
COMAN	CPALL	CPF	CPI	CPN	CSS	DELTA	DEMCO	DRT	DTAC
DTC	EA	EASTW	ECF	EGCO	GBX	GC	GCAP	GEL	GFPT
GGC	GOLD	GPSC	GRAMMY	GUNKUL	HANA	HARN	HMPRO	ICC	ICHI
III	ILINK	INTUCH	IRPC	IVL	JKN	JSP	K	KBANK	KCE
KKP	KSL	KTB	KTC	KTIS	LH	LHFG	LIT	LPN	MAKRO
MALEE	MBK	MBKET	MC	MCOT	MFEC	MINT	MONO	MTC	NCH
NCL	NKI	NSI	NVD	NYT	OISHI	OTO	PAP	PCSGH	PDJ
PG	PHOL	PJW	PLANB	PLANET	PORT	PPS	PR9	PREB	PRG
PRM	PSH	PSL	PTG	PTT	PTTEP	PTTGC	PYLON	Q-CON	QH
QTC	RATCH	ROBINS	RS	S	S & J	SABINA	SAMART	SAMTEL	SAT
SC	SCB	SCC	SCCC	SCN	SDC	SEAFSCO	SEAOIL	SE-ED	SELIC
SENA	SIS	SITHAI	SNC	SORKON	SPALI	SPI	SPRC	SSSC	STA
STEC	SVI	SYNTEC	TASCO	TCAP	THAI	THANA	THANI	THCOM	THIP
THREL	TIP	TISCO	TK	TKT	TMB	TMILL	TNDT	TOA	TOP
TRC	TRU	TRUE	TSC	TSR	TSTH	TTA	TTCL	TTW	TU
TVD	TVO	U	UAC	UV	VGI	VIH	WACOAL	WAVE	WHA
WHAUP	WICE	WINNER							



2S	ABM	ADB	AF	AGE	AH	AHC	AIT	ALLA	ALT
AMANAH	AMARIN	APCO	APCS	AQUA	ARIP	ASAP	ASIA	ASIAN	ASIMAR
ASK	ASN	ASP	ATP30	AUCT	AYUD	B	BA	BBL	BDMS
BEC	BEM	BFIT	BGC	BGRIM	BIZ	BJC	BJCHI	BLA	BPP
BROOK	CBG	CEN	CENTEL	CGH	CHG	CHOTI	CHOW	CI	CIMBT
CNS	COLOR	COM7	COTTO	CRD	CSC	CSP	DCC	DCON	DDD
DOD	EASON	ECL	EE	EPG	ERW	ESTAR	ETE	FLOYD	FN
FNS	FORTH	FPI	FPT	FSMART	FSS	FVC	GENCO	GJS	GL
GLOBAL	GLOW	GULF	HPT	HTC	HYDRO	ICN	IFS	INET	INSURE
IRC	IRCP	IT	ITD	ITEL	J	JAS	JCK	JCKH	JMART
JMT	JWD	KBS	KCAR	KGI	KIAT	KOOL	KWC	KWM	L&E
LALIN	LANNA	LDC	LHK	LOXLEY	LRH	LST	M	MACO	MAJOR
MBAX	MEGA	METCO	MFC	MK	MODERN	MOONG	MPG	MSC	MTI
NEP	NETBAY	NEX	NINE	NOBLE	NOK	NTV	NWR	OCC	OGC
ORI	OSP	PATO	PB	PDG	PDI	PL	PLAT	PM	PPP
PRECHA	PRIN	PRINC	PSTC	PT	QLT	RCL	RICHY	RML	RWI
S11	SAAM	SALEE	SAMCO	SANKO	SAPPE	SAWAD	SCG	SCI	SCP
SE	SFP	SIAM	SINGER	SIRI	SKE	SKR	SKY	SMIT	SMK
SMPC	SMT	SNP	SONIC	SPA	SPC	SPCG	SPVI	SR	SRICHA
SSC	SSF	SST	STANLY	STPI	SUC	SUN	SUSCO	SUTHA	SWC
SYMC	SYNEX	T	TACC	TAE	TAKUNI	TBSP	TCC	TCMC	TEAM
TEAMG	TFG	TFMAMA	THG	THRE	TIPCO	TITLE	TIW	TKN	TKS
TM	TMC	TMD	TMI	TMT	TNITY	TNL	TNP	TOG	TPA
TPAC	TPBI	TPCORP	TPOLY	TRITN	TRT	TSE	TSTE	TVI	TVT
TWP	TWPC	UBIS	UEC	UMI	UOBKH	UP	UPF	UPOIC	UT
UWC	VNT	WIJK	XO	YUASA	ZEN	ZMICO	TOG		



A	ABICO	ACAP	AEC	AEONTS	AJ	ALUCON	AMC	APURE	AS
ASEFA	AU	B52	BCH	BEAUTY	BGT	BH	BIG	BLAND	BM
BR	BROCK	BSBM	BSM	BTNC	CCET	CCP	CGD	CHARAN	CHAYO
CITY	CMAN	CMC	CMO	CMR	CPL	CPT	CSR	CTW	CWT
D	DIMET	EKH	EMC	EPCO	ESSO	FE	FTE	GIFT	GLAND
GLOCON	GPI	GREEN	GTB	GYT	HTECH	HUMAN	IHL	INGRS	INOX
JTS	JUBILE	KASET	KCM	KKC	KWG	KYE	LEE	LPH	MATCH
MATI	M-CHAI	MCS	MDX	META	MGT	MJD	MM	MVP	NC
NDR	NER	NNCL	NPK	NUSA	OCEAN	PAF	PF	PICO	PIMO
PK	PLE	PMTA	POST	PPM	PROUD	PTL	RCI	RJH	ROJNA
RPC	RPH	SF	SGF	SGP	SKN	SLP	SMART	SOLAR	SPG
SQ	SSP	STI	SUPER	SVOA	TCCC	THE	THMUI	TIC	TIGER
TNH	TOPP	TPCH	TPIPP	TPLAS	TQM	TTI	TYCN	UTP	VCOM
VIBHA	VPO	WIN	WORK	WP	WPH	ZIGA			

ช่วงคะแนน	สัญลักษณ์	ความหมาย
90-100		ดีเลิศ
80-89		ดีมาก
70-79		ดี
60-69		ดีพอใช้
50-59		ผ่าน
ต่ำกว่า 50	-	-

Disclaimer : การเปิดเผยผลการสำรวจของสมาคมส่งเสริมสถาบันกรรมการบริษัทไทย (IOD) ในเรื่องการกำกับดูแลกิจการ (Corporate Governance) นี้ เป็นการดำเนินการตามนโยบายของสำนักงานคณะกรรมการกำกับหลักทรัพย์และตลาดหลักทรัพย์ โดยการสำรวจของ IOD เป็นการสำรวจและประเมินจากข้อมูลของบริษัทจดทะเบียนในตลาดหลักทรัพย์แห่งประเทศไทย และตลาดหลักทรัพย์ เอ็มเอไอ (MAI) ที่มีการเปิดเผยต่อสาธารณะ และเป็นข้อมูลที่ผู้ลงทุนทั่วไปสามารถเข้าถึงได้ ดังนั้น ผลการสำรวจดังกล่าวจึงเป็นการนำเสนอข้อมูลของบุคคลภายนอก โดยไม่ได้เป็นการประเมินการปฏิบัติ และมีได้มีการใช้ข้อมูลภายในเพื่อการประเมิน ผลการสำรวจดังกล่าวเป็นผลการสำรวจ ณ วันที่ปรากฏในรายงานการกำกับดูแลกิจการของบริษัทจดทะเบียนไทยเท่านั้น ดังนั้น ผลการสำรวจจึงอาจเปลี่ยนแปลงได้ภายหลังวันดังกล่าว หรือเมื่อข้อมูลที่เกี่ยวข้องมีการเปลี่ยนแปลง ทั้งนี้ บริษัทหลักทรัพย์ ยูโอบี เคย์ เฮียน (ประเทศไทย) จำกัด (มหาชน) มิได้ยืนยัน ตรวจสอบ หรือรับรองถึงความถูกต้องครบถ้วนของผลการสำรวจดังกล่าวแต่อย่างใด

รายงานฉบับนี้จัดทำขึ้นโดยข้อมูลเท่าที่ปรากฏและเชื่อว่าเป็นที่น่าเชื่อถือได้แต่ไม่ถือเป็นการยืนยันความถูกต้องและความสมบูรณ์ของข้อมูลใดๆ โดยบริษัทหลักทรัพย์ ยูโอบี เคย์ เฮียน (ประเทศไทย) จำกัด (มหาชน) ผู้จัดทำขอสงวนสิทธิ์ในการเปลี่ยนแปลงความเห็นหรือประมาณการ ณ วันที่ปรากฏในรายงานฉบับนี้ โดยไม่ต้องแจ้งล่วงหน้า รายงานฉบับนี้มีวัตถุประสงค์เพื่อใช้ประกอบการตัดสินใจของนักลงทุน โดยไม่ได้เป็นการชี้แนะ ชักชวนให้นักลงทุนทำการซื้อหรือขายหลักทรัพย์ หรือตราสารทางการเงินใดๆ ที่ปรากฏในรายงาน

Anti-corruption Progress Indicator 2019

ได้รับการรับรอง

ADVANC	AIE	AKP	AMANAH	AP	AQUA	ASP	ASK	BAFS	BBL
BCH	BKI	BLA	BSBM	BAY	BANPU	BWG	BJCHI	BTS	BRR
CIG	CEN	CNS	CPN	CENTEL	CPF	FPI	CIMBT	COM7	CGH
CPALL	CSC	DEMCO	TIP	DRT	DIMET	DTC	DCC	ECL	EPCO
ESTW	EGCO	FNS	FSS	GCAP	GJS	GSTEL	GEL	GFPT	GC
GGC	GPSC	GBX	GLOW	GOLD	GUNKUL	HTC	HANA	HARN	HMPRO
ICC	IFS	INSURE	IVL	INET	INTUCH	IRPC	KBANK	KCE	KSL
KBS	KKP	K	KTB	KWC	KCAR	KTC	LPN	LRH	LHFG
L & E	LHK	MALEE	MBKET	MBK	MC	MCOT	MSC	MINT	M
MONO	MOONG	MTI	MBAX	NBC	NINE	NMG	NNCL	OCC	OCEAN
NKI	PLAT	TASCO	TIPCO	TISCO	TMB	DTAC	TNITY	TTCL	TVD
OGC	PAP	PDI	PATO	PRG	PG	PHOL	PLANB	PLANET	PSTC
PPPM	PDJ	PREB	PE	PM	PPP	PT	PB	PRINC	PDG
PPS	PTG	PTTEP	PTTGC	PTT	PYLON	QTC	QLT	Q-CON	QH
RML	RATCH	THANI	SNP	SORKON	SPACK	SABINA	SPI	SPC	SCG
SCCC	SCB	MAKRO	SSSC	SGP	SINGER	SIS	SNC	SAT	AYUD
SMIT	SMPC	SSI	SIRI	SC	SCN	SE-ED	CFRESH	SELIC	SENA
STA	SRICHA	SITHAI	VIH	SPRC	SST	SSF	SUSCO	SVI	SMK
SYNTEC	TMILL	TKT	TSTH	TPCORP	TAE	TFI	KASET	TMD	TMT
THCOM	TFG	THREL	TVI	TCAP	TNP	THIP	TNL	BROOK	LANNA
TNR	TOP	TOG	TPA	TFMAMA	THRE	TSC	TU	WACOAL	TWPC
U	UBIS	UEC	UKEM	UOBKH	VGI	VNT	WHA	WICE	

ประกาศเจตนาธรรม

2S	ABICO	AIRA	AF	AMA	AMARIN	AMATA	ANAN	ARROW	AI
BM	BUI	B	CI	CHO	CHOW	CHG	CITY	COL	EFORL
ESTAR	UREKA	XO	FTE	FPI	GYT	GPI	ICHI	IRC	ILINK
JTS	JNK	CHOTI	KWG	KDC	NETA	MFEC	MPG	NEP	INOX
PSL	RWI	ROJNA	SAAM	SCI	SHANG	SKR	SPALI	SYNEX	TMC
TAKUNI	TPP	STANLY	TVO	TRITN	UWC	UV	YUASA		

Disclaimer : การเปิดเผยผลการประเมินดัชนีชี้วัดความคืบหน้าการป้องกันความเสี่ยงที่เกี่ยวข้องกับการทุจริตคอร์รัปชัน (Anti-Corruption Progress Indicators) ของบริษัทจดทะเบียนในตลาดหลักทรัพย์แห่งประเทศไทยซึ่งจัดทำโดยสถาบันไทยพัฒนาฯ เป็นการดำเนินการตามนโยบายและตามแผนพัฒนาความยั่งยืนสำหรับบริษัทจดทะเบียนของสำนักงานคณะกรรมการกำกับหลักทรัพย์และตลาดหลักทรัพย์ โดยผลการประเมินดังกล่าวของสถาบันไทยพัฒนาฯ อาศัยข้อมูลที่ได้รับจากบริษัทจดทะเบียนตามที่บริษัทจดทะเบียนได้ระบุในรูปแบบแสดงข้อมูลเพื่อการประเมิน Anti-Corruption ซึ่งได้อ้างอิงข้อมูลมาจากแบบแสดงรายการข้อมูลประจำปี (แบบ 56-1) รายงานประจำปี (แบบ 56-2) หรือในเอกสารและหรือรายงานอื่นที่เกี่ยวข้องของบริษัทจดทะเบียนนั้น แล้วแต่กรณี ดังนั้น ผลการประเมินดังกล่าวจึงเป็นการนำเสนอในมุมมองของสถาบันไทยพัฒนาฯ ซึ่งเป็นบุคคลภายนอกโดยมิได้เป็นการประเมินการปฏิบัติของบริษัทจดทะเบียนในตลาดหลักทรัพย์แห่งประเทศไทย และมีได้ใช้ข้อมูลภายในเพื่อการประเมิน เนื่องจากผลการประเมินดังกล่าวเป็นเพียงผลการประเมิน ณ วันที่ปรากฏในผลการประเมินเท่านั้น ดังนั้น ผลการประเมินจึงอาจเปลี่ยนแปลงได้ภายหลังวันดังกล่าว หรือเมื่อข้อมูลที่เกี่ยวข้องมีการเปลี่ยนแปลง ทั้งนี้ บริษัทหลักทรัพย์ ยูเอสบี เคย์ ซีเอ็น (ประเทศไทย) จำกัด (มหาชน) มิได้ยืนยัน ตรวจสอบ หรือรับรองความถูกต้องครบถ้วนของผลการประเมินดังกล่าวแต่อย่างใด

รายงานฉบับนี้จัดทำขึ้นโดยข้อมูลเท่าที่ปรากฏและเชื่อว่าเป็นที่น่าเชื่อถือได้แต่ไม่ถือเป็นการยืนยันความถูกต้องและความสมบูรณ์ของข้อมูลนี้ๆ โดยบริษัทหลักทรัพย์ ยูเอสบี เคย์ ซีเอ็น (ประเทศไทย) จำกัด (มหาชน) ผู้จัดทำขอสงวนสิทธิ์ในการเปลี่ยนแปลงความเห็นหรือประมาณการณั้ต่างที่ปรากฏในรายงานฉบับนี้ โดยไม่ต้องแจ้งล่วงหน้า รายงานฉบับนี้มีวัตถุประสงค์เพื่อใช้ประกอบการตัดสินใจของนักลงทุน โดยไม่ได้เป็นการชี้นำชักชวนให้นักลงทุนทำการซื้อหรือขายหลักทรัพย์ หรือตราสารทางการเงินใดๆ ที่ปรากฏในรายงาน