

บมจ. แอดวานซ์ อินโฟร์ เซอร์วิส (ADVANC)

1Q21 : ผลประกอบการสอดคล้องกับการประมาณการของเราและตลาด

ADVANC รายงานกำไรสุทธิอยู่ที่ 6.6 พันลบ. ใน 1Q21 ซึ่งเป็นไปตามที่เราและตลาดคาดการณ์ไว้ ผลการดำเนินงานที่อ่อนแอ qoq ส่วนใหญ่มาจากการขาดทุนจากอัตราแลกเปลี่ยนเงินตราต่างประเทศ (Forex loss) ในขณะที่กำไรหลักลดลงเล็กน้อย qoq จากค่าใช้จ่ายในการดำเนินงานและต้นทุนการให้บริการที่สูงขึ้น แนวโน้มใน 2H21 น่าจะปรับตัวดีขึ้นจากผู้ให้บริการ 5G ที่มากขึ้น ซึ่งจะช่วยเพิ่ม ARPU โดยรวมและรายได้จากการให้บริการ คงคำแนะนำ ซื้อ ราคาเป้าหมายที่ 227.00 บาท

1Q21 RESULTS

| Year to 31 Dec | 1Q20 (Btm) | 4Q20 (Btm) | 1Q21 (Btm) | yoy % change | qoq % change |
|-----------------------|---------------|---------------|---------------|-----------------|-----------------|
| Revenue | 42,845 | 46,074 | 45,861 | 7.0% | -0.5% |
| - Service Revenue | 33,090 | 32,090 | 32,425 | -2.0% | 1.0% |
| - Sales | 6,465 | 10,485 | 9,686 | 49.8% | -7.6% |
| COGS | -20,338 | -20,437 | -21,126 | 3.9% | 3.4% |
| Handset subsidy | 46 | 125 | 58 | 24.8% | -53.6% |
| SG&A | -6,273 | -6,026 | -5,494 | 12.4% | 8.8% |
| EBITDA | 22,777 | 22,234 | 22,580 | -0.9% | 1.6% |
| Net income | 6,756 | 7,164 | 6,644 | -1.7% | -7.3% |
| Recurring income | 7,186 | 6,901 | 6,867 | -4.5% | -0.5% |
| EPS (Bt) | 2.3 | 2.4 | 2.2 | -1.7% | -7.3% |
| SG&A/Sales (%) | -14.6% | -13.1% | -12.0% | | |
| EBITDA margin (%) | 53.2% | 48.3% | 49.2% | | |
| Net profit margin (%) | 15.8% | 15.5% | 14.5% | | |

Source: ADVANC, UOB Kay Hian

RESULTS

- กำไรสุทธิใน 1Q21 สอดคล้องกับการประมาณการของเราและตลาด ADVANC รายงานกำไรสุทธิอยู่ที่ 6.6 พันลบ. ใน 1Q21 ลดลง 7.3% qoq และ 1.7% yoy ซึ่งเป็นไปตามที่เราและตลาดประมาณการไว้ กำไรที่อ่อนแอ qoq ส่วนใหญ่มาจากการขาดทุนจากอัตราแลกเปลี่ยนเงินตราต่างประเทศ (Forex loss) ที่ 223 ลบ. ใน 1Q21 (4Q20: กำไร 263 ลบ., 1Q20: ขาดทุน 430 ลบ.) เนื่องจากเงินบาทอ่อนค่าเมื่อเทียบกับดอลลาร์สหรัฐใน 1Q21
- หลักจากไม่รวมรายการพิเศษ กำไรหลักใน 1Q21 อยู่ที่ 6.9 พันลบ. ลดลง 0.5% qoq เนื่องจากค่าใช้จ่ายในการดำเนินงานและภาษีที่สูงขึ้น แต่ชดเชยได้บางส่วนจาก: 1) รายได้จากการให้บริการเพิ่มขึ้น 1% qoq และ 2) ค่าใช้จ่าย SG&A ลดลงเนื่องจากการควบคุมต้นทุนที่มีประสิทธิภาพ และการลดต้นทุนพนักงาน (รายละเอียดเพิ่มเติมหน้า 2)

KEY FINANCIALS

| Year to 31 Dec (Btm) | 2019 | 2020 | 2021F | 2022F | 2023F |
|-------------------------------|---------|---------|---------|---------|---------|
| Net turnover | 182,224 | 172,890 | 177,137 | 182,369 | 187,323 |
| EBITDA | 77,938 | 87,920 | 92,683 | 96,953 | 98,731 |
| Operating profit | 41,029 | 37,710 | 41,469 | 44,715 | 45,448 |
| Net profit (rep./act.) | 31,040 | 27,434 | 30,578 | 33,251 | 33,340 |
| Net profit (adj.) | 31,349 | 27,432 | 30,678 | 33,251 | 33,340 |
| EPS (Bt) | 10.6 | 9.3 | 10.4 | 11.2 | 11.3 |
| PE (x) | 16.2 | 18.6 | 16.6 | 15.3 | 15.3 |
| P/B (x) | 7.4 | 6.7 | 6.0 | 5.3 | 4.8 |
| EV/EBITDA (x) | 8.1 | 7.2 | 6.8 | 6.5 | 6.4 |
| Dividend yield (%) | 4.3 | 3.8 | 4.0 | 4.2 | 4.6 |
| Net margin (%) | 17.0 | 15.9 | 17.3 | 18.2 | 17.8 |
| Net debt/(cash) to equity (%) | 139.9 | 169.1 | 140.7 | 149.2 | 159.5 |
| Interest cover (x) | 16.3 | 14.9 | 15.0 | 15.4 | 15.4 |
| ROE (%) | 49.0 | 37.9 | 38.1 | 36.6 | 32.7 |
| Consensus net profit | - | - | 27,030 | 29,166 | 32,264 |
| UOBKH/Consensus (x) | - | - | 1.13 | 1.14 | 1.03 |

Source: ADVANC, Bloomberg, UOB Kay Hian

BUY

(Maintained)

| | |
|--------------|----------|
| Share Price | Bt172.00 |
| Target Price | Bt227.00 |
| Upside | +32.0% |

COMPANY DESCRIPTION

ADVANC is the largest mobile phone operator in Thailand that provides 2G/3G/4G/5G phone services through 900MHz, 1800MHz, 2100MHz and 2600MHz spectrum licences. It provides fixed broadband services via fibre optic lines.

STOCK DATA

| | |
|---------------------------------|------------------------|
| GICS sector | Communication Services |
| Bloomberg ticker: | ADVANC TB |
| Shares issued (m): | 2,973.6 |
| Market cap (Btm): | 511,451.3 |
| Market cap (US\$m): | 16,384.8 |
| 3-mth avg daily t'over (US\$m): | 38.3 |

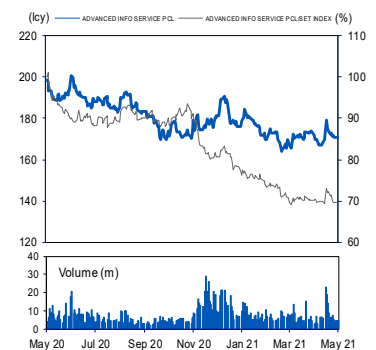
Price Performance (%)

| | |
|------------------|-------------------|
| 52-week high/low | Bt201.00/Bt164.00 |
| 1mth | (0.6) |
| 3mth | 0.0 |
| 6mth | (1.4) |
| 1yr | (14.4) |
| YTD | (2.3) |

Major Shareholders

| | |
|------------------------------|-------|
| Intouch Holding | 40.5 |
| Singtel Strategic Investment | 23.3 |
| NVDR | 5.5 |
| FY21 NAV/Share (Bt) | 28.72 |
| FY21 Net Debt/Share (Bt) | 40.42 |

PRICE CHART



Source: Bloomberg

ANALYST(S)

Chaiwat Arsirawichai
+662 659 8301
chaiwat@uobkayhian.co.th

● **รายได้จากการให้บริการเพิ่มขึ้น 1.0% qoq ใน 1Q21** เนื่องจาก 1) รายได้จากการให้บริการโทรศัพท์มือถือเพิ่มขึ้น 1.2% qoq จากการเพิ่มขึ้นสุทธิที่แข็งแกร่งของผู้ใช้บริการระบบเติมเงิน (+887,900 ราย) และผู้ให้บริการรายเดือน (+442,400 ราย) ซึ่งชดเชยได้บางส่วนจากรายได้เฉลี่ยต่อเดือนต่อหมายเลข (ARPU) ที่ลดลง ประกอบด้วย ระบบเติมเงิน (150 บาท/เดือน/ราย, -2.5%) และระบบรายเดือน (480 บาท/เดือน/ราย, -1.3% qoq) การเพิ่มขึ้นของผู้ใช้บริการโทรศัพท์มือถือใน 1Q21 เนื่องจากโครงการช่วยเหลือทางการเงินใหม่ที่เรียกว่า เราชนะ และ คนละครึ่ง ซึ่งเงินจะถูกโอนผ่านแอป เป๋าตัง สำหรับซื้ออาหาร, เครื่องดื่ม และสิ่งจำเป็น และ 2) รายได้บรอดแบนด์ประจำที่ (fixed broadband) เพิ่มขึ้น 3.8% qoq จากการเพิ่มขึ้นสุทธิของผู้ใช้บริการ 95,000 รายใน 1Q21 ซึ่งชดเชย ARPU ของบรอดแบนด์ประจำที่ (fixed broadband) ที่ลดลง 3% qoq เป็น 462 บาท/เดือน/ราย

● **ผู้ให้บริการ 5G แข็งแกร่งใน 1Q21** ผู้ใช้บริการแพ็คเกจ 5G ของ ADVANC มีจำนวน 719,000 ราย (6.8% ของผู้ให้บริการรายเดือน) ใน 1Q21 เพิ่มขึ้นจาก 239,000 รายในสิ้นปี 20 เมื่อเทียบกับเป้าหมายทั้งปีของผู้บริหารที่จะมีผู้ให้บริการจำนวน 1,000,000 ราย เราคาดว่าผู้บริหารจะเพิ่มเป้าหมายจำนวนผู้ให้บริการ 5G หลังจากนั้น ในขณะที่ ADVANC เห็น ARPU เพิ่มขึ้น 10-15% ในแพ็คเกจ 4G

● **กำไรจากการขายซิมและอุปกรณ์ลดลงใน 1Q21** จากยอดขาย iPhone 12 ที่ลดลง กำไรจากการขายซิมและอุปกรณ์ (handset margin) ของ ADVANC ลดลงเป็น 58 ลบ. ใน 1Q21 (4Q20: +125 ลบ.) เนื่องจากยอดขาย iPhone 12 ที่อ่อนแอ ซึ่ง iPhone 12 ให้ margin สูงกว่าสมาร์ตโฟนอื่นๆ นอกจากนี้ ADVANC และ TRUE ยังได้รับส่วนแบ่งการตลาด 5G จาก DTAC เนื่องจาก DTAC ยังไม่เปิดให้บริการ 5G เซิงพาณิชย์ ในขณะที่ ADVANC และ TRUE ได้เปิดให้บริการ 5G เซิงพาณิชย์ตั้งแต่เดือนตุลาคม 2020

STOCK IMPACT

● **คาดว่ากำไรหลักจะค่อย ๆ เพิ่มขึ้นใน 2-3 ไตรมาสถัดไป** เราคาดว่ารายได้จากการให้บริการจะค่อย ๆ เพิ่มขึ้นจากยอดขายสมาร์ตโฟน 5G ที่แข็งแกร่ง อันเป็นผลมาจากความต้องการที่อัดอั้น (pent-up demand) และแผนแพ็คเกจจรรยา 5G ที่ให้ ARPU สูงกว่า ARPU โดยรวมที่ 232 บาท/ราย/เดือน เราคาดว่าผู้ให้บริการ 5G จะมากขึ้นใน 2H21 ทำให้เห็นภาพที่ชัดเจนขึ้นเกี่ยวกับการเติบโตของรายได้จากการให้บริการ ดังนั้นเราคาดว่า ARPU จะเพิ่มขึ้นใน 2H21 นอกจากนี้เราคาดว่า ADVANC จะได้รับกระแสรายได้เพิ่มเติมจากโอกาสทางธุรกิจใหม่ๆ สำหรับ 5G ในพื้นฐานอุตสาหกรรม และในพื้นที่โครงการพัฒนาระเบียงเศรษฐกิจพิเศษภาคตะวันออก (EEC) ในอนาคต

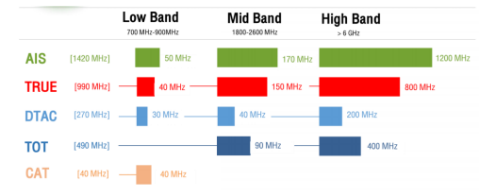
EARNINGS REVISION/RISK

● ไม่มี

VALUATION/RECOMMENDATION

● **คงคำแนะนำ ซื้อ ด้วยราคาเป้าหมายที่ 227.00 บาท** โดยใช้วิธี DCF เรามีมุมมองที่เป็นบวกต่อ ADVANC เนื่องจากจะกลายเป็นผู้นำในการให้บริการ 5G และได้ประโยชน์จากปริมาณการใช้งานอินเทอร์เน็ตที่สูงขึ้นในอนาคต ADVANC เป็นหุ้นที่มีความปลอดภัยสูง (Defensive Stock) รวมถึงมีอัตราผลตอบแทนเงินปันผลที่สูงอยู่ที่ 3.9% และมีกระแสเงินสดจากการดำเนินงานที่แข็งแกร่ง

SPECTRUM PORTFOLIO - THAI TELCOS



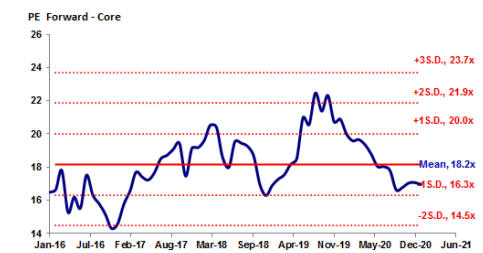
Source: ADVANC

ADVANC: 5G PACKAGE PRICE PLANS

| | Monthly fee (฿) | Data | Free call (min) | 5G | 5G | 5G CLOUD | Extra |
|--------|-----------------|-----------|-------------------------------|-----------|-----------|----------|---------------|
| 5G MAX | 199 | 5GB | - | 6 months | 6 months | - | |
| 5G MAX | 699 | 50GB | Unlimited call on AIS | 6 months | 6 months | 3 months | |
| 5G MAX | 899 | 80GB | Unlimited call on AIS | 6 months | 6 months | 3 months | |
| 5G MAX | 1199 | Unlimited | Unlimited call on AIS Network | 12 months | 12 months | 3 months | +1 SIM x 50GB |
| | 1399 | | | | | | +2 SIM x 50GB |
| | 1699 | | | | | | +3 SIM x 50GB |
| | 1999 | | | | | | +4 SIM x 50GB |

Source: ADVANC

ADVANC'S CORE PE BAND



Source: Bloomberg, UOB Kay Hian

THAI INSTITUTE OF DIRECTORS ASSOCIATION (IDO) CORPORATE GOVERNANCE REPORT RATING 2019



| | | | | | | | | | |
|-------|--------|--------|--------|--------|-------|---------|--------|--------|-------|
| AAV | ADVANC | AIRA | AKP | AKR | AMA | AMATA | AMATAV | ANAN | AOT |
| AP | ARROW | BAFS | BANPU | BAY | BCP | BCPG | BOL | BRR | BTS |
| BTW | BWG | CFRESH | CHEWA | CHO | CK | CKP | CM | CNT | COL |
| COMAN | CPALL | CPF | CPI | CPN | CSS | DELTA | DEMCO | DRT | DTAC |
| DTC | EA | EASTW | ECF | EGCO | GBX | GC | GCAP | GEL | GFPT |
| GGC | GOLD | GPSC | GRAMMY | GUNKUL | HANA | HARN | HMPRO | ICC | ICHI |
| III | ILINK | INTUCH | IRPC | IVL | JKN | JSP | K | KBANK | KCE |
| KKP | KSL | KTB | KTC | KTIS | LH | LHFG | LIT | LPN | MAKRO |
| MALEE | MBK | MBKET | MC | MCOT | MFEC | MINT | MONO | MTC | NCH |
| NCL | NKI | NSI | NVD | NYT | OISHI | OTO | PAP | PCSGH | PDJ |
| PG | PHOL | PJW | PLANB | PLANET | PORT | PPS | PR9 | PREB | PRG |
| PRM | PSH | PSL | PTG | PTT | PTTEP | PTTGC | PYLON | Q-CON | QH |
| QTC | RATCH | ROBINS | RS | S | S & J | SABINA | SAMART | SAMTEL | SAT |
| SC | SCB | SCC | SCCC | SCN | SDC | SEAFSCO | SEAOIL | SE-ED | SELIC |
| SENA | SIS | SITHAI | SNC | SORKON | SPALI | SPI | SPRC | SSSC | STA |
| STEC | SVI | SYNTEC | TASCO | TCAP | THAI | THANA | THANI | THCOM | THIP |
| THREL | TIP | TISCO | TK | TKT | TMB | TMILL | TNDT | TOA | TOP |
| TRC | TRU | TRUE | TSC | TSR | TSTH | TTA | TTCL | TTW | TU |
| TVD | TVO | U | UAC | UV | VGI | VIH | WACOAL | WAVE | WHA |
| WHAUP | WICE | WINNER | | | | | | | |



| | | | | | | | | | |
|--------|--------|--------|--------|--------|--------|-------|-------|-------|--------|
| 2S | ABM | ADB | AF | AGE | AH | AHC | AIT | ALLA | ALT |
| AMANAH | AMARIN | APCO | APCS | AQUA | ARIP | ASAP | ASIA | ASIAN | ASIMAR |
| ASK | ASN | ASP | ATP30 | AUCT | AYUD | B | BA | BBL | BDMS |
| BEC | BEM | BFIT | BGC | BGRIM | BIZ | BJC | BJCHI | BLA | BPP |
| BROOK | CBG | CEN | CENTEL | CGH | CHG | CHOTI | CHOW | CI | CIMBT |
| CNS | COLOR | COM7 | COTTO | CRD | CSC | CSP | DCC | DCON | DDD |
| DOD | EASON | ECL | EE | EPG | ERW | ESTAR | ETE | FLOYD | FN |
| FNS | FORTH | FPI | FPT | FSMART | FSS | FVC | GENCO | GJS | GL |
| GLOBAL | GLOW | GULF | HPT | HTC | HYDRO | ICN | IFS | INET | INSURE |
| IRC | IRCP | IT | ITD | ITEL | J | JAS | JCK | JCKH | JMART |
| JMT | JWD | KBS | KCAR | KGI | KIAT | KOOL | KWC | KWM | L&E |
| LALIN | LANNA | LDC | LHK | LOXLEY | LRH | LST | M | MACO | MAJOR |
| MBAX | MEGA | METCO | MFC | MK | MODERN | MOONG | MPG | MSC | MTI |
| NEP | NETBAY | NEX | NINE | NOBLE | NOK | NTV | NWR | OCC | OGC |
| ORI | OSP | PATO | PB | PDG | PDI | PL | PLAT | PM | PPP |
| PRECHA | PRIN | PRINC | PSTC | PT | QLT | RCL | RICHY | RML | RWI |
| S11 | SAAM | SALEE | SAMCO | SANKO | SAPPE | SAWAD | SCG | SCI | SCP |
| SE | SFP | SIAM | SINGER | SIRI | SKE | SKR | SKY | SMIT | SMK |
| SMPC | SMT | SNP | SONIC | SPA | SPC | SPCG | SPVI | SR | SRICHA |
| SSC | SSF | SST | STANLY | STPI | SUC | SUN | SUSCO | SUTHA | SWC |
| SYMC | SYNEX | T | TACC | TAE | TAKUNI | TBSP | TCC | TCMC | TEAM |
| TEAMG | TFG | TFMAMA | THG | THRE | TIPCO | TITLE | TIW | TKN | TKS |
| TM | TMC | TMD | TMI | TMT | TNITY | TNL | TNP | TOG | TPA |
| TPAC | TPBI | TPCORP | TPOLY | TRITN | TRT | TSE | TSTE | TVI | TVT |
| TWP | TWPC | UBIS | UEC | UMI | UOBKH | UP | UPF | UPOIC | UT |
| UWC | VNT | WIJK | XO | YUASA | ZEN | ZMICO | TOG | | |



| | | | | | | | | | |
|--------|--------|-------|-------|--------|-------|--------|-------|--------|-------|
| A | ABICO | ACAP | AEC | AEONTS | AJ | ALUCON | AMC | APURE | AS |
| ASEFA | AU | B52 | BCH | BEAUTY | BGT | BH | BIG | BLAND | BM |
| BR | BROCK | BSBM | BSM | BTNC | CCET | CCP | CGD | CHARAN | CHAYO |
| CITY | CMAN | CMC | CMO | CMR | CPL | CPT | CSR | CTW | CWT |
| D | DIMET | EKH | EMC | EPCO | ESSO | FE | FTE | GIFT | GLAND |
| GLOCON | GPI | GREEN | GTB | GYT | HTECH | HUMAN | IHL | INGRS | INOX |
| JTS | JUBILE | KASET | KCM | KKC | KWG | KYE | LEE | LPH | MATCH |
| MATI | M-CHAI | MCS | MDX | META | MGT | MJD | MM | MVP | NC |
| NDR | NER | NNCL | NPK | NUSA | OCEAN | PAF | PF | PICO | PIMO |
| PK | PLE | PMTA | POST | PPM | PROUD | PTL | RCI | RJH | ROJNA |
| RPC | RPH | SF | SGF | SGP | SKN | SLP | SMART | SOLAR | SPG |
| SQ | SSP | STI | SUPER | SVOA | TCCC | THE | THMUI | TIC | TIGER |
| TNH | TOPP | TPCH | TPIPP | TPLAS | TQM | TTI | TYCN | UTP | VCOM |
| VIBHA | VPO | WIN | WORK | WP | WPH | ZIGA | | | |

| ช่วงคะแนน | สัญลักษณ์ | ความหมาย |
|------------|-----------|----------|
| 90-100 | | ดีเลิศ |
| 80-89 | | ดีมาก |
| 70-79 | | ดี |
| 60-69 | | ดีพอใช้ |
| 50-59 | | ผ่าน |
| ต่ำกว่า 50 | - | - |

Disclaimer : การเปิดเผยผลการสำรวจของสมาคมส่งเสริมสถาบันกรรมการบริษัทไทย (IOD) ในเรื่องการกำกับดูแลกิจการ (Corporate Governance) นี้ เป็นการดำเนินการตามนโยบายของสำนักงานคณะกรรมการกำกับหลักทรัพย์และตลาดหลักทรัพย์ โดยการสำรวจของ IOD เป็นการสำรวจและประเมินจากข้อมูลของบริษัทจดทะเบียนในตลาดหลักทรัพย์แห่งประเทศไทย และตลาดหลักทรัพย์ เอ็มเอไอ (MAI) ที่มีการเปิดเผยต่อสาธารณะ และเป็นข้อมูลสำหรับผู้ลงทุนทั่วไปที่สามารถเข้าถึงได้ ดังนั้น ผลการสำรวจดังกล่าวจึงเป็นการนำเสนอข้อมูลของบุคคลภายนอก โดยไม่ได้เป็นการประเมินการปฏิบัติ และมีได้มีการใช้ข้อมูลภายในเพื่อการประเมิน ผลการสำรวจดังกล่าวเป็นผลการสำรวจ ณ วันที่ปรากฏในรายงานการกำกับดูแลกิจการของบริษัทจดทะเบียนไทยเท่านั้น ดังนั้น ผลการสำรวจจึงอาจเปลี่ยนแปลงได้ภายหลังวันดังกล่าว หรือเมื่อข้อมูลที่เกี่ยวข้องมีการเปลี่ยนแปลง ทั้งนี้ บริษัทหลักทรัพย์ ยูโอบี เคย์ เฮียน (ประเทศไทย) จำกัด (มหาชน) มิได้ยืนยัน ตรวจสอบ หรือรับรองถึงความถูกต้องครบถ้วนของผลการสำรวจดังกล่าวแต่อย่างใด

รายงานฉบับนี้จัดทำขึ้นโดยข้อมูลเท่าที่ปรากฏและเชื่อว่าเป็นที่น่าเชื่อถือได้แต่ไม่ถือเป็นการยืนยันความถูกต้องและความสมบูรณ์ของข้อมูลใดๆ โดยบริษัทหลักทรัพย์ ยูโอบี เคย์ เฮียน (ประเทศไทย) จำกัด (มหาชน) ผู้จัดทำขอสงวนสิทธิ์ในการเปลี่ยนแปลงความเห็นหรือประมาณการ ณ วันที่ปรากฏในรายงานฉบับนี้ โดยไม่ต้องแจ้งล่วงหน้า รายงานฉบับนี้มีวัตถุประสงค์เพื่อใช้ประกอบการตัดสินใจของนักลงทุน โดยไม่ได้เป็นการชี้แนะ ชักชวนให้นักลงทุนทำการซื้อหรือขายหลักทรัพย์ หรือตราสารทางการเงินใดๆ ที่ปรากฏในรายงาน

Anti-corruption Progress Indicator 2019

ได้รับการรับรอง

| | | | | | | | | | |
|--------|--------|--------|--------|--------|--------|--------|--------|--------|-------|
| ADVANC | AIE | AKP | AMANAH | AP | AQUA | ASP | ASK | BAFS | BBL |
| BCH | BKI | BLA | BSBM | BAY | BANPU | BWG | BJCHI | BTS | BRR |
| CIG | CEN | CNS | CPN | CENTEL | CPF | FPI | CIMBT | COM7 | CGH |
| CPALL | CSC | DEMCO | TIP | DRT | DIMET | DTC | DCC | ECL | EPCO |
| ESTW | EGCO | FNS | FSS | GCAP | GJS | GSTEL | GEL | GFPT | GC |
| GGC | GPSC | GBX | GLOW | GOLD | GUNKUL | HTC | HANA | HARN | HMPRO |
| ICC | IFS | INSURE | IVL | INET | INTUCH | IRPC | KBANK | KCE | KSL |
| KBS | KKP | K | KTB | KWC | KCAR | KTC | LPN | LRH | LHFG |
| L & E | LHK | MALEE | MBKET | MBK | MC | MCOT | MSC | MINT | M |
| MONO | MOONG | MTI | MBAX | NBC | NINE | NMG | NNCL | OCC | OCEAN |
| NKI | PLAT | TASCO | TIPCO | TISCO | TMB | DTAC | TNITY | TTCL | TVD |
| OGC | PAP | PDI | PATO | PRG | PG | PHOL | PLANB | PLANET | PSTC |
| PPPM | PDJ | PREB | PE | PM | PPP | PT | PB | PRINC | PDG |
| PPS | PTG | PTTEP | PTTGC | PTT | PYLON | QTC | QLT | Q-CON | QH |
| RML | RATCH | THANI | SNP | SORKON | SPACK | SABINA | SPI | SPC | SCG |
| SCCC | SCB | MAKRO | SSSC | SGP | SINGER | SIS | SNC | SAT | AYUD |
| SMIT | SMPC | SSI | SIRI | SC | SCN | SE-ED | CFRESH | SELIC | SENA |
| STA | SRICHA | SITHAI | VIH | SPRC | SST | SSF | SUSCO | SVI | SMK |
| SYNTEC | TMILL | TKT | TSTH | TPCORP | TAE | TFI | KASET | TMD | TMT |
| THCOM | TFG | THREL | TVI | TCAP | TNP | THIP | TNL | BROOK | LANNA |
| TNR | TOP | TOG | TPA | TFMAMA | THRE | TSC | TU | WACOAL | TWPC |
| U | UBIS | UEC | UKEM | UOBKH | VGI | VNT | WHA | WICE | |

ประกาศเจตนา

| | | | | | | | | | |
|--------|-------|--------|------|-------|--------|-------|-------|-------|-------|
| 2S | ABICO | AIRA | AF | AMA | AMARIN | AMATA | ANAN | ARROW | AI |
| BM | BUI | B | CI | CHO | CHOW | CHG | CITY | COL | EFORL |
| ESTAR | UREKA | XO | FTE | FPI | GYT | GPI | ICHI | IRC | ILINK |
| JTS | JNK | CHOTI | KWG | KDC | NETA | MFEC | MPG | NEP | INOX |
| PSL | RWI | ROJNA | SAAM | SCI | SHANG | SKR | SPALI | SYNEX | TMC |
| TAKUNI | TPP | STANLY | TVO | TRITN | UWC | UV | YUASA | | |

Disclaimer : การเปิดเผยผลการประเมินดัชนีชี้วัดความคืบหน้าการป้องกันความเสี่ยงที่เกี่ยวข้องกับการทุจริตคอร์รัปชัน (Anti-Corruption Progress Indicators) ของบริษัทจดทะเบียนในตลาดหลักทรัพย์แห่งประเทศไทยซึ่งจัดทำโดยสถาบันไทยพัฒนา เป็นการดำเนินการตามนโยบายและตามแผนพัฒนาความยั่งยืนสำหรับบริษัทจดทะเบียนของสำนักงานคณะกรรมการกำกับหลักทรัพย์และตลาดหลักทรัพย์ โดยผลการประเมินดังกล่าวของสถาบันไทยพัฒนา อาศัยข้อมูลที่ได้รับจากบริษัทจดทะเบียนตามที่บริษัทจดทะเบียนได้ระบุในแบบแสดงข้อมูลเพื่อการประเมิน Anti-Corruption ซึ่งได้อ้างอิงข้อมูลมาจากแบบแสดงรายการข้อมูลประจำปี (แบบ 56-1) รายงานประจำปี (แบบ 56-2) หรือในเอกสารและหรือรายงานอื่นที่เกี่ยวข้องของบริษัทจดทะเบียนนั้น แล้วแต่กรณี ดังนั้น ผลการประเมินดังกล่าวจึงเป็นการนำเสนอในมุมมองของสถาบันไทยพัฒนาซึ่งเป็นบุคคลภายนอกโดยมิได้เป็นการประเมินการปฏิบัติของบริษัทจดทะเบียนในตลาดหลักทรัพย์แห่งประเทศไทย และมิได้ใช้ข้อมูลภายในเพื่อการประเมิน เนื่องจากผลการประเมินดังกล่าวเป็นเพียงผลการประเมิน ณ วันที่ปรากฏในผลการประเมินเท่านั้น ดังนั้น ผลการประเมินจึงอาจเปลี่ยนแปลงได้ภายหลังวันดังกล่าว หรือเมื่อข้อมูลที่เกี่ยวข้องมีการเปลี่ยนแปลง ทั้งนี้ บริษัทหลักทรัพย์ ยูเอสบี เคย์ ซีเอ็น (ประเทศไทย) จำกัด (มหาชน) มิได้ยืนยัน ตรวจสอบ หรือรับรองความถูกต้องครบถ้วนของผลการประเมินดังกล่าวแต่อย่างใด

รายงานฉบับนี้จัดทำขึ้นโดยข้อมูลเท่าที่ปรากฏและเชื่อว่าเป็นที่น่าเชื่อถือได้แต่ไม่ถือเป็นการยืนยันความถูกต้องและความสมบูรณ์ของข้อมูลใดๆ โดยบริษัทหลักทรัพย์ ยูเอสบี เคย์ ซีเอ็น (ประเทศไทย) จำกัด (มหาชน) ผู้จัดทำขอสงวนสิทธิ์ในการเปลี่ยนแปลงความเห็นหรือประมาณการณั้ต่างที่ปรากฏในรายงานฉบับนี้ โดยไม่ต้องแจ้งล่วงหน้า รายงานฉบับนี้มีวัตถุประสงค์เพื่อใช้ประกอบการตัดสินใจของนักลงทุน โดยไม่ได้เป็นการชี้นำชักชวนให้นักลงทุนทำการซื้อหรือขายหลักทรัพย์ หรือตราสารทางการเงินใดๆ ที่ปรากฏในรายงาน