

บมจ.ไทยคม (THCOM)

คาด THCOM เป็นหนึ่งในผู้ชนะการประมูลแพ็คเกจช่องโคจรดาวเทียมครั้งแรกของไทย เราคาดว่า THCOM เป็นหนึ่งในผู้ชนะการประมูลแพ็คเกจช่องโคจรดาวเทียมครั้งแรกของไทย เนื่องจากประวัติที่มั่นคงเป็นที่ยอมรับในธุรกิจดาวเทียมค้างฟ้า รวมถึงมีเงินสดในมือจำนวนมากเพียงพอ อย่างไรก็ตามต้องใช้เวลา 2-3 ปีในการพัฒนา และเปิดตัวดาวเทียมดวงใหม่ เราแนะนำให้ wait-and-see จนกว่าจะเห็นการพัฒนาที่ชัดเจนมากขึ้น คงคำแนะนำ ถึงราคาเป้าหมายที่ 10.10 บาท ราคาซื้อที่ 8.50 บาท

WHAT'S NEW

- **การประมูลแพ็คเกจช่องโคจรดาวเทียมครั้งแรกในไทย** คณะกรรมการกิจการกระจายเสียง กิจการโทรทัศน์ และกิจการโทรคมนาคมแห่งชาติ (กสทช.) ได้กำหนดการประมูลแพ็คเกจช่องโคจรดาวเทียมครั้งแรกของประเทศไทยในวันที่ 24 ก.ค. เนื่องจากประเทศไทยกำลังเปลี่ยนเข้าสู่การเปิดเสรีธุรกิจดาวเทียม โดยการประมูลมีช่องโคจรดาวเทียม 4 แพ็คเกจ
 - แพ็คเกจที่ 1 ประกอบด้วย วงโคจร 50.5° East และ 51°E โดยมีราคาขั้นต่ำ 677 ลบ. (ปัจจุบันไม่มีดาวเทียมอยู่ในช่องโคจรนี้)
 - แพ็คเกจที่ 2 คือ วงโคจร 78.5° โดยมีราคาขั้นต่ำ 366.4 ลบ. (ดาวเทียมไทยคม 5 และ 8 อยู่ในช่องโคจรนี้)
 - แพ็คเกจที่ 3 คือ วงโคจร 119.5°E และ 120°E ที่ราคาขั้นต่ำ 393 ลบ. (ดาวเทียมไทยคม 4 และ 7 อยู่ในช่องโคจร 120°E)
 - แพ็คเกจสุดท้าย สำหรับวงโคจร 126°E และ 142°E ที่ราคาขั้นต่ำ 364.4 ลบ. (ปัจจุบันไม่มีดาวเทียมอยู่ในช่องโคจรนี้)
- **ผู้ประมูลที่สนใจต้องเสนอต่อ กสทช.** แพ็คเกจใดที่พวกเขาต้องการใช้ สำหรับ timeline การประมูล ผู้สมัครสามารถยื่นขอประมูล (bid request) ของพวกเขาได้ในวันที่ 21 มิ.ย. ในขณะที่ กสทช. วางแผนจะประกาศรายชื่อผู้เข้าร่วมประมูลในวันที่ 5 ก.ค. ตามด้วยการตรวจสอบคุณสมบัติในวันที่ 12 ก.ค. กำหนดการประมูลจะจัดขึ้นระหว่างวันที่ 19-21 ก.ค. และมีกำหนดการประมูลวันที่ 24 ก.ค. โดยจะประกาศผลภายใน 7 วัน
- **เงื่อนไขและข้อกำหนดของการประมูลช่องโคจรดาวเทียม** 10% ของราคาที่ชนะการประมูลต้องชำระภายใน 90% หลังจากการประมูลการประมูล ในขณะที่ 40% ของราคาที่ชนะการประมูลจะต้องชำระภายในปีที่ 4 และอีก 50% ของราคาที่ชนะการประมูลต้องชำระภายในปีที่หกหลังจากการประกาศผลการประมูล (รายละเอียดเพิ่มเติมหน้า 2)

KEY FINANCIALS

Year to 31 Dec (Btm)	2019	2020	2021F	2022F	2023F
Net turnover	5,000	3,557	3,261	2,484	2,488
EBITDA	2,004	1,966	1,369	879	880
Operating profit	290	52	(66)	(78)	(77)
Net profit (rep./act.)	(2,250)	516	47	35	37
Net profit (adj.)	(2,093)	(135)	47	35	37
EPS (Bt)	(1.9)	(0.1)	0.0	0.0	0.0
PE (x)	n.m.	n.m.	278.0	373.8	351.7
P/B (x)	1.2	1.2	1.2	1.2	1.2
EV/EBITDA (x)	5.1	5.2	7.5	11.7	11.7
Dividend yield (%)	1.7	1.7	1.7	1.7	1.7
Net margin (%)	(45.0)	14.5	1.4	1.4	1.5
Net debt/(cash) to equity (%)	(8.6)	16.2	(24.8)	(1.9)	25.2
Interest cover (x)	6.7	41.8	29.1	17.0	17.0
ROE (%)	n.a.	4.6	0.4	0.3	0.3
Consensus net profit	-	-	45	35	97
UOBKH/Consensus (x)	-	-	1.04	0.99	0.38

Source: Thaicom, Bloomberg, UOB Kay Hian

HOLD

(Maintained)

Share Price	Bt11.70
Target Price	Bt10.10
Upside	-13.6%

COMPANY DESCRIPTION

Sole satellite operator in Thailand with mobile phone businesses in Laos.

STOCK DATA

GICS sector	Communication Services
Bloomberg ticker:	THCOM TB
Shares issued (m):	1,096.1
Market cap (Btm):	13,043.6
Market cap (US\$m):	417.1
3-mth avg daily t'over (US\$m):	9.2

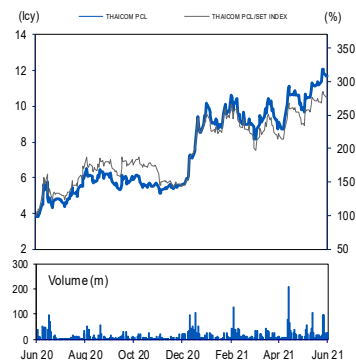
Price Performance (%)

52-week high/low	Bt12.10/Bt3.78
1mth	12.3
3mth	32.2
6mth	112.5
1yr	208.3
YTD	39.2

Major Shareholders

Shin Corporation	41.1%
NVDR	4.4%
Mr. Wanchai Punvicheng	2.6%
FY21 NAV/Share (Bt)	10.10
FY21 Net Cash/Share (Bt)	2.51

PRICE CHART



Source: Bloomberg

ANALYST(S)

Chaiwat Arsirawichai
+662 659 8301
chaiwat@uobkayhian.co.th

STOCK IMPACT

● **THCOM มีแนวโน้มเป็นหนึ่งในผู้ชนะการประมูล** ตามข้อกำหนดของ กสทช. ผู้ประมูลต้องมีประสบการณ์และความสามารถเพียงพอในการดำเนินธุรกิจดาวเทียม ซึ่ง THCOM เป็นผู้ให้บริการรายเดียวในประเทศไทยในช่วงที่ผ่านมา นอกจากนี้ THCOM มีเงินสดและรายการใกล้เคียงเงินสดประมาณ 6.8 พันลพ. ณ สิ้นไตรมาส 1Q21 เราคาดว่า THCOM จะสนใจวงโคจร 78.5°E ซึ่งเป็นที่ตั้งของดาวเทียมไทยคม 8 โดยเป็นตำแหน่งที่เรียกว่า Hot Brid ที่มีศักยภาพและมูลค่าทางธุรกิจสูงสำหรับบริการกระจายเสียง นอกจากนี้เรายังคาดว่า THCOM จะยื่นเสนอวงโคจร 119°E/120°E ซึ่งปัจจุบันดาวเทียมไทยคม 4 ปฏิการอยู่ที่ 120°E และยังมีพอร์ตลูกค้าในช่องโคจรนี้ โดย THCOM อยู่ระหว่างการประเมินแพ็คเกจการประมูล อย่างไรก็ตามจะใช้เวลาประมาณ 2-2 ปีในการพัฒนาและเปิดตัวดาวเทียมดวงใหม่ ดังนั้นเราจะเห็นการสร้างรายได้จากดาวเทียมใหม่เหล่านี้ภายในปี 2024 หรือ 2025

● **คาดขาดทุนจากการดำเนินงานหลักใน 2Q21** เราคาดว่า THCOM จะรายงานผลขาดทุนจากการดำเนินงานหลักใน 2Q21 เนื่องจากไม่มีการพัฒนาที่สำคัญที่จะหนุนผลประกอบการในระยะสั้น เราคิดว่ากำไรของ THCOM จะเป็นบวกใน 2H21 เนื่องจากมีแนวโน้มได้รับข้อตกลงในการบริหารจัดการดาวเทียมไทยคม 4 และ 6 จากโทรคมนาคมแห่งชาติ (NT) เมื่อสัมปทานสิ้นสุดในเดือน ก.ย. 21

● **แนวโน้มการพัฒนาในเชิงบวก** เรายังคงรอ 2 ธุรกิจใหม่ที่จะมีส่วนร่วมในอนาคตอันใกล้

- 1) **จัดตั้งบริษัทร่วมทุนใหม่กับ CAT** การจัดตั้งบริษัทร่วมทุนครั้งนี้จะเป็นศูนย์กลางในการพัฒนาการให้บริการเทคโนโลยีผ่านระบบดาวเทียมวงโคจรต่ำ (Low Earth Orbit Satellite : LEO) ในประเทศไทย รวมถึงกัมพูชา ลาว พม่า และเวียดนาม (CLMV) ซึ่งรองรับความต้องการอินเทอร์เน็ตความเร็วสูง (high-speed) ผ่านเทคโนโลยี 5G และนวัตกรรมแอปพลิเคชัน ซึ่งจัดตั้งบริษัทร่วมทุนใหม่ ภายใต้ชื่อ บริษัท เนชั่น สเปซ แอนด์ เทคโนโลยี จำกัด ด้วยทุนจดทะเบียนจำนวน 10 ลพ. โดย THCOM ถือหุ้น 75% ขณะที่ NT จะถือ 25% ซึ่งมีวัตถุประสงค์เพื่อร่วมกันให้บริการธุรกิจที่เกี่ยวข้องกับดาวเทียม รวมทั้งทำการตลาดเพื่อขายดาวเทียม LEO ซึ่งเกิดขึ้นหลังจากที่ Elon Musk ผู้ก่อตั้ง SpaceX เข้าเจรจากับ JV เกี่ยวกับการให้บริการเชิงพาณิชย์ของดาวเทียม LEO ในประเทศไทย และตลาด CLMV อย่างไรก็ตาม จะต้องใช้เวลาอีกสักกระยะหนึ่งในการสรุป Business model
- 2) **จัดตั้งบริษัทร่วมทุนกับ PTTEP** ไทยคม และปตท.สำรวจและผลิตปิโตรเลียม (PTTEP) ได้ร่วมกันจัดตั้งบริษัทร่วมทุน (ชื่อว่า "บริษัท เอทีไอ เทคโนโลยี จำกัด (ATI)") เพื่อพัฒนาอากาศยานไร้คนขับ (โดรน) และบริการที่เกี่ยวข้องเพื่อใช้ในการเกษตร ผ่านบริษัทย่อยของทั้งสองบริษัท โดยบริษัท ไทยแอดวานซ์ อินโนเวชัน จำกัด ซึ่งเป็นบริษัทย่อยของ THCOM ถือหุ้น 50% ใน ATI ขณะที่บริษัท เอไอ แอนด์ โรโบติกส์ เวนเจอร์ส จำกัด บริษัทย่อยของ PTTEP ถือหุ้นอีกครั้งหนึ่งของหุ้นที่ออกและจัดสรร ซึ่งจัดตั้งบริษัทร่วมทุนนี้ขึ้นมาเพื่อพัฒนาอากาศยานไร้คนขับ (UAV) หรือใช้หุ่นยนต์โดรน และจะนำเทคโนโลยีการเกษตรอัจฉริยะ (Smart Farming) มาใช้ รวมถึงให้บริการแพลตฟอร์มวิเคราะห์ข้อมูลด้านการเกษตร และให้บริการด้านการเกษตรแบบครบวงจร (end-to-end) เพื่อเพิ่มศักยภาพของภาคเกษตรกรรม การจัดตั้งบริษัทร่วมทุนครั้งนี้ยังช่วยสนับสนุนการกระจายพอร์ตการลงทุนของ THCOM และช่วยให้สามารถเข้าถึงธุรกิจใหม่ๆ เพื่อสร้างโอกาสในการเติบโต

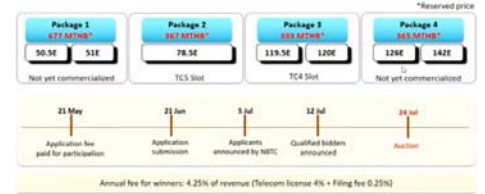
EARNINGS REVISION/RISK

● ไม่มี

VALUATION/RECOMMENDATION

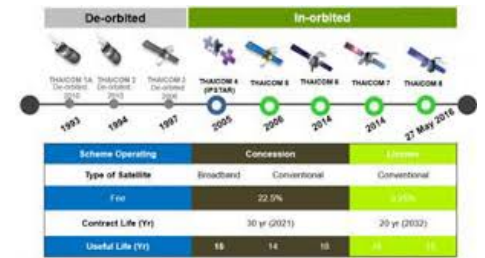
● **คงคำแนะนำ ถือ ด้วยราคาเป้าหมายที่ 10.10 บาท** อิงจาก PB 2021F ที่ 1.0 เท่า ประมาณการของเราได้รวมว่า THCOM ได้รับข้อตกลงในการบริหารจัดการสำหรับดาวเทียมไทยคม 4 และ 6 จาก NT แล้วเมื่อสัมปทานสิ้นสุดในเดือน ก.ย. 21 ซึ่งส่งผลให้กำไรของ THCOM ปรับตัวดีขึ้นตั้งแต่ 2H21 เป็นต้นไป อย่างไรก็ตาม เรายังไม่ได้พิจารณาถึงแนวโน้มที่จะชนะการประมูลแพ็คเกจของโคจร ดาวเทียมสำหรับโมเดลของเรา เราแนะนำให้ wait-and-see จนกว่าจะเห็นการพัฒนาที่ชัดเจน มากขึ้น 1) แนวโน้มธุรกิจใหม่และส่วนแบ่งกำไรจากธุรกิจใหม่ และ 2)) ข้อพิพาทระหว่าง MDES และ THCOM เกี่ยวกับดาวเทียมไทยคม 5 ราคาหุ้นของ THCOM ลดลงมาอยู่ที่ 8.10-8.50 บาท ในช่วงต้นเดือน เม.ย. 21 ใกล้เคียงกับราคาเข้าซื้อที่เราแนะนำที่ 8.50 บาท เรายังคาดว่า ราคาหุ้นจะได้รับแรงหนุนอยู่ที่ ประมาณ 8.50 บาท จากแนวโน้มการพัฒนาเชิงบวกที่จะเกิดขึ้น

NBTC ORBITAL SLOT PACKAGE AUCTION



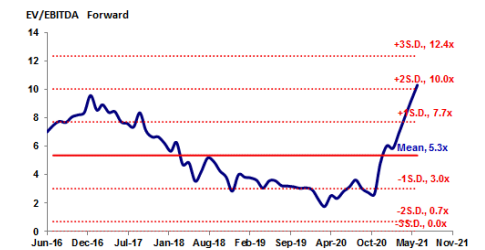
Source: THCOM

THCOM'S SATELLITES



Source: THCOM

THCOM'S EV/EBITDA BAND



Source: Bloomberg, UOB Kay Hian

รายงานฉบับนี้จัดทำขึ้นโดยข้อมูลที่ได้ปรากฏและเชื่อว่าเป็นที่น่าเชื่อถือแต่ไม่ถือเป็นการยืนยันความถูกต้องและความสมบูรณ์ของข้อมูลใดๆ โดยบริษัทหลักทรัพย์ ยูโอบี เคย์ ฮียน (ประเทศไทย) จำกัด (มหาชน) ผู้จัดทำขอสงวนสิทธิ์ในการเปลี่ยนแปลงความเห็นหรือประมาณการที่ตั้งไว้ปรากฏในรายงานฉบับนี้ โดยไม่ต้องแจ้งล่วงหน้า รายงานฉบับนี้มีวัตถุประสงค์เพื่อใช้ประกอบการตัดสินใจลงทุนโดยไม่ได้เป็นการชักชวนให้ลงทุนทำการซื้อหรือขายหลักทรัพย์ หรือตราสารทางการเงินใดๆ ที่ปรากฏในรายงาน

THAI INSTITUTE OF DIRECTORS ASSOCIATION (IDO) CORPORATE GOVERNANCE REPORT RATING 2019



AAV	ADVANC	AIRA	AKP	AKR	AMA	AMATA	AMATAV	ANAN	AOT
AP	ARROW	BAFS	BANPU	BAY	BCP	BCPG	BOL	BRR	BTS
BTW	BWG	CFRESH	CHEWA	CHO	CK	CKP	CM	CNT	COL
COMAN	CPALL	CPF	CPI	CPN	CSS	DELTA	DEMCO	DRT	DTAC
DTC	EA	EASTW	ECF	EGCO	GBX	GC	GCAP	GEL	GFPT
GGC	GOLD	GPSC	GRAMMY	GUNKUL	HANA	HARN	HMPRO	ICC	ICHI
III	ILINK	INTUCH	IRPC	IVL	JKN	JSP	K	KBANK	KCE
KKP	KSL	KTB	KTC	KTIS	LH	LHFG	LIT	LPN	MAKRO
MALEE	MBK	MBKET	MC	MCOT	MFEC	MINT	MONO	MTC	NCH
NCL	NKI	NSI	NVD	NYT	OISHI	OTO	PAP	PCSGH	PDJ
PG	PHOL	PJW	PLANB	PLANET	PORT	PPS	PR9	PREB	PRG
PRM	PSH	PSL	PTG	PTT	PTTEP	PTTGC	PYLON	Q-CON	QH
QTC	RATCH	ROBINS	RS	S	S & J	SABINA	SAMART	SAMTEL	SAT
SC	SCB	SCC	SCCC	SCN	SDC	SEAFECO	SEAOIL	SE-ED	SELIC
SENA	SIS	SITHAI	SNC	SORKON	SPALI	SPI	SPRC	SSSC	STA
STEC	SVI	SYNTEC	TASCO	TCAP	THAI	THANA	THANI	THCOM	THIP
THREL	TIP	TISCO	TK	TKT	TMB	TMILL	TNDT	TOA	TOP
TRC	TRU	TRUE	TSC	TSR	TSTH	TTA	TTCL	TTW	TU
TVD	TVO	U	UAC	UV	VGI	VIH	WACOAL	WAVE	WHA
WHAUP	WICE	WINNER							



2S	ABM	ADB	AF	AGE	AH	AHC	AIT	ALLA	ALT
AMANAHA	AMARIN	APCO	APCS	AQUA	ARIP	ASAP	ASIA	ASIAN	ASIMAR
ASK	ASN	ASP	ATP30	AUCT	AYUD	B	BA	BBL	BDMS
BEC	BEM	BFIT	BGC	BGRIM	BIZ	BJC	BJCHI	BLA	BPP
BROOK	CBG	CEN	CENTEL	CGH	CHG	CHOTI	CHOW	CI	CIMBT
CNS	COLOR	COM7	COTTO	CRD	CSC	CSP	DCC	DCON	DDD
DOD	EASON	ECL	EE	EPG	ERW	ESTAR	ETE	FLOYD	FN
FNS	FORTH	FPI	FPT	FSMART	FSS	FVC	GENCO	GJS	GL
GLOBAL	GLOW	GULF	HPT	HTC	HYDRO	ICN	IFS	INET	INSURE
IRC	IRCP	IT	ITD	ITEL	J	JAS	JCK	JCKH	JMART
JMT	JWD	KBS	KCAR	KGI	KIAT	KOOL	KWC	KWM	L&E
LALIN	LANNA	LDC	LHK	LOXLEY	LRH	LST	M	MACO	MAJOR
MBAX	MEGA	METCO	MFC	MK	MODERN	MOONG	MPG	MSC	MTI
NEP	NETBAY	NEX	NINE	NOBLE	NOK	NTV	NWR	OCC	OGC
ORI	OSP	PATO	PB	PDG	PDI	PL	PLAT	PM	PPP
PRECHA	PRIN	PRINC	PSTC	PT	QLT	RCL	RICHY	RML	RWI
S11	SAAM	SALEE	SAMCO	SANKO	SAPPE	SAWAD	SCG	SCI	SCP
SE	SFP	SIAM	SINGER	SIRI	SKE	SKR	SKY	SMIT	SMK
SMPC	SMT	SNP	SONIC	SPA	SPC	SPCG	SPVI	SR	SRICHA
SSC	SSF	SST	STANLY	STPI	SUC	SUN	SUSCO	SUTHA	SWC
SYMC	SYNEX	T	TACC	TAE	TAKUNI	TBSP	TCC	TCMC	TEAM
TEAMG	TFG	TFMAMA	THG	THRE	TIPCO	TITLE	TIW	TKN	TKS
TM	TMC	TMD	TMI	TMT	TNITY	TNL	TNP	TOG	TPA
TPAC	TPBI	TPCORP	TPOLY	TRITN	TRT	TSE	TSTE	TVI	TVT
TWP	TWPC	UBIS	UEC	UMI	UOBKH	UP	UPF	UPOIC	UT
UWC	VNT	WIJK	XO	YUASA	ZEN	ZMICO	TOG		



A	ABICO	ACAP	AEC	AEONTS	AJ	ALUCON	AMC	APURE	AS
ASEFA	AU	B52	BCH	BEAUTY	BGT	BH	BIG	BLAND	BM
BR	BROCK	BSBM	BSM	BTNC	CCET	CCP	CGD	CHARAN	CHAYO
CITY	CMAN	CMC	CMO	CMR	CPL	CPT	CSR	CTW	CWT
D	DIMET	EKH	EMC	EPCO	ESSO	FE	FTE	GIFT	GLAND
GLOCON	GPI	GREEN	GTB	GYT	HTECH	HUMAN	IHL	INGRS	INOX
JTS	JUBILE	KASET	KCM	KKC	KWG	KYE	LEE	LPH	MATCH
MATI	M-CHAI	MCS	MDX	META	MGT	MJD	MM	MVP	NC
NDR	NER	NNCL	NPK	NUSA	OCEAN	PAF	PF	PICO	PIMO
PK	PLE	PMTA	POST	PPM	PROUD	PTL	RCI	RJH	ROJNA
RPC	RPH	SF	SGF	SGP	SKN	SLP	SMART	SOLAR	SPG
SQ	SSP	STI	SUPER	SVOA	TCCC	THE	THMUI	TIC	TIGER
TNH	TOPP	TPCH	TPIPP	TPLAS	TQM	TTI	TYCN	UTP	VCOM
VIBHA	VPO	WIN	WORK	WP	WPH	ZIGA			

ช่วงคะแนน	สัญลักษณ์	ความหมาย
90-100		ดีเลิศ
80-89		ดีมาก
70-79		ดี
60-69		ดีพอใช้
50-59		ผ่าน
ต่ำกว่า 50	-	-

Disclaimer : การเปิดเผยผลการสำรวจของสมาคมส่งเสริมสถาบันกรรมการบริษัทไทย (IOD) ในเรื่องการกำกับดูแลกิจการ (Corporate Governance) นี้ เป็นการดำเนินการตามนโยบายของสำนักงานคณะกรรมการกำกับหลักทรัพย์และตลาดหลักทรัพย์ โดยการสำรวจของ IOD เป็นการสำรวจและประเมินจากข้อมูลของบริษัทจดทะเบียนในตลาดหลักทรัพย์แห่งประเทศไทย และตลาดหลักทรัพย์ เอ็มเอไอ (MAI) ที่มีการเปิดเผยต่อสาธารณะ และเป็นข้อมูลที่ผู้ลงทุนทั่วไปสามารถเข้าถึงได้ ดังนั้น ผลการสำรวจดังกล่าวจึงเป็นการนำเสนอข้อมูลของบุคคลภายนอก โดยไม่ได้เป็นการประเมินการปฏิบัติ และมีได้มีการใช้ข้อมูลภายในเพื่อการประเมิน ผลการสำรวจดังกล่าวเป็นผลการสำรวจ ณ วันที่ปรากฏในรายงานการกำกับดูแลกิจการของบริษัทจดทะเบียนไทยเท่านั้น ดังนั้น ผลการสำรวจจึงอาจเปลี่ยนแปลงได้ภายหลังวันดังกล่าว หรือเมื่อข้อมูลที่เกี่ยวข้องมีการเปลี่ยนแปลง ทั้งนี้ บริษัทหลักทรัพย์ ยูโอบี เคย์ เฮียน (ประเทศไทย) จำกัด (มหาชน) มิได้ยืนยัน ตรวจสอบ หรือรับรองถึงความถูกต้องครบถ้วนของผลการสำรวจดังกล่าวแต่อย่างใด

รายงานฉบับนี้จัดทำขึ้นโดยข้อมูลเท่าที่ปรากฏและเชื่อว่าเป็นที่น่าเชื่อถือได้แต่ไม่ถือเป็นการยืนยันความถูกต้องและความสมบูรณ์ของข้อมูลใดๆ โดยบริษัทหลักทรัพย์ ยูโอบี เคย์ เฮียน (ประเทศไทย) จำกัด (มหาชน) ผู้จัดทำขอสงวนสิทธิ์ในการเปลี่ยนแปลงความเห็นหรือประมาณการ ณ วันที่ปรากฏในรายงานฉบับนี้ โดยไม่ต้องแจ้งล่วงหน้า รายงานฉบับนี้มีวัตถุประสงค์เพื่อใช้ประกอบการตัดสินใจของนักลงทุน โดยไม่ได้เป็นการชี้แนะ ชักชวนให้นักลงทุนทำการซื้อหรือขายหลักทรัพย์ หรือตราสารทางการเงินใดๆ ที่ปรากฏในรายงาน

Anti-corruption Progress Indicator 2019

ได้รับการรับรอง

ADVANC	AIE	AKP	AMANAH	AP	AQUA	ASP	ASK	BAFS	BBL
BCH	BKI	BLA	BSBM	BAY	BANPU	BWG	BJCHI	BTS	BRR
CIG	CEN	CNS	CPN	CENTEL	CPF	FPI	CIMBT	COM7	CGH
CPALL	CSC	DEMCO	TIP	DRT	DIMET	DTC	DCC	ECL	EPCO
ESTW	EGCO	FNS	FSS	GCAP	GJS	GSTEL	GEL	GFPT	GC
GGC	GPSC	GBX	GLOW	GOLD	GUNKUL	HTC	HANA	HARN	HMPRO
ICC	IFS	INSURE	IVL	INET	INTUCH	IRPC	KBANK	KCE	KSL
KBS	KKP	K	KTB	KWC	KCAR	KTC	LPN	LRH	LHFG
L & E	LHK	MALEE	MBKET	MBK	MC	MCOT	MSC	MINT	M
MONO	MOONG	MTI	MBAX	NBC	NINE	NMG	NNCL	OCC	OCEAN
NKI	PLAT	TASCO	TIPCO	TISCO	TMB	DTAC	TNITY	TTCL	TVD
OGC	PAP	PDI	PATO	PRG	PG	PHOL	PLANB	PLANET	PSTC
PPPM	PDJ	PREB	PE	PM	PPP	PT	PB	PRINC	PDG
PPS	PTG	PTTEP	PTTGC	PTT	PYLON	QTC	QLT	Q-CON	QH
RML	RATCH	THANI	SNP	SORKON	SPACK	SABINA	SPI	SPC	SCG
SCCC	SCB	MAKRO	SSSC	SGP	SINGER	SIS	SNC	SAT	AYUD
SMIT	SMPC	SSI	SIRI	SC	SCN	SE-ED	CFRESH	SELIC	SENA
STA	SRICHA	SITHAI	VIH	SPRC	SST	SSF	SUSCO	SVI	SMK
SYNTEC	TMILL	TKT	TSTH	TPCORP	TAE	TFI	KASET	TMD	TMT
THCOM	TFG	THREL	TVI	TCAP	TNP	THIP	TNL	BROOK	LANNA
TNR	TOP	TOG	TPA	TFMAMA	THRE	TSC	TU	WACOAL	TWPC
U	UBIS	UEC	UKEM	UOBKH	VGI	VNT	WHA	WICE	

ประกาศเจตนาธรรม

2S	ABICO	AIRA	AF	AMA	AMARIN	AMATA	ANAN	ARROW	AI
BM	BUI	B	CI	CHO	CHOW	CHG	CITY	COL	EFORL
ESTAR	UREKA	XO	FTE	FPI	GYT	GPI	ICHI	IRC	ILINK
JTS	JNK	CHOTI	KWG	KDC	NETA	MFEC	MPG	NEP	INOX
PSL	RWI	ROJNA	SAAM	SCI	SHANG	SKR	SPALI	SYNEX	TMC
TAKUNI	TPP	STANLY	TVO	TRITN	UWC	UV	YUASA		

Disclaimer : การเปิดเผยผลการประเมินดัชนีชี้วัดความคืบหน้าการป้องกันความเสี่ยงที่เกี่ยวข้องกับการทุจริตคอร์รัปชัน (Anti-Corruption Progress Indicators) ของบริษัทจดทะเบียนในตลาดหลักทรัพย์แห่งประเทศไทยซึ่งจัดทำโดยสถาบันไทยพัฒนาฯ เป็นการดำเนินการตามนโยบายและตามแผนพัฒนาความยั่งยืนสำหรับบริษัทจดทะเบียนของสำนักงานคณะกรรมการกำกับหลักทรัพย์และตลาดหลักทรัพย์ โดยผลการประเมินดังกล่าวของสถาบันไทยพัฒนาฯ อาศัยข้อมูลที่ได้รับจากบริษัทจดทะเบียนตามที่บริษัทจดทะเบียนได้ระบุในรูปแบบแสดงข้อมูลเพื่อการประเมิน Anti-Corruption ซึ่งได้อ้างอิงข้อมูลมาจากแบบแสดงรายการข้อมูลประจำปี (แบบ 56-1) รายงานประจำปี (แบบ 56-2) หรือในเอกสารและหรือรายงานอื่นที่เกี่ยวข้องของบริษัทจดทะเบียนนั้น แล้วแต่กรณี ดังนั้น ผลการประเมินดังกล่าวจึงเป็นการนำเสนอในมุมมองของสถาบันไทยพัฒนาฯ ซึ่งเป็นบุคคลภายนอกโดยมิได้เป็นการประเมินการปฏิบัติของบริษัทจดทะเบียนในตลาดหลักทรัพย์แห่งประเทศไทย และมิได้ใช้ข้อมูลภายในเพื่อการประเมิน เนื่องจากผลการประเมินดังกล่าวเป็นเพียงผลการประเมิน ณ วันที่ปรากฏในผลการประเมินเท่านั้น ดังนั้น ผลการประเมินจึงอาจเปลี่ยนแปลงได้ภายหลังวันดังกล่าว หรือเมื่อข้อมูลที่เกี่ยวข้องมีการเปลี่ยนแปลง ทั้งนี้ บริษัทหลักทรัพย์ ยูเอสบี เคย์ เสียน (ประเทศไทย) จำกัด (มหาชน) มิได้ยืนยัน ตรวจสอบ หรือรับรองความถูกต้องครบถ้วนของผลการประเมินดังกล่าวแต่อย่างใด

รายงานฉบับนี้จัดทำขึ้นโดยข้อมูลเท่าที่ปรากฏและเชื่อว่าเป็นที่น่าเชื่อถือได้แต่ไม่ถือเป็นการยืนยันความถูกต้องและความสมบูรณ์ของข้อมูลนี้ๆ โดยบริษัทหลักทรัพย์ ยูเอสบี เคย์ เสียน (ประเทศไทย) จำกัด (มหาชน) ผู้จัดทำขอสงวนสิทธิ์ในการเปลี่ยนแปลงความเห็นหรือประมาณการณั้ต่างที่ปรากฏในรายงานฉบับนี้ โดยไม่ต้องแจ้งล่วงหน้า รายงานฉบับนี้มีวัตถุประสงค์เพื่อใช้ประกอบการตัดสินใจของนักลงทุน โดยไม่ได้เป็นการชี้นำชักชวนให้นักลงทุนทำการซื้อหรือขายหลักทรัพย์ หรือตราสารทางการเงินใดๆ ที่ปรากฏในรายงาน