

กลุ่มสื่อสาร

การฟื้นตัวทางเศรษฐกิจและ 5G จะเป็นปัจจัยหนุนที่สำคัญสำหรับกลุ่ม

หุ้นกลุ่มสื่อสารภายใต้การ coverage ของเรารายงานกำไรที่ฟื้นตัวอย่างน่าประทับใจใน 2Q21 แม้ว่ากำไรใน 3Q21 มีแนวโน้มอ่อนตัวลงเนื่องจากผลกระทบจากการติดเชื้อ COVID-19 ระลอกใหม่ แต่เราเชื่อว่าน่าจะฟื้นตัวใน 4Q21 เนื่องจากสถานการณ์ COVID-19 ที่น่าจะดีขึ้น เราเลือก ADVANC เป็นหุ้น top pick ของเรา เนื่องจากเป็นผู้นำด้านการให้บริการ 5G, มีกระแสเงินสดจากการดำเนินงานที่แข็งแกร่งพร้อมด้วยอัตราการจ่ายเงินปันผลที่สูงขึ้น และการผนึกกำลังกับ GULF ที่กำลังจะเกิดขึ้นในอนาคต คงคำแนะนำ MARKET WEIGHT

WHAT'S NEW

- คณะกรรมการ กสทช. ชุดใหม่คาดว่าจะได้รับการแต่งตั้งภายในสิ้นเดือน ก.ย. 21 การสรรหาคณะกรรมการชุดใหม่ของคณะกรรมการกิจการกระจายเสียง กิจการโทรทัศน์ และกิจการโทรคมนาคมแห่งชาติ (กสทช.) จำนวน 7 ราย คาดว่าจะเสร็จสิ้นภายในสิ้นเดือนก.ย. เมื่อการประชุมใหญ่ของวุฒิสภา ซึ่งมีหน้าที่ลงคะแนนเสียงให้กับผู้สมัครสิ้นสุดลง จากข้อมูลของสำนักงานเลขาธิการวุฒิสภา ซึ่งจัดการดูแลกระบวนการสมัคร มีผู้สมัครทั้งหมด 78 ราย ตามพระราชบัญญัติ กสทช. ที่แก้ไขเพิ่มเติมคณะกรรมการ กสทช. ใหม่ 5 ราย จะมาจากกลุ่มด้านโทรคมนาคม, ด้านการกระจายเสียง, ด้านโทรทัศน์, ด้านการคุ้มครองผู้บริโภค และด้านการส่งเสริมสิทธิเสรีภาพของประชาชน และอีก 2 ราย มาจากด้านที่ถือว่าเป็นประโยชน์ต่อภารกิจและหน้าที่ของ กสทช. โดยพระราชบัญญัติ กสทช. ที่แก้ไขเพิ่มเติมทำให้คณะกรรมการสรรหาของสำนักงานเลขาธิการเลือก 7 รายชื่อ ในหมู่ผู้สมัครที่มีคุณสมบัติเหมาะสมที่สุดทันที และจะส่งต่อรายชื่อให้วุฒิสภาลงคะแนนเสียงต่อไป ซึ่งรายชื่อทั้ง 7 รายมีกำหนดส่งให้กับวุฒิสภาในวันที่ 8 ก.ย. ขณะที่กระบวนการสรรหาน่าจะเสร็จสิ้นภายในสิ้นเดือน ก.ย. เนื่องจากรัฐบาลต้องเร่งกระบวนการตัดสินใจ และเติมเต็มช่องว่างผู้บริหารที่ กสทช. เราคิดว่านี่เป็นการพัฒนาเชิงบวกสำหรับกลุ่ม เนื่องจากแผนแรกของคณะกรรมการ กสทช. ชุดใหม่ คือ การประมูลใบอนุญาตคลื่นความถี่ 5G 3500MHz และการประมูลช่องโคจรดาวเทียม

- กำไรสุทธิของกลุ่มสื่อสารไทยเติบโต 14% qoq แต่ลดลง 19% yoy หุ้นในกลุ่มสื่อสารไทยภายใต้การ coverage ของเรารายงานกำไรสุทธิรวมที่ 11.0 พันลบ. (+14% qoq, -19% yoy) ใน 2Q21 การเติบโตกำไรสุทธิของกลุ่มได้รับแรงหนุนหลักมาจากการเติบโตกำไรที่แข็งแกร่งของ ADVANC และ DTAC ในขณะที่ TRUE เห็นผลขาดทุนลดลงใน 2Q21 โดย ADVANC และ TRUE ประสบปัญหาการเติบโตของรายได้จากการให้บริการเป็นลบ (รายได้จากการให้บริการของ ADVANC: -0.2% qoq, TRUE: -0.7% qoq) เนื่องจากผลกระทบจากการติดเชื้อ COVID-19 ระลอกใหม่ในประเทศไทย แต่รายได้จากการให้บริการของ DTAC เติบโต 0.9% qoq ใน 3Q21 เนื่องจากรายได้จากการให้บริการโทรศัพท์ระหว่างประเทศ (IDD) ที่สูงขึ้นจากเหตุการณ์ความไม่สงบในพม่า อย่างไรก็ตามผู้ให้บริการโทรศัพท์มือถือทุกแห่งใช้โปรแกรมประหยัดค่าใช้จ่ายเชิงรุก ส่งผลให้ต้นทุนการบริการลดลง (ต้นทุนการบริการของ ADVANC: -0.5% qoq, DTAC: -0.2% qoq และ TRUE: -1.4% qoq) ซึ่งชดเชยรายได้จากการให้บริการที่ลดลง (รายละเอียดเพิ่มเติมหน้า 2)

PEER COMPARISON

Company	Ticker	Rec.	Last Price (Bt)	Target Price (Bt)	Upside Downside (%)	Market Cap (US\$m)	PE			EPS				
							2020 (x)	2021F (x)	2022F (x)	CAGR 2021F (%)	P/B 2021F (%)	Yield 2021F (x)	ROE 2021F (%)	EV/EBITDA 2021F (x)
Advanced Info Service	ADVANC	BUY	184.00	210.00	14.1	18,017	19.9	20.6	19.3	1.5	6.7	3.8	33.7	7.0
Total Access Communication	DTAC	BUY	36.75	37.00	0.7	2,865	17.1	19.1	17.5	-1.2	4.6	5.5	21.1	5.4
Intouch Holdings*	INTUCH	HOLD	83.25	65.00	-21.9	8,790	24.2	25.9	24.2	-0.2	6.6	2.7	23.1	22.1
Thaicom	THCOM	HOLD	10.20	10.10	-1.0	368	21.7	238.2	320.4	-74.0	1.0	2.0	0.4	6.2
True Corporation	TRUE	BUY	3.28	4.00	22.0	3,604	123.9	124.5	54.2	51.2	1.7	0.5	1.2	2.0
Sector	Sector					33,645	25.9	24.1	21.9		4.2	3.3	17.5	8.2

* Coverage on Retail platform
Source: UOB Kay Hian

MARKET WEIGHT

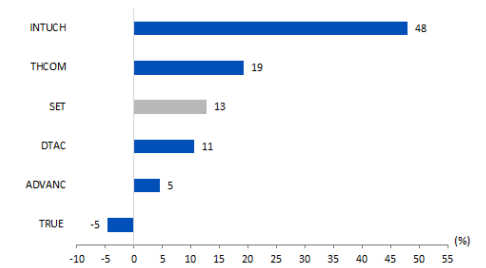
(Maintained)

STOCK PICKS

Company	Rec	Share Price (Bt)	Target Price (Bt)
ADVANC	BUY	183.50	210.00

Source: UOB Kay Hian

SHARE PRICE PERFORMANCE (% YTD)



ANALYST(S)

Chaiwat Arsirawichai
+662 659 8301
chaiwat@uobkayhian.co.th

• **5G ยังคงเป็นปัจจัยหนุนสำคัญสำหรับกลุ่มสื่อสาร** เมื่อวันที่ 25 ส.ค. นายสุริยะ จึงรุ่งเรืองกิจ รัฐมนตรีว่าการกระทรวงอุตสาหกรรม และนาย หมา ชิงรุ่ย ผู้ว่าการมณฑลกว่างตุง สาธารณรัฐประชาชนจีน ได้ประชุมความร่วมมือระดับสูง ไทย-กว่างตุง (High Lever Cooperation Cofemece: HLCC) ครั้งที่ 1 ในหัวข้อ “Stronger Strategic Synergy between GBA and the EEC for a Better Future” โดยทางการไทยและจีนตกลงที่จะเปิดตัวโครงการความร่วมมือ ไทย-กว่างตุง เพื่อส่งเสริมอุตสาหกรรมไฮเทค รวมถึงยานยนต์ไฟฟ้า (EV) และ green economy ในพื้นที่เขตพัฒนาพิเศษภาคตะวันออก (EEC) โครงการนี้ยังครอบคลุมถึงเทคโนโลยีดิจิทัลและ 5G wireless, การพัฒนาสุขภาพ และ smart city โดยคาดว่าจะกระตุ้นการลงทุน และยกระดับอุตสาหกรรมไทยไปสู่ระดับต่อไป และจะปูทางให้ประเทศไทยมีโอกาสทางธุรกิจ 5G เร็วขึ้น

• **ADVANC: แผนการขยาย 5G** ซึ่งประกอบด้วย: 1) ขยายการครอบคลุม Time Division Duplex (TDD) บนคลื่น 2,600 MHz จำนวน 100 MHz ได้ขยายเป็น 6,700 sites ในสิ้นไตรมาส 2Q21 จาก 4,600 sites สิ้นปี 20 2) ยังคงดำเนินการเปิดตัว TDD บนคลื่น 700MHz และ 26GHz ใน 2H21 ADVANC ยังคงมุ่งเน้นไปที่แผนการตลาดแพ็คเกจ 5G ซึ่งปัจจุบันมีราคาสูงกว่า 600 บาท/ราย/เดือน หรือสูงกว่าแผนราคา 4G ที่ 10-15% ในขณะที่ ADVANC คาดว่าผู้ใช้บริการ 5G จะถึง 2 ล้านราย ภายในสิ้นปี 21 จาก 1 ล้านราย ในสิ้นไตรมาส 2Q21 โดยเครือข่าย 5G ของ DAVANC ครอบคลุมมากกว่า 25% ทั่วประเทศ (ครอบคลุมประชากรมากกว่า 90% ในกรุงเทพฯ และมากกว่า 95% ในพื้นที่ EEC ณ. สิ้น 2Q21)

• **TRUE: แผนการขยาย 5G** TRUE มีแผนที่จะมุ่งเน้นไปที่ใบอนุญาตคลื่นความถี่ 2,600MHz (จำนวนแบนด์วิธ 90MHz) และเตรียมพร้อมสำหรับการเปิดตัว 5G รวมถึงเทคโนโลยี Internet of Things (IoT) และการผลิตคอนเทนต์ AR และ VR โดย TRUE คาดว่าผู้ใช้บริการ 5G จะถึง 2 ล้านราย ในสิ้นปี 21 ขณะที่ 5G penetration ของ TRUE ครอบคลุมประชากรมากกว่า 98% ในกรุงเทพฯ และมากกว่า 95% ในพื้นที่ EEC ณ. สิ้น 2Q21)

• **DTAC: ราคคลื่นความถี่ 5G 3,500MHz** DTAC ต้องการให้ กสทช. เร่งกระบวนการประมูลคลื่นความถี่ 3,500MHz ซึ่งถือเป็นย่านความถี่ที่ได้รับความนิยมสูงสุด เพื่อเป็นมาตรฐานหลักในการนำมาใช้ และการเปิดตัว 5G โดยมีแบนด์วิธทั้งหมด 300MHz จากช่วง 3,400-3,700MHz ซึ่งเป็นแบนด์วิธสำคัญสำหรับระบบนิเวศการพัฒนา 5G ทั่วโลก ในประเทศไทย เราเชื่อว่า DTAC จะต้องมีแบนด์วิธคลื่นความถี่มากขึ้น เนื่องจากปัจจุบันมีคลื่นความถี่ 5G ต่ำกว่าคู่แข่ง โดย DTAC ได้รับเพียงคลื่นความถี่ 26GHz ผ่านการประมูลเมื่อเดือน ก.พ. 20 และคลื่นความถี่ 2,300MHz สำหรับบริการ 4G ภายใต้ข้อตกลงกับ TOT ขณะที่ DTAC ตั้งเป้าขออนุมัติ 5G จาก กสทช. บนคลื่นความถี่ 2,300MHz

ESSENTIALS

• **เราคาดว่ากำไรหลักของกลุ่มสื่อสารไทยจะลดลงเล็กน้อย qoq ใน 3Q21 แต่จะดีขึ้นใน 4Q21** เราคาดว่ากำไรหลักของกลุ่มสื่อสารไทยจะลดลง qoq เนื่องจากการติดเชื้อ COVID-19 ระลอกใหม่จะกดดันรายได้จากการให้บริการของกลุ่ม แต่จะได้รับการชดเชยบางส่วนด้วยโปรแกรมประหยัดค่าใช้จ่ายอย่างต่อเนื่อง เราคาดว่ากำไรใน 4Q21 จะปรับตัวสูงขึ้นเนื่องจากสถานการณ์ COVID-19 ในไทยที่ดีขึ้น ควบคู่ไปกับความคืบหน้าของการฉีดวัคซีนในไทย รวมถึงจำนวนผู้ใช้บริการ 5G ที่มากขึ้น

VALUATION/RECOMMENDATION

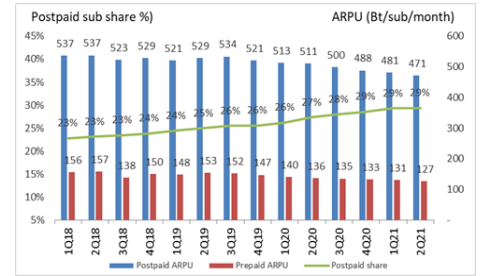
- **คงคำแนะนำ MARKET WEIGHT** ICT Index ปรับตัวขึ้นสูงกว่า SET index ประมาณ 8.0% ใน 3Q21 qtd (ICT index: +10.7% qtd, SET index: +2.7%) เนื่องจากเราคาดว่านักลงทุนสนใจกลุ่ม ICT เนื่องจากเป็นหุ้น laggard plays และมีอัตราผลตอบแทนเงินปันผลสูง นอกจากนี้แผนการกลับมาเปิดเศรษฐกิจของรัฐบาลน่าจะส่งผลดีต่อกลุ่ม ICT เรายังคงคิดว่ากลุ่มสื่อสารยังคงอยู่ในกลุ่ม defensive เนื่องจากมีกระแสเงินสดที่แข็งแกร่ง และมีอุปสรรคต่อการเข้ามาของคู่แข่งรายใหม่ (barrier to entry) สูง
- **หุ้น top pick ของเราคือ ADVANC (BUY/Target: Bt210.00)** เนื่องจากเป็นผู้นำด้านการให้บริการ 5G, มีกระแสเงินสดจากการดำเนินงานที่แข็งแกร่งพร้อมด้วยโอกาสที่จะมีการเพิ่มอัตราการจัดสรรปันผลที่สูงขึ้น 100% จาก 70% ในปัจจุบัน และการ synergy กับ GULF ที่กำลังจะเกิดขึ้น ในอนาคต นอกจากนี้ ADVANC (INTUCH ถือหุ้น 40.4%) ยังคง lagging เมื่อเทียบกับ INTUCH เนื่องจาก INTUCH ที่เคยมี Market cap น้อยกว่า NAV ของบริษัทย่อย ได้กลับมาเป็น premium แล้วในปัจจุบัน
- **DTAC (BUY/Target: Bt37.00)** DTAC มี Valuation ถูก และเราคาดว่า DTAC จะได้รับประโยชน์จากแผนแรกของคณะกรรมการ กสทช. ชุดใหม่ที่จะดำเนินการคลื่นความถี่ 5G 3,500MHz
- **TRUE (BUY/Target: Bt4.00)** TRUE จะได้รับประโยชน์จาก 5G monetization และยังคงมุ่งเน้นการลงทุนเชิงรุก นอกจากนี้ยังเป็นหุ้น laggard ใหญ่ที่สุดในบรรดาคู่แข่ง

THAI TELCO'S 2Q21 NET PROFIT WRAP-UP

	2Q20	1Q21	2Q21	% qoq	% yoy
ADVANC	7,001	6,644	7,041	6	1
DTAC	1,889	822	1,531	86	(19)
INTUCH	2,980	2,661	2,813	6	(6)
THCOM	498	111	(41)	(137)	(108)
TRUE	1,262	(581)	(299)	49	(124)
Sector	13,630	9,657	11,045	14	(19)

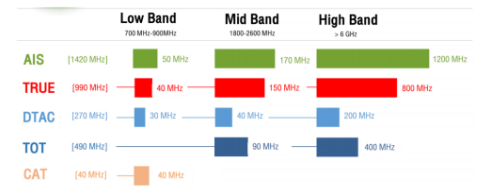
Source: UOB Kay Hian

THAI TELCO'S POSTPAID AND PREPAID ARPU TREND



Source: Bloomberg, UOB Kay Hian

SPECTRUM PORTFOLIO – THAI TELCOS



Source: ADVANC

ADVANC: 5G PACKAGE PRICE PLANS

	Monthly fee (Bt)	Data	Free call (min)	5G	5G	5G CLOUD	Extra
5G MAX	199	5GB	-	6 months	6 months	-	
5G MAX	699	50GB	Unlimited call on AIS	6 months	6 months	3 months	
5G MAX	1199	Unlimited	Unlimited call on AIS Network	12 months	12 months	3 months	+1 SIM x 50GB
5G MAX	1399						+2 SIM x 50GB
5G MAX	1999						+3 SIM x 50GB
5G MAX	1999						+4 SIM x 50GB

Source: ADVANC

รายงานฉบับนี้จัดทำขึ้นโดยข้อมูลต่างๆที่ปรากฏและถือว่าเป็นที่เชื่อถือได้แต่ไม่ถือเป็นการยืนยันความถูกต้องและความสมบูรณ์ของข้อมูลต่างๆโดยบริษัทหลักทรัพย์ ยูเอบี เคย์ ฮีเนียน (ประเทศไทย) จำกัด (มหาชน) ผู้จัดทำของสถิติในทางเปลี่ยนแปลงความเห็นหรือประมาณการลงวันที่ปรากฏในรายงานฉบับนี้ โดยไม่ต้องแจ้งล่วงหน้า รายงานฉบับนี้มีวัตถุประสงค์เพื่อประกอบการตัดสินใจของนักลงทุนโดยไม่ได้เป็นการชักชวนให้ลงทุนหากบริษัทหลักทรัพย์ หรือสาขาทางกลังเงินใดที่ปรากฏในรายงาน

THAI INSTITUTE OF DIRECTORS ASSOCIATION (IDO) CORPORATE GOVERNANCE REPORT RATING 2019



AAV	ADVANC	AIRA	AKP	AKR	AMA	AMATA	AMATAV	ANAN	AOT
AP	ARROW	BAFS	BANPU	BAY	BCP	BCPG	BOL	BRR	BTS
BTW	BWG	CFRESH	CHEWA	CHO	CK	CKP	CM	CNT	COL
COMAN	CPALL	CPF	CPI	CPN	CSS	DELTA	DEMCO	DRT	DTAC
DTC	EA	EASTW	ECF	EGCO	GBX	GC	GCAP	GEL	GFPT
GGC	GOLD	GPSC	GRAMMY	GUNKUL	HANA	HARN	HMPRO	ICC	ICHI
III	ILINK	INTUCH	IRPC	IVL	JKN	JSP	K	KBANK	KCE
KKP	KSL	KTB	KTC	KTIS	LH	LHFG	LIT	LPN	MAKRO
MALEE	MBK	MBKET	MC	MCOT	MFEC	MINT	MONO	MTC	NCH
NCL	NKI	NSI	NVD	NYT	OISHI	OTO	PAP	PCSGH	PDJ
PG	PHOL	PJW	PLANB	PLANET	PORT	PPS	PR9	PREB	PRG
PRM	PSH	PSL	PTG	PTT	PTTEP	PTTGC	PYLON	Q-CON	QH
QTC	RATCH	ROBINS	RS	S	S & J	SABINA	SAMART	SAMTEL	SAT
SC	SCB	SCC	SCCC	SCN	SDC	SEAFECO	SEAOIL	SE-ED	SELIC
SENA	SIS	SITHAI	SNC	SORKON	SPALI	SPI	SPRC	SSSC	STA
STEC	SVI	SYNTEC	TASCO	TCAP	THAI	THANA	THANI	THCOM	THIP
THREL	TIP	TISCO	TK	TKT	TMB	TMILL	TNDT	TOA	TOP
TRC	TRU	TRUE	TSC	TSR	TSTH	TTA	TTCL	TTW	TU
TVD	TVO	U	UAC	UV	VGI	VIH	WACOAL	WAVE	WHA
WHAUP	WICE	WINNER							



2S	ABM	ADB	AF	AGE	AH	AHC	AIT	ALLA	ALT
AMANAH	AMARIN	APCO	APCS	AQUA	ARIP	ASAP	ASIA	ASIAN	ASIMAR
ASK	ASN	ASP	ATP30	AUCT	AYUD	B	BA	BBL	BDMS
BEC	BEM	BFIT	BGC	BGRIM	BIZ	BJC	BJCHI	BLA	BPP
BROOK	CBG	CEN	CENTEL	CGH	CHG	CHOTI	CHOW	CI	CIMBT
CNS	COLOR	COM7	COTTO	CRD	CSC	CSP	DCC	DCON	DDD
DOD	EASON	ECL	EE	EPG	ERW	ESTAR	ETE	FLOYD	FN
FNS	FORTH	FPI	FPT	FSMART	FSS	FVC	GENCO	GJS	GL
GLOBAL	GLOW	GULF	HPT	HTC	HYDRO	ICN	IFS	INET	INSURE
IRC	IRCP	IT	ITD	ITEL	J	JAS	JCK	JCKH	JMART
JMT	JWD	KBS	KCAR	KGI	KIAT	KOOL	KWC	KWM	L&E
LALIN	LANNA	LDC	LHK	LOXLEY	LRH	LST	M	MACO	MAJOR
MBAX	MEGA	METCO	MFC	MK	MODERN	MOONG	MPG	MSC	MTI
NEP	NETBAY	NEX	NINE	NOBLE	NOK	NTV	NWR	OCC	OGC
ORI	OSP	PATO	PB	PDG	PDI	PL	PLAT	PM	PPP
PRECHA	PRIN	PRINC	PSTC	PT	QLT	RCL	RICHY	RML	RWI
S11	SAAM	SALEE	SAMCO	SANKO	SAPPE	SAWAD	SCG	SCI	SCP
SE	SFP	SIAM	SINGER	SIRI	SKE	SKR	SKY	SMIT	SMK
SMPC	SMT	SNP	SONIC	SPA	SPC	SPCG	SPVI	SR	SRICHA
SSC	SSF	SST	STANLY	STPI	SUC	SUN	SUSCO	SUTHA	SWC
SYMC	SYNEX	T	TACC	TAE	TAKUNI	TBSP	TCC	TCMC	TEAM
TEAMG	TFG	TFMAMA	THG	THRE	TIPCO	TITLE	TIW	TKN	TKS
TM	TMC	TMD	TMI	TMT	TNITY	TNL	TNP	TOG	TPA
TPAC	TPBI	TPCORP	TPOLY	TRITN	TRT	TSE	TSTE	TVI	TVT
TWP	TWPC	UBIS	UEC	UMI	UOBKH	UP	UPF	UPOIC	UT
UWC	VNT	WIJK	XO	YUASA	ZEN	ZMICO	TOG		



A	ABICO	ACAP	AEC	AEONTS	AJ	ALUCON	AMC	APURE	AS
ASEFA	AU	B52	BCH	BEAUTY	BGT	BH	BIG	BLAND	BM
BR	BROCK	BSBM	BSM	BTNC	CCET	CCP	CGD	CHARAN	CHAYO
CITY	CMAN	CMC	CMO	CMR	CPL	CPT	CSR	CTW	CWT
D	DIMET	EKH	EMC	EPCO	ESSO	FE	FTE	GIFT	GLAND
GLOCON	GPI	GREEN	GTB	GYT	HTECH	HUMAN	IHL	INGRS	INOX
JTS	JUBILE	KASET	KCM	KKC	KWG	KYE	LEE	LPH	MATCH
MATI	M-CHAI	MCS	MDX	META	MGT	MJD	MM	MVP	NC
NDR	NER	NNCL	NPK	NUSA	OCEAN	PAF	PF	PICO	PIMO
PK	PLE	PMTA	POST	PPM	PROUD	PTL	RCI	RJH	ROJNA
RPC	RPH	SF	SGF	SGP	SKN	SLP	SMART	SOLAR	SPG
SQ	SSP	STI	SUPER	SVOA	TCCC	THE	THMUI	TIC	TIGER
TNH	TOPP	TPCH	TPIPP	TPLAS	TQM	TTI	TYCN	UTP	VCOM
VIBHA	VPO	WIN	WORK	WP	WPH	ZIGA			

ช่วงคะแนน	สัญลักษณ์	ความหมาย
90-100		ดีเลิศ
80-89		ดีมาก
70-79		ดี
60-69		ดีพอใช้
50-59		ผ่าน
ต่ำกว่า 50	-	-

Disclaimer : การเปิดเผยผลการสำรวจของสมาคมส่งเสริมสถาบันกรรมการบริษัทไทย (IOD) ในเรื่องการกำกับดูแลกิจการ (Corporate Governance) นี้ เป็นการดำเนินการตามนโยบายของสำนักงานคณะกรรมการกำกับหลักทรัพย์และตลาดหลักทรัพย์ โดยการสำรวจของ IOD เป็นการสำรวจและประเมินจากข้อมูลของบริษัทจดทะเบียนในตลาดหลักทรัพย์แห่งประเทศไทย และตลาดหลักทรัพย์ เอ็มเอไอ (MAI) ที่มีการเปิดเผยต่อสาธารณะ และเป็นข้อมูลที่ผู้ลงทุนทั่วไปสามารถเข้าถึงได้ ดังนั้น ผลการสำรวจดังกล่าวจึงเป็นการนำเสนอข้อมูลของบุคคลภายนอก โดยไม่ได้เป็นการประเมินการปฏิบัติ และมีได้มีการใช้ข้อมูลภายในเพื่อการประเมิน ผลการสำรวจดังกล่าวเป็นผลการสำรวจ ณ วันที่ปรากฏในรายงานการกำกับดูแลกิจการของบริษัทจดทะเบียนไทยเท่านั้น ดังนั้น ผลการสำรวจจึงอาจเปลี่ยนแปลงได้ภายหลังวันดังกล่าว หรือเมื่อข้อมูลที่เกี่ยวข้องมีการเปลี่ยนแปลง ทั้งนี้ บริษัทหลักทรัพย์ ยูโอบี เคย์ เฮียน (ประเทศไทย) จำกัด (มหาชน) มิได้ยืนยัน ตรวจสอบ หรือรับรองถึงความถูกต้องครบถ้วนของผลการสำรวจดังกล่าวแต่อย่างใด

รายงานฉบับนี้จัดทำขึ้นโดยข้อมูลเท่าที่ปรากฏและเชื่อว่าเป็นที่น่าเชื่อถือได้แต่ไม่ถือเป็นการยืนยันความถูกต้องและความสมบูรณ์ของข้อมูลใดๆ โดยบริษัทหลักทรัพย์ ยูโอบี เคย์ เฮียน (ประเทศไทย) จำกัด (มหาชน) ผู้จัดทำขอสงวนสิทธิ์ในการเปลี่ยนแปลงความเห็นหรือประมาณการ ณ วันที่ปรากฏในรายงานฉบับนี้ โดยไม่ต้องแจ้งล่วงหน้า รายงานฉบับนี้มีวัตถุประสงค์เพื่อใช้ประกอบการตัดสินใจของนักลงทุน โดยไม่ได้เป็นการชี้แนะ ชักชวนให้นักลงทุนทำการซื้อหรือขายหลักทรัพย์ หรือตราสารทางการเงินใดๆ ที่ปรากฏในรายงาน

Anti-corruption Progress Indicator 2019

ได้รับการรับรอง

ADVANC	AIE	AKP	AMANAH	AP	AQUA	ASP	ASK	BAFS	BBL
BCH	BKI	BLA	BSBM	BAY	BANPU	BWG	BJCHI	BTS	BRR
CIG	CEN	CNS	CPN	CENTEL	CPF	FPI	CIMBT	COM7	CGH
CPALL	CSC	DEMCO	TIP	DRT	DIMET	DTC	DCC	ECL	EPCO
ESTW	EGCO	FNS	FSS	GCAP	GJS	GSTEL	GEL	GFPT	GC
GGC	GPSC	GBX	GLOW	GOLD	GUNKUL	HTC	HANA	HARN	HMPRO
ICC	IFS	INSURE	IVL	INET	INTUCH	IRPC	KBANK	KCE	KSL
KBS	KKP	K	KTB	KWC	KCAR	KTC	LPN	LRH	LHFG
L & E	LHK	MALEE	MBKET	MBK	MC	MCOT	MSC	MINT	M
MONO	MOONG	MTI	MBAX	NBC	NINE	NMG	NNCL	OCC	OCEAN
NKI	PLAT	TASCO	TIPCO	TISCO	TMB	DTAC	TNITY	TTCL	TVD
OGC	PAP	PDI	PATO	PRG	PG	PHOL	PLANB	PLANET	PSTC
PPPM	PDJ	PREB	PE	PM	PPP	PT	PB	PRINC	PDG
PPS	PTG	PTTEP	PTTGC	PTT	PYLON	QTC	QLT	Q-CON	QH
RML	RATCH	THANI	SNP	SORKON	SPACK	SABINA	SPI	SPC	SCG
SCCC	SCB	MAKRO	SSSC	SGP	SINGER	SIS	SNC	SAT	AYUD
SMIT	SMPC	SSI	SIRI	SC	SCN	SE-ED	CFRESH	SELIC	SENA
STA	SRICHA	SITHAI	VIH	SPRC	SST	SSF	SUSCO	SVI	SMK
SYNTEC	TMILL	TKT	TSTH	TPCORP	TAE	TFI	KASET	TMD	TMT
THCOM	TFG	THREL	TVI	TCAP	TNP	THIP	TNL	BROOK	LANNA
TNR	TOP	TOG	TPA	TFMAMA	THRE	TSC	TU	WACOAL	TWPC
U	UBIS	UEC	UKEM	UOBKH	VGI	VNT	WHA	WICE	

ประกาศเจตนาธรรม

2S	ABICO	AIRA	AF	AMA	AMARIN	AMATA	ANAN	ARROW	AI
BM	BUI	B	CI	CHO	CHOW	CHG	CITY	COL	EFORL
ESTAR	UREKA	XO	FTE	FPI	GYT	GPI	ICHI	IRC	ILINK
JTS	JNK	CHOTI	KWG	KDC	NETA	MFEC	MPG	NEP	INOX
PSL	RWI	ROJNA	SAAM	SCI	SHANG	SKR	SPALI	SYNEX	TMC
TAKUNI	TPP	STANLY	TVO	TRITN	UWC	UV	YUASA		

Disclaimer : การเปิดเผยผลการประเมินดัชนีชี้วัดความคืบหน้าการป้องกันความเสี่ยงที่เกี่ยวข้องกับการทุจริตคอร์รัปชัน (Anti-Corruption Progress Indicators) ของบริษัทจดทะเบียนในตลาดหลักทรัพย์แห่งประเทศไทยซึ่งจัดทำโดยสถาบันไทยพัฒนาฯ เป็นการดำเนินการตามนโยบายและตามแผนพัฒนาความยั่งยืนสำหรับบริษัทจดทะเบียนของสำนักงานคณะกรรมการกำกับหลักทรัพย์และตลาดหลักทรัพย์ โดยผลการประเมินดังกล่าวของสถาบันไทยพัฒนาฯ อาศัยข้อมูลที่ได้รับจากบริษัทจดทะเบียนตามที่บริษัทจดทะเบียนได้ระบุในรูปแบบแสดงข้อมูลเพื่อการประเมิน Anti-Corruption ซึ่งได้อ้างอิงข้อมูลมาจากแบบแสดงรายการข้อมูลประจำปี (แบบ 56-1) รายงานประจำปี (แบบ 56-2) หรือในเอกสารและหรือรายงานอื่นที่เกี่ยวข้องของบริษัทจดทะเบียนนั้น แล้วแต่กรณี ดังนั้น ผลการประเมินดังกล่าวจึงเป็นการนำเสนอในมุมมองของสถาบันไทยพัฒนาฯ ซึ่งเป็นบุคคลภายนอกโดยมิได้เป็นการประเมินการปฏิบัติของบริษัทจดทะเบียนในตลาดหลักทรัพย์แห่งประเทศไทย และมีได้ใช้ข้อมูลภายในเพื่อการประเมิน เนื่องจากผลการประเมินดังกล่าวเป็นเพียงผลการประเมิน ณ วันที่ปรากฏในผลการประเมินเท่านั้น ดังนั้น ผลการประเมินจึงอาจเปลี่ยนแปลงได้ภายหลังวันดังกล่าว หรือเมื่อข้อมูลที่เกี่ยวข้องมีการเปลี่ยนแปลง ทั้งนี้ บริษัทหลักทรัพย์ ยูเอสบี เคย์ ซีเอ็น (ประเทศไทย) จำกัด (มหาชน) มิได้ยืนยัน ตรวจสอบ หรือรับรองความถูกต้องครบถ้วนของผลการประเมินดังกล่าวแต่อย่างใด

รายงานฉบับนี้จัดทำขึ้นโดยข้อมูลเท่าที่ปรากฏและเชื่อว่าเป็นที่น่าเชื่อถือได้แต่ไม่ถือเป็นการยืนยันความถูกต้องและความสมบูรณ์ของข้อมูลนี้ๆ โดยบริษัทหลักทรัพย์ ยูเอสบี เคย์ ซีเอ็น (ประเทศไทย) จำกัด (มหาชน) ผู้จัดทำขอสงวนสิทธิ์ในการเปลี่ยนแปลงความเห็นหรือประมาณการณั้ต่างที่ปรากฏในรายงานฉบับนี้ โดยไม่ต้องแจ้งล่วงหน้า รายงานฉบับนี้มีวัตถุประสงค์เพื่อใช้ประกอบการตัดสินใจของนักลงทุน โดยไม่ได้เป็นการชี้นำชักชวนให้นักลงทุนทำการซื้อหรือขายหลักทรัพย์ หรือตราสารทางการเงินใดๆ ที่ปรากฏในรายงาน