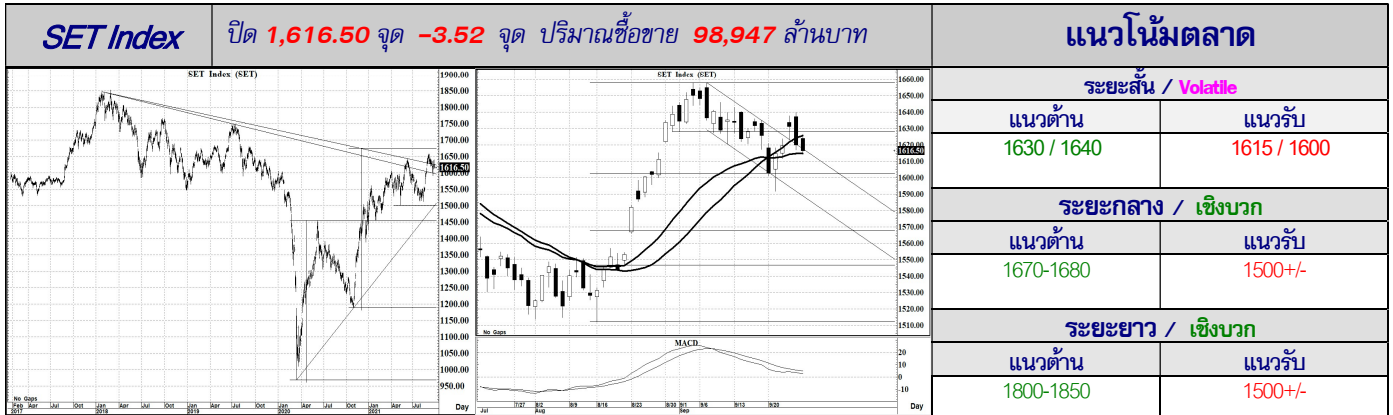


<<< **อ่อนตัว ระวัง อ่อนใจ... (ฝ่าไม่แน่น หลังก็พึ่งไม่มั่นคง)** >>>



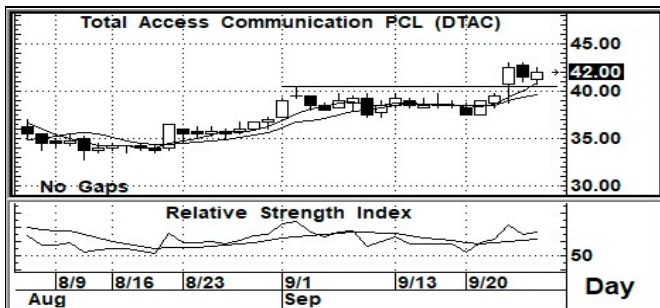
แรงซื้อของผู้เล่นรายใหญ่ (ฟากต่างชาติ) ยังไม่มั่นคง (ซื้อสลับขาย)... บรรยากาศของตลาด อาจจะเน้นเล่นสั้น การขึ้น-ลง หรือแกว่งๆ ยังอาจจะทำได้

ภาพระยะกลาง (ภาพซ้าย) ด้วยรูปแบบของโครงสร้างการแกว่งตัวขาขึ้น ที่ขึ้นมาจากระดับ 1000+/- เราจะเห็นว่า มีรูปแบบของคลื่น 3 คลื่น ซึ่งก็ยังคงมีความเสี่ยงในการจะเป็นคลื่น X เพื่อลง ABC อีกระลอกก็ได้ หากยังไม่สามารถจะผ่านระดับ 1670 ไปยืนให้ได้อย่างเด็ดขาด หรือ ดีๆ หน่อย ต้องผ่านพื้นที่ระดับ 1670-1680 ไปให้ได้ แนวโน้มจึงจะมีโอกาสเป็น คลื่น 3 ของขาขึ้นระลอกใหม่ ต่อไปได้ (การลงต่ำกว่า 1500 อาจจะยืนยันลง ABC ได้)

สำหรับระยะสั้น (ภาพขวา) โครงสร้างการแกว่งตัวระยะสั้น ที่เหมือนจะเริ่มมี Pattern ในเชิงบวกนั้น เริ่มจะมีปัญหา จากการไม่สามารถยืน 1630 ได้อย่างมั่นคง อีกทั้งค่าสัญญาณของ Indicator ยังอยู่ในค่าที่เป็นเชิงลบอย่างต่อเนื่อง (และระวังจะต่ำกว่า Zero Line) ดังนั้น หากต่ำกว่า 1615 แนวโน้ม 1600 จะมีให้เห็นได้

กลยุทธ์ (ระยะสั้นมาก หรือ วันหนึ่ง)... อาจจะต้องเน้น ไม่ต่ำกว่า 1615 ซึ่งหากต่ำกว่านี้ ก็ต้องไปรอเล่นแต่งสั้นๆ กันที่ 1600+/- (แต่ก็เสี่ยง)

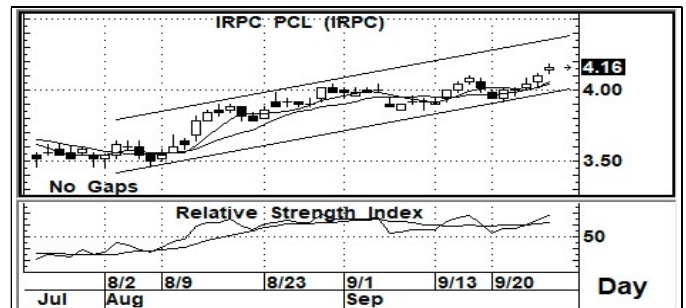
STOCK PICK



DTAC >>> เก็งกำไร

แนวรับ : 41.75-41.0 แนวต้าน : 46.0-47.0 ตัดขาดทุน : 39.5

มีสัญญาณที่ดี จากกราฟแท่งเทียนรายวัน อีกทั้งค่าสัญญาณ Indicator ระยะสั้น ก็อยู่ในระดับที่มีค่าเป็นแนวโน้มเชิงบวก การขึ้นต่อ จึงยังสามารถคาดหวังได้ หรือ ยังสามารถ เก็งกำไรระยะสั้น ต่อได้



IRPC >>> เก็งกำไร

แนวรับ : 4.16-4.12 แนวต้าน : 4.30-4.40 ตัดขาดทุน : 3.98

มีสัญญาณที่ดี จากกราฟแท่งเทียนรายวัน อีกทั้งค่าสัญญาณ Indicator ระยะสั้น ก็อยู่ในระดับที่มีค่าเป็นแนวโน้มเชิงบวก การขึ้นต่อ จึงยังสามารถคาดหวังได้ หรือ ยังสามารถ เก็งกำไรระยะสั้น ต่อได้

Follow Up

| ชื่อหุ้น | ราคาปิด | แนวต้าน | แนวรับ | Cut Loss | ความเห็น |
|--------------|---------|-------------|-----------|----------|---|
| SCB | 125.0 | 128 / 130 | 123-122 | 119 | <ดูจังหวะ> ... มาถึงระดับนี้ ต้องระวัง การลงต่ำกว่า 122 เพราะนั้น อาจจะลงไป 114 ได้อีก |
| TRUE | 4.00 | 4.10 / 4.20 | 3.90-3.80 | 3.74 | <ดูจังหวะ> ... หลักๆ แล้ว ไม่ต่ำกว่า 3.80 ก็ยังถือว่า น่าเก็งกำไรต่อได้ แต่เน้นเล่นระยะสั้นๆ |
| BANPU | 12.90 | 13.4 / 13.8 | 12.6-12.2 | 11.8 | <ดูจังหวะ> ... ถ้าวกันตาม Pattern การไม่ต่ำกว่า 12.2 ยังถือว่าดี หรือ ยืน 13.4 ได้ ก็ยังดี |
| IVL | 44.25 | 45.0 / 46.0 | 43.5-43.0 | 42.0 | <ดูจังหวะ> ... ถ้าจะให้ขยับมีแนวโน้มขาขึ้น ก็ต้องไม่ต่ำกว่า 43.0 หรือ ยืน 45.0 ได้มั่นคง ยิ่งดี |

นักวิเคราะห์... สิทธิพร เชนในเมือง (004858) / 02-659-8026 / sittiporn@uobkayhian.co.th