

บมจ. แอดวานซ์ อินโฟร์ เซอร์วิส (ADVANC)

คาดการณ์กำไรหลักใน 3Q21 ทรงตัว qoq แม้จะมีจำนวนผู้ติดเชื้อ COVID-19 สูง

เราคาดว่ากำไรหลักใน 3Q21 ของ ADVANC จะทรงตัว qoq เนื่องจากรายได้จากการให้บริการที่ปรับตัวดีขึ้นอย่างต่อเนื่อง จากการเพิ่มขึ้นของรายได้จากบริการและรายได้จากการให้บริการธุรกิจอินเทอร์เน็ตบรอดแบนด์ (Fixed Broadband) แต่จะถูกหักล้างด้วยค่าใช้จ่าย SG&A ที่สูงขึ้น รวมถึงค่าใช้จ่ายในการดำเนินงานเครือข่ายและค่าตัดจำหน่ายที่สูงขึ้นท่ามกลางการเปิดตัวการครอบคลุมเครือข่าย 5G เราคาดว่าไม่เม็ดเงินของกำไรจะยังคงดำเนินต่อไปใน 4Q21 เป็นต้นไป จากผู้ใช้บริการ 5G ที่เพิ่มขึ้นและโอกาสทางธุรกิจใหม่ๆ คงคำแนะนำ ซื้อ ด้วยราคาเป้าหมายปี 2022 ที่ 244.00 บาท

WHAT'S NEW

- **คาดการณ์กำไรสุทธิลดลง qoq ใน 3Q21** เราคาดว่า ADVANC จะรายงานกำไรสุทธิที่ 6.7 พันลพ. ใน 3Q21 ซึ่งลดลง 5.3% qoq และ 1.7% yoy โดยกำไรสุทธิที่ลดลง qoq เกิดจากค่าตัดจำหน่ายและค่าใช้จ่าย SG&A ที่สูงขึ้น แต่จะได้รับการชดเชยบางส่วนด้วยรายได้จากการให้บริการที่เพิ่มขึ้นจากธุรกิจบรอดแบนด์และองค์กร
- **คาดการณ์กำไรหลักใน 3Q21 ทรงตัว qoq** เราคาดว่า ADVANC จะรายงานผลขาดทุนจากอัตราแลกเปลี่ยนที่ 50 ลพ. ใน 3Q21 เทียบกับ 157 ลพ. ใน 2Q21 เนื่องจากบริษัทจะบันทึกกำไรจาก hedging บางส่วน หากตัดรายการพิเศษออกไป เราคาดว่า ADVANC จะรายงานกำไรหลักที่ 6.7 พันลพ. ใน 3Q21 ซึ่งลดลง 1.2% qoq และ 6.8% yoy โดยกำไรสุทธิที่ลดลง yoy ส่วนใหญ่มาจากค่าใช้จ่ายในการดำเนินงานที่สูงขึ้นเนื่องจากบริษัทกำลังเปิดตัวการครอบคลุมคลื่นความถี่ 5G อย่างแข็งแกร่ง
- **คาดการณ์รายได้จากการให้บริการเพิ่มขึ้น qoq** เราคาดว่ารายได้จากการให้บริการจะเพิ่ม qoq ใน 3Q21 เนื่องจากรายได้จากธุรกิจบริการบรอดแบนด์ประจำที่ (fixed broadband) และรายได้จากบริการที่เพิ่มขึ้นอย่างต่อเนื่อง จะถูกหักล้างด้วยรายได้จากการให้บริการโทรศัพท์มือถือที่ลดลงเล็กน้อย โดยรายได้จากการให้บริการโทรศัพท์มือถือที่คาดว่าจะลดลงเล็กน้อย qoq เป็นผลมาจากผลกระทบของการติดเชื้อ COVID-19 ระลอกใหม่ และเศรษฐกิจที่ซบเซา ในขณะที่ผู้ให้บริการโทรศัพท์มือถือ 5G ของ ADVANC มีจำนวนมากกว่า 1.2 ล้านราย ณ สิ้นเดือน ส.ค. 21 ซึ่งได้รับแรงหนุนจากการเปิดตัวโทรศัพท์มือถือ 5G ราคาถูกรุ่นใหม่มากมาย (โดยเฉพาะซีรีส์แบรนด์รุ่น RUIO R1 5G ซึ่งเป็นราคาโทรศัพท์มือถือ 5G ที่ต่ำที่สุดในตลาดปัจจุบันอยู่ที่ 5,690 บาท) ซึ่งเป็นไปตามเป้าหมายของ ADVANC ที่จำนวนผู้ใช้บริการอยู่ที่ 2.0 ล้านราย ภายในสิ้นปี 21 ขณะที่ ADVANC ยังคงมั่นใจว่า ARPU ของ 5G จะเพิ่มขึ้น 10-15% มากกว่าราคาแพ็คเกจ 4G
- **Handset subsidies มากขึ้นใน 3Q21** จากกิจกรรมทางการตลาดที่เพิ่มขึ้น เราคาดว่า ADVANC จะบันทึกผลขาดทุนจาก handset subsidy ประมาณ 71 ลพ. ใน 3Q21 (2Q21: กำไร 193 ลพ.) เนื่องจากกิจกรรมทางการตลาดที่เพิ่มขึ้นในระหว่างไตรมาส (รายละเอียดเพิ่มเติมหน้า 2)

KEY FINANCIALS

Year to 31 Dec (Btm)	2019	2020	2021F	2022F	2023F
Net turnover	182,224	172,890	176,915	184,951	195,083
EBITDA	77,938	87,920	91,973	94,809	99,494
Operating profit	41,029	37,710	38,249	40,009	43,599
Net profit (rep./act.)	31,040	27,434	27,124	28,943	31,809
Net profit (adj.)	31,349	27,432	27,554	28,943	31,809
EPS (Bt)	10.6	9.3	9.3	9.8	10.7
PE (x)	18.4	21.0	20.9	19.9	18.1
P/B (x)	8.3	7.6	7.1	6.3	5.6
EV/EBITDA (x)	9.0	8.0	7.6	7.4	7.1
Dividend yield (%)	3.8	3.3	3.6	3.3	3.5
Net margin (%)	17.0	15.9	15.3	15.6	16.3
Net debt/(cash) to equity (%)	139.9	169.1	150.9	163.7	169.2
Interest cover (x)	16.3	14.9	15.9	16.4	16.8
ROE (%)	49.0	37.9	34.5	33.4	32.7
Consensus net profit	-	-	26,473	27,991	31,192
UOBKH/Consensus (x)	-	-	1.04	1.03	1.02

Source: Advanced Info Service, Bloomberg, UOB Kay Hian

BUY

(Maintained)

Share Price	Bt194.50
Target Price	Bt244.00
Upside	+25.4%
(Previous TP)	Bt210.00

COMPANY DESCRIPTION

ADVANC is the largest mobile phone operator in Thailand that provides 2G/3G/4G/5G phone services through 900MHz, 1800MHz, 2100MHz, 2600MHz spectrum licences and provides fixed broadband services via fibre optic.

STOCK DATA

GICS sector	Communication Services
Bloomberg ticker:	ADVANC TB
Shares issued (m):	2,973.9
Market cap (Btm):	578,428.6
Market cap (US\$m):	17,075.9
3-mth avg daily t'over (US\$m):	44.8

Price Performance (%)

52-week high/low Bt197.50/Bt164.00

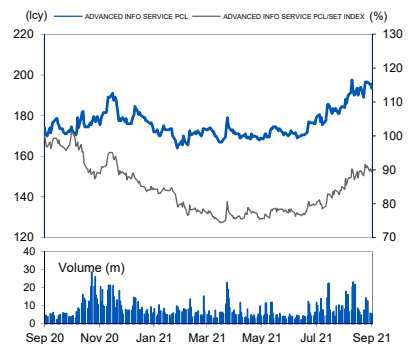
1mth	3mth	6mth	1yr	YTD
5.4	14.1	12.4	11.8	10.5

Major Shareholders

	%
Intouch Holding	40.5
Singtel Strategic Investment	23.3
NVDR	5.5

FY21 NAV/Share (Bt)	27.56
FY21 Net Debt/Share (Bt)	41.59

PRICE CHART



Source: Bloomberg

ANALYST(S)

Chaiwat Arsirawichai
+662 659 8301
chaiwat@uobkayhian.co.th

รายงานฉบับนี้จัดทำขึ้นโดยข้อมูลที่น่าเชื่อถือและเชื่อว่าเป็นที่น่าเชื่อถือได้แต่ไม่ถือเป็นการยืนยันความถูกต้องและความสมบูรณ์ของข้อมูลนั้นๆ โดยบริษัทหลักทรัพย์ ยูโอบี เคย์ ฮีเนียน (ประเทศไทย) จำกัด (มหาชน) ผู้จัดทำขอสงวนสิทธิ์ในการเปลี่ยนแปลงความเห็นหรือประมาณการณต่าง ๆ ที่ปรากฏในรายงานฉบับนี้ โดยไม่ต้องแจ้งล่วงหน้า รายงานฉบับนี้มีวัตถุประสงค์เพื่อใช้ประกอบการตัดสินใจของนักลงทุนโดยไม่ได้เป็นการชักชวนให้ลงทุนหรือการขายหลักทรัพย์ หรือการสรรหาทางการเงินใดๆ ที่ปรากฏในรายงาน

Company Update

Thursday, 30 September 2021

3Q21 RESULTS PREVIEW

Year to 31 Dec	3Q20 (Btm)	2Q21 (Btm)	3Q21F (Btm)	yoy % change	qoq % change
Revenue	42,845	42,757	43,287	1.0%	1.2%
- Service Revenue	33,090	32,353	32,677	-1.2%	1.0%
- Sales	6,465	7,116	7,116	10.1%	0.0%
COGS	-20,338	-21,012	-21,222	-4.3%	-1.0%
Handset subsidy	46	193	-71	-253.1%	-136.9%
SG&A	-6,273	-5,145	-5,392	14.1%	-4.8%
EBITDA	22,777	23,006	22,996	1.0%	0.0%
Net income	6,756	7,041	6,667	-1.3%	-5.3%
Recurring income	7,186	6,798	6,717	-6.5%	-1.2%
EPS (Bt)	2.3	2.4	2.3	-1.3%	-5.3%
SG&A/Sales (%)	-14.6%	-12.0%	-12.5%		
EBITDA margin (%)	53.2%	53.8%	53.1%		
Net profit margin (%)	15.8%	16.5%	15.4%		

Source: ADVANC, UOB Kay Hian

STOCK IMPACT

- **คาดการณ์หลักปรับตัวดีขึ้น qoq ใน 4Q21** เราคาดว่ารายได้จากการให้บริการจะสูงขึ้น qoq ใน 4Q21 เราคาดว่าจะเห็นยอดขายสมาร์ทโฟน 5G และแพ็คเกจแผนราคา 5G ที่อยู่ระดับสูง ซึ่งจะให้ผลตอบแทน ARPU สูงกว่า ARPU โดยรวมที่ 225 บาท/ผู้ใช้บริการ/เดือน ใน 2Q21 เราคาดว่า ADVANC จะได้รับกระแสรายได้เพิ่มขึ้นจากโอกาสทางธุรกิจใหม่ๆ ในเครือข่าย 5G ในพื้นที่ธุรกิจองค์กร รวมถึงพื้นที่อุตสาหกรรม และ EEC ในอนาคต อย่างไรก็ตามปัจจัยบวกจะถูกหักล้างด้วยผลกระทบของจำนวนผู้ติดเชื้อ COVID-19 ที่สูงในประเทศไทย
- **จัดตั้ง AISCB รุกตลาดใหม่** ADVANC ได้ลงนามในสัญญาร่วมทุนกับธนาคารไทยพาณิชย์ (SCB) เพื่อร่วมกันจัดตั้งบริษัทร่วมทุนชื่อ AISCB ซึ่งการร่วมทุนจะถือหุ้น 50:50 โดย ADVANC และ SCB ขณะที่วัตถุประสงค์ของ AISCB คือการให้บริการสินเชื่อดิจิทัลผ่านแพลตฟอร์มออนไลน์เพื่อเพิ่มการเข้าถึงการให้บริการทางการเงินของบริษัท โดยมีทุนจดทะเบียนเริ่มต้นของบริษัทคือ 600 ลบ. จากการตรวจสอบเรา AISCB ได้รับใบอนุญาตในการปล่อยสินเชื่อดิจิทัลจากธนาคารแห่งประเทศไทยแล้ว ขณะเดียวกันมีแผนที่จะเปิดตัวการให้สินเชื่อผ่านชำระค่าเครื่องโทรศัพท์มือถือเป็นอันดับแรก สำหรับลูกค้า ADVANC ในปีหน้า และจะขยายไปสู่สินเชื่อรายวันและสินเชื่อส่วนบุคคล ในอนาคต ซึ่ง ADVANC จะให้ข้อมูลเพิ่มเติมในการประชุมนักวิเคราะห์ครั้งต่อไป
- **ความเป็นไปได้ในการจ่ายเงินปันผลที่เพิ่มขึ้นจะเป็นปัจจัยหนุนราคาหุ้น** หลังจาก Gulf Energy (GULF) เข้าซื้อหุ้น Intouch Holdings (INTUCH) จำนวน 31.4% ทำให้เราคาดว่า GULF จะเพิ่มเงินปันผลจาก INTUCH และบริษัทย่อย ADVANC ดังนั้นเราคาดว่า ADVANC จะเพิ่มการจ่ายเงินปันผลจากประมาณ 70% ในปัจจุบันเป็น 100% ทั้งนี้จะยังขึ้นอยู่กับอารมณ์ของคณะกรรมการของบริษัท ในขณะที่เราคาดว่าจะได้รับประโยชน์จากแนวโน้มการทำ synergistic ระหว่าง GULF และ ADVANC โดยเฉพาะอย่างยิ่งสำหรับธุรกิจ smart grid/smart city

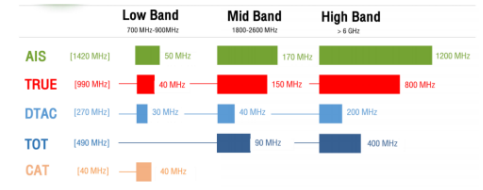
EARNINGS REVISION/RISK

- เราปรับประมาณการกำไรหลักของเราในปี 2021-22 โดย +1.3% และ +2.4% ตามลำดับ

VALUATION/RECOMMENDATION

- **คงคำแนะนำซื้อ ด้วยราคาเป้าหมายใหม่ที่ 244.00 บาท จากเดิม 210.00 บาท** โดยใช้วิธี DCF เรา roll over ราคาเป้าหมายไปที่ปี 2022 ขณะที่การ upside ของกำไรน่าจะมาจากโอกาสทางธุรกิจใหม่ๆ ประกอบด้วย AISCB (ธุรกิจสินเชื่อดิจิทัล) และแนวโน้มการทำ synergy จาก GULF ซึ่งเป็นผู้ผลิตไฟฟ้ารายใหญ่ของประเทศไทยในด้านโซลูชันพลังงานอัจฉริยะ (Smart grid, Smart city) นอกจากนี้ ADVANC มีความเป็นไปได้ที่จะเพิ่มการจ่ายเงินปันผลจาก 70% เป็น 100% ADVANC เป็นหุ้นที่มีความปลอดภัยสูง (Defensive Stock) โดยมีอัตราผลตอบแทนเงินปันผลสูงอยู่ที่ 3.2% และมีกระแสเงินสดจากการดำเนินงานที่แข็งแกร่ง

SPECTRUM PORTFOLIO - THAI TELCOS



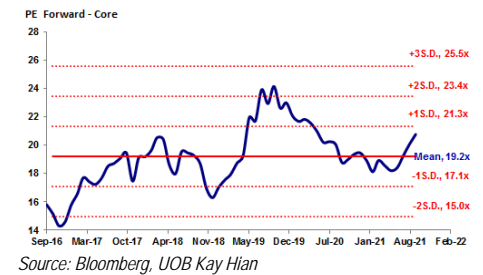
Source: ADVANC

ADVANC: 5G PACKAGE PRICE PLANS

Package	Monthly fee (Bt)	Data	Free call (min)	5G	5G Cloud	Extra
5G MAX	199	5GB	-	6 months	6 months	-
5G MAX	699	50GB	Unlimited call on AIS	6 months	6 months	3 months
5G MAX	899	80GB	Unlimited call on AIS	6 months	6 months	3 months
5G MAX	1199	Unlimited	Unlimited call on AIS Network	12 months	12 months	3 months
	1399					+1 SIM x 50GB
	1699					+2 SIM x 50GB
	1999					+3 SIM x 50GB
						+4 SIM x 50GB

Source: ADVANC

ADVANC'S CORE PE BAND



Source: Bloomberg, UOB Kay Hian

รายงานฉบับนี้จัดทำขึ้นโดยข้อมูลที่น่าเชื่อถือและเชื่อว่าเป็นที่น่าเชื่อถือได้แต่ไม่ถือเป็นการยืนยันความถูกต้องและความสมบูรณ์ของข้อมูลนั้นๆ โดยบริษัทหลักทรัพย์ ยูโอบี เคย์ ฮีเนียน (ประเทศไทย) จำกัด (มหาชน) ผู้จัดทำขอสงวนสิทธิ์ในการเปลี่ยนแปลงความเห็นหรือประมาณการณต่าง ๆ ที่ปรากฏในรายงานฉบับนี้ โดยไม่ต้องแจ้งล่วงหน้า รายงานฉบับนี้มีวัตถุประสงค์เพื่อประกอบการศึกษาการลงทุนโดยไม่เป็นการแนะนำการขายหลักทรัพย์ หรือการสรรหาทางกลเงินใดๆ ที่ปรากฏในรายงาน

THAI INSTITUTE OF DIRECTORS ASSOCIATION (IDO) CORPORATE GOVERNANCE REPORT RATING 2019



AAV	ADVANC	AIRA	AKP	AKR	AMA	AMATA	AMATAV	ANAN	AOT
AP	ARROW	BAFS	BANPU	BAY	BCP	BCPG	BOL	BRR	BTS
BTW	BWG	CFRESH	CHEWA	CHO	CK	CKP	CM	CNT	COL
COMAN	CPALL	CPF	CPI	CPN	CSS	DELTA	DEMCO	DRT	DTAC
DTC	EA	EASTW	ECF	EGCO	GBX	GC	GCAP	GEL	GFPT
GGC	GOLD	GPSC	GRAMMY	GUNKUL	HANA	HARN	HMPRO	ICC	ICHI
III	ILINK	INTUCH	IRPC	IVL	JKN	JSP	K	KBANK	KCE
KKP	KSL	KTB	KTC	KTIS	LH	LHFG	LIT	LPN	MAKRO
MALEE	MBK	MBKET	MC	MCOT	MFEC	MINT	MONO	MTC	NCH
NCL	NKI	NSI	NVD	NYT	OISHI	OTO	PAP	PCSGH	PDJ
PG	PHOL	PJW	PLANB	PLANET	PORT	PPS	PR9	PREB	PRG
PRM	PSH	PSL	PTG	PTT	PTTEP	PTTGC	PYLON	Q-CON	QH
QTC	RATCH	ROBINS	RS	S	S & J	SABINA	SAMART	SAMTEL	SAT
SC	SCB	SCC	SCCC	SCN	SDC	SEAFECO	SEAOIL	SE-ED	SELIC
SENA	SIS	SITHAI	SNC	SORKON	SPALI	SPI	SPRC	SSSC	STA
STEC	SVI	SYNTEC	TASCO	TCAP	THAI	THANA	THANI	THCOM	THIP
THREL	TIP	TISCO	TK	TKT	TMB	TMILL	TNDT	TOA	TOP
TRC	TRU	TRUE	TSC	TSR	TSTH	TTA	TTCL	TTW	TU
TVD	TVO	U	UAC	UV	VGI	VIH	WACOAL	WAVE	WHA
WHAUP	WICE	WINNER							



2S	ABM	ADB	AF	AGE	AH	AHC	AIT	ALLA	ALT
AMANAH	AMARIN	APCO	APCS	AQUA	ARIP	ASAP	ASIA	ASIAN	ASIMAR
ASK	ASN	ASP	ATP30	AUCT	AYUD	B	BA	BBL	BDMS
BEC	BEM	BFIT	BGC	BGRIM	BIZ	BJC	BJCHI	BLA	BPP
BROOK	CBG	CEN	CENTEL	CGH	CHG	CHOTI	CHOW	CI	CIMBT
CNS	COLOR	COM7	COTTO	CRD	CSC	CSP	DCC	DCON	DDD
DOD	EASON	ECL	EE	EPG	ERW	ESTAR	ETE	FLOYD	FN
FNS	FORTH	FPI	FPT	FSMART	FSS	FVC	GENCO	GJS	GL
GLOBAL	GLOW	GULF	HPT	HTC	HYDRO	ICN	IFS	INET	INSURE
IRC	IRCP	IT	ITD	ITEL	J	JAS	JCK	JCKH	JMART
JMT	JWD	KBS	KCAR	KGI	KIAT	KOOL	KWC	KWM	L&E
LALIN	LANNA	LDC	LHK	LOXLEY	LRH	LST	M	MACO	MAJOR
MBAX	MEGA	METCO	MFC	MK	MODERN	MOONG	MPG	MSC	MTI
NEP	NETBAY	NEX	NINE	NOBLE	NOK	NTV	NWR	OCC	OGC
ORI	OSP	PATO	PB	PDG	PDI	PL	PLAT	PM	PPP
PRECHA	PRIN	PRINC	PSTC	PT	QLT	RCL	RICHY	RML	RWI
S11	SAAM	SALEE	SAMCO	SANKO	SAPPE	SAWAD	SCG	SCI	SCP
SE	SFP	SIAM	SINGER	SIRI	SKE	SKR	SKY	SMIT	SMK
SMPC	SMT	SNP	SONIC	SPA	SPC	SPCG	SPVI	SR	SRICHA
SSC	SSF	SST	STANLY	STPI	SUC	SUN	SUSCO	SUTHA	SWC
SYMC	SYNEX	T	TACC	TAE	TAKUNI	TBSP	TCC	TCMC	TEAM
TEAMG	TFG	TFMAMA	THG	THRE	TIPCO	TITLE	TIW	TKN	TKS
TM	TMC	TMD	TMI	TMT	TNITY	TNL	TNP	TOG	TPA
TPAC	TPBI	TPCORP	TPOLY	TRITN	TRT	TSE	TSTE	TVI	TVT
TWP	TWPC	UBIS	UEC	UMI	UOBKH	UP	UPF	UPOIC	UT
UWC	VNT	WIJK	XO	YUASA	ZEN	ZMICO	TOG		



A	ABICO	ACAP	AEC	AEONTS	AJ	ALUCON	AMC	APURE	AS
ASEFA	AU	B52	BCH	BEAUTY	BGT	BH	BIG	BLAND	BM
BR	BROCK	BSBM	BSM	BTNC	CCET	CCP	CGD	CHARAN	CHAYO
CITY	CMAN	CMC	CMO	CMR	CPL	CPT	CSR	CTW	CWT
D	DIMET	EKH	EMC	EPCO	ESSO	FE	FTE	GIFT	GLAND
GLOCON	GPI	GREEN	GTB	GYT	HTECH	HUMAN	IHL	INGRS	INOX
JTS	JUBILE	KASET	KCM	KKC	KWG	KYE	LEE	LPH	MATCH
MATI	M-CHAI	MCS	MDX	META	MGT	MJD	MM	MVP	NC
NDR	NER	NNCL	NPK	NUSA	OCEAN	PAF	PF	PICO	PIMO
PK	PLE	PMTA	POST	PPM	PROUD	PTL	RCI	RJH	ROJNA
RPC	RPH	SF	SGF	SGP	SKN	SLP	SMART	SOLAR	SPG
SQ	SSP	STI	SUPER	SVOA	TCCC	THE	THMUI	TIC	TIGER
TNH	TOPP	TPCH	TPIPP	TPLAS	TQM	TTI	TYCN	UTP	VCOM
VIBHA	VPO	WIN	WORK	WP	WPH	ZIGA			

ช่วงคะแนน	สัญลักษณ์	ความหมาย
90-100		ดีเลิศ
80-89		ดีมาก
70-79		ดี
60-69		ดีพอใช้
50-59		ผ่าน
ต่ำกว่า 50	-	-

Disclaimer : การเปิดเผยผลการสำรวจของสมาคมส่งเสริมสถาบันกรรมการบริษัทไทย (IOD) ในเรื่องการกำกับดูแลกิจการ (Corporate Governance) นี้ เป็นการดำเนินการตามนโยบายของสำนักงานคณะกรรมการกำกับหลักทรัพย์และตลาดหลักทรัพย์ โดยการสำรวจของ IOD เป็นการสำรวจและประเมินจากข้อมูลของบริษัทจดทะเบียนในตลาดหลักทรัพย์แห่งประเทศไทย และตลาดหลักทรัพย์ เอ็มเอไอ (MAI) ที่มีการเปิดเผยต่อสาธารณะ และเป็นข้อมูลที่ผู้ลงทุนทั่วไปสามารถเข้าถึงได้ ดังนั้น ผลการสำรวจดังกล่าวจึงเป็นการนำเสนอข้อมูลของบุคคลภายนอก โดยไม่ได้เป็นการประเมินการปฏิบัติ และไม่ได้มีการใช้ข้อมูลภายในเพื่อการประเมิน ผลการสำรวจดังกล่าวเป็นผลการสำรวจ ณ วันที่ปรากฏในรายงานการกำกับดูแลกิจการของบริษัทจดทะเบียนไทยเท่านั้น ดังนั้น ผลการสำรวจจึงอาจเปลี่ยนแปลงได้ภายหลังวันดังกล่าว หรือเมื่อข้อมูลที่เกี่ยวข้องมีการเปลี่ยนแปลง ทั้งนี้ บริษัทหลักทรัพย์ ยูโอบี เคย์ เฮียน (ประเทศไทย) จำกัด (มหาชน) มิได้ยืนยัน ตรวจสอบ หรือรับรองถึงความถูกต้องครบถ้วนของผลการสำรวจดังกล่าวแต่อย่างใด

รายงานฉบับนี้จัดทำขึ้นโดยข้อมูลเท่าที่ปรากฏและเชื่อว่าเป็นที่น่าเชื่อถือได้แต่ไม่ถือเป็นการยืนยันความถูกต้องและความสมบูรณ์ของข้อมูลใดๆ โดยบริษัทหลักทรัพย์ ยูโอบี เคย์ เฮียน (ประเทศไทย) จำกัด (มหาชน) ผู้จัดทำขอสงวนสิทธิ์ในการเปลี่ยนแปลงความเห็นหรือประมาณการ ณ วันที่ปรากฏในรายงานฉบับนี้ โดยไม่ต้องแจ้งล่วงหน้า รายงานฉบับนี้มีวัตถุประสงค์เพื่อใช้ประกอบการตัดสินใจของนักลงทุน โดยไม่ได้เป็นการชี้แนะ ชักชวนให้นักลงทุนทำการซื้อหรือขายหลักทรัพย์ หรือตราสารทางการเงินใดๆ ที่ปรากฏในรายงาน

Anti-corruption Progress Indicator 2019

ได้รับการรับรอง

ADVANC	AIE	AKP	AMANAH	AP	AQUA	ASP	ASK	BAFS	BBL
BCH	BKI	BLA	BSBM	BAY	BANPU	BWG	BJCHI	BTS	BRR
CIG	CEN	CNS	CPN	CENTEL	CPF	FPI	CIMBT	COM7	CGH
CPALL	CSC	DEMCO	TIP	DRT	DIMET	DTC	DCC	ECL	EPCO
ESTW	EGCO	FNS	FSS	GCAP	GJS	GSTEL	GEL	GFPT	GC
GGC	GPSC	GBX	GLOW	GOLD	GUNKUL	HTC	HANA	HARN	HMPRO
ICC	IFS	INSURE	IVL	INET	INTUCH	IRPC	KBANK	KCE	KSL
KBS	KKP	K	KTB	KWC	KCAR	KTC	LPN	LRH	LHFG
L & E	LHK	MALEE	MBKET	MBK	MC	MCOT	MSC	MINT	M
MONO	MOONG	MTI	MBAX	NBC	NINE	NMG	NNCL	OCC	OCEAN
NKI	PLAT	TASCO	TIPCO	TISCO	TMB	DTAC	TNITY	TTCL	TVD
OGC	PAP	PDI	PATO	PRG	PG	PHOL	PLANB	PLANET	PSTC
PPPM	PDJ	PREB	PE	PM	PPP	PT	PB	PRINC	PDG
PPS	PTG	PTTEP	PTTGC	PTT	PYLON	QTC	QLT	Q-CON	QH
RML	RATCH	THANI	SNP	SORKON	SPACK	SABINA	SPI	SPC	SCG
SCCC	SCB	MAKRO	SSSC	SGP	SINGER	SIS	SNC	SAT	AYUD
SMIT	SMPC	SSI	SIRI	SC	SCN	SE-ED	CFRESH	SELIC	SENA
STA	SRICHA	SITHAI	VIH	SPRC	SST	SSF	SUSCO	SVI	SMK
SYNTEC	TMILL	TKT	TSTH	TPCORP	TAE	TFI	KASET	TMD	TMT
THCOM	TFG	THREL	TVI	TCAP	TNP	THIP	TNL	BROOK	LANNA
TNR	TOP	TOG	TPA	TFMAMA	THRE	TSC	TU	WACOAL	TWPC
U	UBIS	UEC	UKEM	UOBKH	VGI	VNT	WHA	WICE	

ประกาศเจตนา

2S	ABICO	AIRA	AF	AMA	AMARIN	AMATA	ANAN	ARROW	AI
BM	BUI	B	CI	CHO	CHOW	CHG	CITY	COL	EFORL
ESTAR	UREKA	XO	FTE	FPI	GYT	GPI	ICHI	IRC	ILINK
JTS	JNK	CHOTI	KWG	KDC	NETA	MFEC	MPG	NEP	INOX
PSL	RWI	ROJNA	SAAM	SCI	SHANG	SKR	SPALI	SYNEX	TMC
TAKUNI	TPP	STANLY	TVO	TRITN	UWC	UV	YUASA		

Disclaimer : การเปิดเผยผลการประเมินดัชนีชี้วัดความคืบหน้าการป้องกันความเสี่ยงที่เกี่ยวข้องกับการทุจริตคอร์รัปชัน (Anti-Corruption Progress Indicators) ของบริษัทจดทะเบียนในตลาดหลักทรัพย์แห่งประเทศไทยซึ่งจัดทำโดยสถาบันไทยพัฒนา เป็นการดำเนินการตามนโยบายและตามแผนพัฒนาความยั่งยืนสำหรับบริษัทจดทะเบียนของสำนักงานคณะกรรมการกำกับหลักทรัพย์และตลาดหลักทรัพย์ โดยผลการประเมินดังกล่าวของสถาบันไทยพัฒนา อาศัยข้อมูลที่ได้รับจากบริษัทจดทะเบียนตามที่บริษัทจดทะเบียนได้ระบุในรูปแบบแสดงข้อมูลเพื่อการประเมิน Anti-Corruption ซึ่งได้อ้างอิงข้อมูลมาจากแบบแสดงรายการข้อมูลประจำปี (แบบ 56-1) รายงานประจำปี (แบบ 56-2) หรือในเอกสารและหรือรายงานอื่นที่เกี่ยวข้องของบริษัทจดทะเบียนนั้น แล้วแต่กรณี ดังนั้น ผลการประเมินดังกล่าวจึงเป็นการนำเสนอในมุมมองของสถาบันไทยพัฒนาซึ่งเป็นบุคคลภายนอกโดยมิได้เป็นการประเมินการปฏิบัติของบริษัทจดทะเบียนในตลาดหลักทรัพย์แห่งประเทศไทย และมิได้ใช้ข้อมูลภายในเพื่อการประเมิน เนื่องจากผลการประเมินดังกล่าวเป็นเพียงผลการประเมิน ณ วันที่ปรากฏในผลการประเมินเท่านั้น ดังนั้น ผลการประเมินจึงอาจเปลี่ยนแปลงได้ภายหลังวันดังกล่าว หรือเมื่อข้อมูลที่เกี่ยวข้องมีการเปลี่ยนแปลง ทั้งนี้ บริษัทหลักทรัพย์ ยูเอสบี เคย์ ซีเอ็น (ประเทศไทย) จำกัด (มหาชน) มิได้ยืนยัน ตรวจสอบ หรือรับรองความถูกต้องครบถ้วนของผลการประเมินดังกล่าวแต่อย่างใด

รายงานฉบับนี้จัดทำขึ้นโดยข้อมูลเท่าที่ปรากฏและเชื่อว่าเป็นที่น่าเชื่อถือได้แต่ไม่ถือเป็นการยืนยันความถูกต้องและความสมบูรณ์ของข้อมูลนี้ๆ โดยบริษัทหลักทรัพย์ ยูเอสบี เคย์ ซีเอ็น (ประเทศไทย) จำกัด (มหาชน) ผู้จัดทำขอสงวนสิทธิ์ในการเปลี่ยนแปลงความเห็นหรือประมาณการณั้ต่างที่ปรากฏในรายงานฉบับนี้ โดยไม่ต้องแจ้งล่วงหน้า รายงานฉบับนี้มีวัตถุประสงค์เพื่อใช้ประกอบการตัดสินใจของนักลงทุน โดยไม่ได้เป็นการชี้แนะชักชวนให้นักลงทุนทำการซื้อหรือขายหลักทรัพย์ หรือตราสารทางการเงินใดๆ ที่ปรากฏในรายงาน