

กลุ่มรับเหมาก่อสร้าง

อัตรากำไรขั้นต้นถูกกดดันจากราคาวัสดุก่อสร้างที่สูง พื้นตัวใน 2H22 จาก backlog ใหม่ เราคาดว่ากลุ่มรับเหมาก่อสร้างจะเผชิญแรงกดดันจากราคาวัสดุก่อสร้างที่สูงใน 1H22 ซึ่งจะกดดันผลประกอบการและเป็นความเสี่ยงทางลบในระยะสั้น อย่างไรก็ตาม เราคาดว่าจะเห็นพัฒนาการที่ดีขึ้นใน 2H22 จาก backlog ที่เพิ่มขึ้นจากโครงการใหม่ที่จะทยอยเปิดประมูล ดังนั้น เราแนะนำทยอยสะสมเมื่ออ่อนตัว คงคำแนะนำ MARKET WEIGHT โดยเลือก STEC เป็น top pick ของกลุ่ม

WHAT'S NEW

- **แรงกดดันจากการพุ่งขึ้นของราคาวัสดุก่อสร้าง** กลุ่มรับเหมาก่อสร้างได้รับผลกระทบพอสมควรจากการเพิ่มขึ้นของราคาวัสดุก่อสร้างที่ผ่านมาที่จะกดดันอัตรากำไรขั้นต้น (gross margin) ตลอดปี 2022 โดยอิงจากฐานข้อมูลดัชนีเศรษฐกิจการค้า (ETID) ดัชนีราคาวัสดุก่อสร้าง (CMI) ปรับตัวเพิ่มขึ้น 8.6% yoy ทำจุดสูงสุดใหม่ที่ 119.7 ณ ส.ค. 22 โดยการเพิ่มขึ้นนั้นมีส่วนหลักจากการเพิ่มขึ้น 19.8% yoy ของดัชนีราคาเหล็กจากอุปสงค์ที่เพิ่มขึ้นและการขาดแคลนอุปทานจากความตึงเครียดระหว่างรัสเซียและยูเครน และการเพิ่มขึ้น 5.6% yoy ของดัชนีราคาซีเมนต์จากราคาน้ำมันและถ่านหินที่สูงขึ้น คาดความกดดันจะส่งผลกระทบต่อหนึ่งใน 2Q22 จากการที่ บมจ. ปูนซีเมนต์ไทย (SCC) คาดจะยกเลิกการตรึงราคาซีเมนต์ใน พ.ค. 22 จากต้นทุนราคาค่าถ่านหินที่ทรงตัวในระดับสูง รวมถึงการที่รัฐบาลไทยจะยกเลิกมาตรการลดภาษีสรรพสามิตซีเมนต์ ซึ่งจะส่งผลให้ราคาซีเมนต์เพิ่มขึ้นอย่างน้อย 5.00 บาท/ลิตร ดังนั้น เราคาดว่าราคาซีเมนต์และซีเมนต์จะเพิ่มขึ้นใน พ.ค. 22 แม้ราคาน้ำมันดิบและถ่านหินโลกทรงตัวในระดับนี้

- **ผลกระทบขาดเซชบางส่วนจาก escalation factor** ความเสี่ยงด้านลบที่กล่าวมาจะถูกชดเชยบางส่วนจากการใช้ escalation factor (ค่า K) สำหรับสัญญาที่หน่วยงานภาครัฐ อย่างไรก็ตาม กระบวนการเบิกจ่ายจะใช้ระยะเวลาหลายเดือน ซึ่งหมายความว่าเราจะเห็นผลกระทบต่ออัตรากำไรขั้นต้นในไตรมาสที่จะถึงนี้ อีกปัจจัยบวกคือต้นทุนวัสดุก่อสร้างที่สูงเกิดในช่วงเวลาที่ backlog เริ่มฟื้นจากจุดต่ำสุดหลังจากทั้ง บมจ. ซีโนไทย เอ็นจิเนียริงแอนด์คอนสตรัคชัน (STEC) และ บมจ. ช.การช่าง (CK) ชนะโครงการใหญ่สองโครงการ ได้แก่ โครงการรถไฟฟ้าทางคู่เด่นชัย-เชียงของ (2 สัญญามูลค่ารวมกัน 46 พันล.) และ สัญญาที่ 1-2 ของงานโยธาของส่วนต่อขยายรถไฟฟ้าสายสีม่วงใต้ (มูลค่ารวมกัน 35 พันล.) ดังนั้น บริษัทสามารถชะลอการสั่งซื้อในช่วงแรกของงานที่ส่วนมากเป็นงานออกแบบและการเตรียมการ อย่างไรก็ตาม หากราคาวัสดุก่อสร้างไม่ปรับตัวลงในช่วงต้นปีหน้า อาจเห็นผลกระทบขาดเซชขึ้นจากการที่บริษัทต้องสั่งซื้อวัสดุในระดับราคาที่สูง

- **โครงการใหม่มากขึ้นใน 2H22** เราคาดว่า orderbook ของบริษัทรับเหมาก่อสร้างจะแข็งแกร่งขึ้น ณ สิ้นปี 22 จากโครงการใหม่ที่จะทยอยเปิดประมูล โดยเฉพาะจากหน่วยงานภาครัฐ ที่ได้ถูกเลื่อนไปก่อนหน้าจาก COVID-19 ซึ่งส่วนมากเป็นโครงการโครงสร้างพื้นฐานด้านการขนส่ง ประกอบด้วยโครงการมอเตอร์เวย์ของกรมทางหลวง โครงการรถไฟฟ้าทางคู่ และส่วนต่อขยายรถไฟฟ้าสายสีแดงของการรถไฟแห่งประเทศไทย (รฟท.) และที่สำคัญ ส่วนต่อขยายรถไฟฟ้าสายสีส้มส่วนตะวันตกมูลค่ารวม 127 พันล. โดยเช่นเดียวกับสองโครงการล่าสุด เราไม่คาดว่าจะเห็นการแข่งขันที่รุนแรงที่ราคาที่ไม่เอื้ออำนวย จากการที่บริษัทรับเหมาก่อสร้างจะเห็นผลขาดทุนในอนาคตจากความไม่แน่นอนที่สูงของราคาวัสดุก่อสร้าง (รายละเอียดเพิ่มเติมหน้า 2)

PEER COMPARISON

Company	Ticker	Rec.	Last Price (Bt)	Target Price (Bt)	Upside/Downside (%)	Market Cap (US\$m)	Core PE			EPS				
							2021 (x)	2022F (x)	2023F (x)	CAGR 2021-23F (%)	P/B 2022F (%)	Yield 2022F (x)	ROE 2022F (%)	EV/EBITDA 2022F (x)
Italian-Thai Development	ITD TB	HOLD	2.04	2.20	7.8	319	n.a.	42.2	14.4	na	0.8	2.8	4.5	6.9
CH. Karnchang	CK TB	BUY	19.90	23.50	18.1	997	126.4	34.0	14.0	200.0	1.2	2.9	8.5	36.2
Sino-Thai Engineering & Construction	STEC TB	BUY	13.20	16.20	22.7	596	28.9	18.1	14.4	41.6	0.9	3.1	6.4	5.4
Sector						1,912	98.5	27.6	14.3		0.9	3.0	6.6	11.0

Source: UOB Kay Hian

รายงานฉบับนี้จัดทำขึ้นโดยข้อมูลที่ได้ปรากฏและเชื่อว่าเป็นที่น่าเชื่อถือได้แต่ไม่ถือเป็นการยืนยันความถูกต้องและความสมบูรณ์ของข้อมูลใดๆ โดยบริษัทหลักทรัพย์ ยูโอบี เคย์ เฮียน (ประเทศไทย) จำกัด (มหาชน) ผู้จัดทำขอสงวนสิทธิ์ในการเปลี่ยนแปลงความเห็นหรือประมาณการดังกล่าวที่ปรากฏในรายงานฉบับนี้ โดยไม่ต้องแจ้งล่วงหน้า รายงานฉบับนี้มีวัตถุประสงค์เพื่อใช้ประกอบการตัดสินใจของนักลงทุน โดยไม่ได้เป็นการชักชวนให้นักลงทุนทำการซื้อหรือขายหลักทรัพย์ หรือตราสารทางการเงินใดๆ ที่ปรากฏในรายงาน

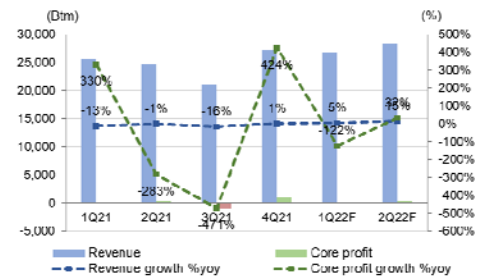
MARKET WEIGHT (Maintained)

TOP PICK

Company	Rec	Share price (Bt)	Target price (Bt)
STEC	BUY	13.20	16.20

Source: UOB Kay Hian

SECTOR QUARTERLY PERFORMANCE



Source: UOB Kay Hian

SECTOR YEARLY PERFORMANCE



Source: UOB Kay Hian

ANALYST(S)

Peerawat Dentananan, CFA, FRM
+66 2659 8302
peerawat@uobkayhian.co.th

ASSISTANT ANALYST(S)

Waritthorn Kaewmuang
+66 2090 8642
waritthorn@uobkayhian.co.th

- **คาดการณ์ดำเนินงานอ่อนแอใน 1Q22** เราคาดการณ์ดำเนินงานใน 1Q22 ยังอ่อนแอ ถูกกดดันจากอัตราค่าไถ่เริ่มต้นที่ลดลงจากต้นทุนวัสดุก่อสร้างที่เพิ่มขึ้น ในส่วนของรายได้ก่อสร้าง อาจมีการชะลอตัวระดับหนึ่งจากการที่คนงานส่วนหนึ่งติดเชื้อสายพันธุ์โอมิครอน แม้ว่าเราประเมินผลกระทบจะไม่รุนแรงเนื่องจากไม่มีการประกาศระงับกิจกรรมการก่อสร้างจากรัฐบาลเหมือนที่เกิดขึ้นใน 3Q21 ด้วยเหตุผลดังกล่าว เราคาดว่า CK และ ITD จะรายงานผลขาดทุน โดย ITD จะได้รับผลกระทบเพิ่มเติมจากดอกเบี้ยจ่ายที่สูงขึ้น ในทางกลับกัน ยังคาดว่า STEC จะรายงานกำไรสุทธิเป็นบวกได้จาก backlog ที่สูง โดยกำไรหลักใน 1Q22 คาดทรงตัว yoy จากการที่ STEC นั้นมีแรงกดดันด้านอัตราค่าไถ่เริ่มต้นอยู่แล้วจากงานก่อสร้างรัฐสภาใน 1Q21

1Q22 RESULTS PREVIEW

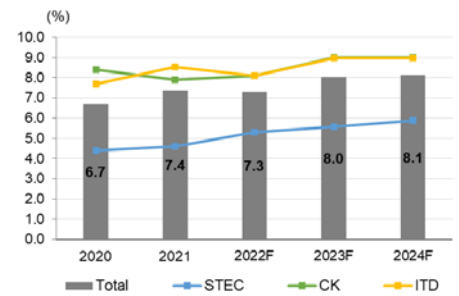
	1Q21	4Q21	1Q22F	yoy (%)	qoq (%)
Revenue (Btm)					
STEC	7,549	6,982	7,335	-2.8	5.1
CK	2,937	3,557	3,368	14.7	-5.3
ITD	15,070	16,711	16,074	6.7	-3.8
Total	25,556	27,250	26,777	4.8	-1.7
EBITDA (Btm)					
STEC	479	562	493	2.9	-12.3
CK	25	42	14	-43.6	-66.7
ITD	1,845	2,748	1,360	-26.3	-50.5
Total	2,348	3,352	1,866	-20.5	-44.3
Core profit (Btm)					
STEC	197	263	199	0.8	-24.4
CK	-99	-119	-3	-96.8	-97.4
ITD	122	931	-245	-300.4	-126.4
Total	221	1,075	-50	-122.4	-104.6
Gross margin (%)					
STEC	5.1	5.6	5.1	0.0	-0.5
CK	8.3	7.2	6.7	-1.6	-0.5
ITD	9.7	13.9	5.6	-4.1	-8.2
Total	8.2	10.9	5.6	-2.6	-5.3
SG&A-to-revenue (%)					
STEC	2.4	1.7	2.3	-0.1	0.6
CK	16.1	14.1	14.2	-1.9	0.1
ITD	5.1	4.4	4.8	-0.3	0.4
Total	5.6	5.0	5.3	-0.3	0.3

Source: Respective companies, UOB Kay Hian

ACTION

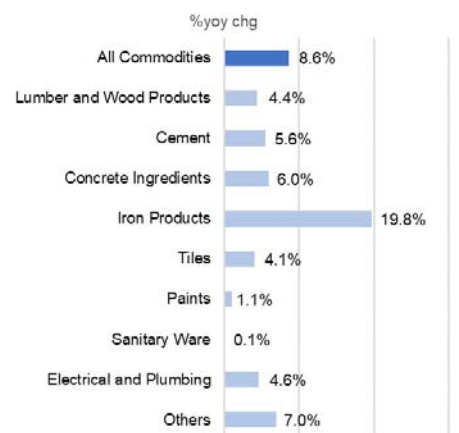
- **MARKET WEIGHT** เราคาดว่าความเสี่ยงด้านลบประมาณ 7-9% ในระยะสั้นจากการเพิ่มขึ้นของราคาวัสดุก่อสร้างและการปรับประมาณการลงของ consensus อย่างไรก็ตาม เรายังคาดว่าได้เห็นการเติบโตของกำไรเป็นบวก yoy ในปี 2022 จากรายได้ที่เพิ่มขึ้นเนื่องจากไม่มีการระงับกิจกรรมการก่อสร้างจาก COVID-19 เหมือนที่เกิดขึ้นใน 2021 นอกจากนี้ ยอด backlog ที่เพิ่มขึ้นจะส่งผลให้เห็นการเติบโต yoy ของรายได้ โดยเฉพาะใน 2H22 ดังนั้น เราแนะนำทยอยสะสมเมื่ออ่อนตัวสำหรับการลงทุนระยะยาว
- **STEC คงคำแนะนำ ซื้อ ด้วยราคาเป้าหมายใหม่ที่ 16.20 บาท** และเลือกเป็น Top Pick ของกลุ่ม จากผลการดำเนินงานที่มั่นคงกว่า และผลกระทบต่อค่าจากดอกเบี้ยที่เพิ่มขึ้นจากอัตราส่วนหนี้สินต่อทุน (debt-to-equity ratio) ที่ต่ำที่ 0.07x ณ 4Q21 ซึ่งจะจำกัดความเสี่ยงด้านลบ
- **CK คงคำแนะนำ ซื้อ ด้วยราคาเป้าหมายที่ 23.50 บาท** แม้กำไรของ CK อาจอ่อนแอใน 1H22 เรายังมีมุมมองบวกต่อแนวโน้มใน 2H22 จาก backlog ที่เพิ่มขึ้น นอกจากนี้ พัฒนาการที่ดีขึ้นของบริษัทร่วมของ CK (บมจ. ทางด่วนและรถไฟฟ้ากรุงเทพ (BEM), บมจ. ซีเค พาวเวอร์ (CKP)) จะหนุนส่วนแบ่งกำไรของ CK
- **ITD คงคำแนะนำ ถือ** ด้วยราคาเป้าหมายที่ 2.20 บาท แม้เราประเมินว่า ITD จะได้ประโยชน์จาก backlog ที่เพิ่มขึ้นในการประมูลที่จะถึงเช่นเดียวกับบริษัทที่รับเหมาก่อสร้างอื่นๆ ITD ยังมีประเด็นเฉพาะตัวของธุรกิจในด้านประเทศและดอกเบี้ยจ่ายที่เพิ่มขึ้นจากการที่บริษัทมีอัตราส่วนหนี้สินต่อทุนที่สูงกว่ากลุ่มที่ 2.73x ณ 4Q21

SECTOR GROSS MARGINS



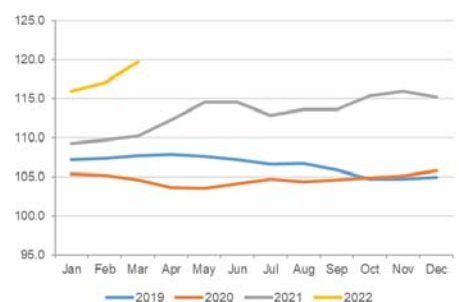
Source: UOB Kay Hian

CMI INDEX - MAR-22



Source: ETID, MOC, UOB Kay Hian

MONTHLY CMI INDEX 2019-2022



Source: ETID, MOC, UOB Kay Hian

Sector Update

Monday, 25 April 2022

SECTOR CATALYSTS

- การปรับฐานของราคาวัสดุก่อสร้างและการชะลอตัวของอัตราเงินเฟ้อ ที่จะลดแรงกดดันด้านต้นทุนวัสดุก่อสร้างและเพิ่มอัตรากำไรขั้นต้นในอนาคต
- การประมูลโครงการต่างๆ ที่จะมีมากขึ้นใน 2H22

ASSUMPTION CHANGES

- STEC เราปรับประมาณการลงเล็กน้อยเพื่อสะท้อนภาวะต้นทุนวัสดุก่อสร้างที่เพิ่มขึ้นที่จะกดดันอัตรากำไรขั้นต้น สำหรับ CK และ ITD เราได้สะท้อนปัจจัยดังกล่าวในประมาณการแล้วในบทวิเคราะห์ที่ผ่านมา

EARNINGS REVISION

	2022F			2023F		
	Old	New	Chg	Old	New	Chg
Sales	35,914	34,912	-3%	38,561	38,561	0%
EBITDA	2,323	2,267	-2%	2,630	2,592	-1%
Core profit	1162	1,114	-4%	1473	1,397	-5%
Gross margin	5.4%	5.3%	-0.1%	5.7%	5.6%	-0.1%

Source: STEC, UOB Kay Hian

RISKS

- การเพิ่มขึ้นของต้นทุนวัสดุก่อสร้าง การเพิ่มขึ้นของราคาวัสดุก่อสร้างจะกดดันอัตรากำไรขั้นต้น โดยเฉพาะหากราคาดีเซล ซีเมนต์ และเหล็กยังอยู่ในระดับสูงถึงช่วงต้นปี 23 ซึ่ง STEC และ CK จะต้องใช้วัสดุก่อสร้างเพิ่มขึ้นสำหรับการเริ่มโครงการใหม่
- ความล่าช้าของงานประมูลจากหน่วยงานภาครัฐ

2022 PUBLIC PROJECT TO PUT ON BIDDING

Projects	Value (Btb)	Bid	Results
Motorways and Expressways			
Nakhonpathom-Chaam	79.0	3Q22	4Q22
Rangsit-Bang Pa In (M5)	27.8	3Q22	4Q22
Outer Ring-Bang Bua Thong (M9)	56.0	3Q22	4Q22
Katu-Patong	14.4	3Q22	4Q22
	177.2		
High-speed			
CHS: Kangkoi-Bundaima (3-1)	11.1	2H22	2H22
CHS: Donmueng-Bangsue (4-1)	18.0	2H22	2H22
CHS: Bangpo-Phrakaew (4-5)	9.9	2H22	2H22
	39.0		
Double Track Railways			
Khon Kaen - Nong Khai	26.7	2H22	2H22
Chira - Ubon Ratchathan	37.5	2H22	2H22
Paknamo - Denchai	62.9	2H22	2H22
Denchai - Chiang Mai	56.8	2H22	2H22
	183.9		
Airport			
Chiangmai Airport	15.0	2H22	2H22
DM: Expansion Ph.3	40.0	2H22	2H22
SVB: Expansion	10.8	2H22	2H22
	65.8		
Mass Transit			
Orange West: Bangkhunnong-Minburi	127.0	2Q22	3Q22
Red: Rangsit-Thammasat	6.6	Approval Pending	
Red: Talingchan-Siriraj	6.6	Approval Pending	
Red: Talingchan-Salaya	10.2	Approval Pending	
Red: Bangsue-Hualumpung	44.2	Approval Pending	
	194.6		
Total	660.4		

Source: MOT, UOB Kay Hian

THAI INSTITUTE OF DIRECTORS ASSOCIATION (IDO) CORPORATE GOVERNANCE REPORT RATING 2019



AAV	ADVANC	AIRA	AKP	AKR	AMA	AMATA	AMATAV	ANAN	AOT
AP	ARROW	BAFS	BANPU	BAY	BCP	BCPG	BOL	BRR	BTS
BTW	BWG	CFRESH	CHEWA	CHO	CK	CKP	CM	CNT	COL
COMAN	CPALL	CPF	CPI	CPN	CSS	DELTA	DEMCO	DRT	DTAC
DTC	EA	EASTW	ECF	EGCO	GBX	GC	GCAP	GEL	GFPT
GGC	GOLD	GPSC	GRAMMY	GUNKUL	HANA	HARN	HMPRO	ICC	ICHI
III	ILINK	INTUCH	IRPC	IVL	JKN	JSP	K	KBANK	KCE
KKP	KSL	KTB	KTC	KTIS	LH	LHFG	LIT	LPN	MAKRO
MALEE	MBK	MBKET	MC	MCOT	MFEC	MINT	MONO	MTC	NCH
NCL	NKI	NSI	NVD	NYT	OISHI	OTO	PAP	PCSGH	PDJ
PG	PHOL	PJW	PLANB	PLANET	PORT	PPS	PR9	PREB	PRG
PRM	PSH	PSL	PTG	PTT	PTTEP	PTTGC	PYLON	Q-CON	QH
QTC	RATCH	ROBINS	RS	S	S & J	SABINA	SAMART	SAMTEL	SAT
SC	SCB	SCC	SCCC	SCN	SDC	SEAFECO	SEAOIL	SE-ED	SELIC
SENA	SIS	SITHAI	SNC	SORKON	SPALI	SPI	SPRC	SSSC	STA
STEC	SVI	SYNTEC	TASCO	TCAP	THAI	THANA	THANI	THCOM	THIP
THREL	TIP	TISCO	TK	TKT	TMB	TMILL	TNDT	TOA	TOP
TRC	TRU	TRUE	TSC	TSR	TSTH	TTA	TTCL	TTW	TU
TVD	TVO	U	UAC	UV	VGI	VIH	WACOAL	WAVE	WHA
WHAUP	WICE	WINNER							



2S	ABM	ADB	AF	AGE	AH	AHC	AIT	ALLA	ALT
AMANAH	AMARIN	APCO	APCS	AQUA	ARIP	ASAP	ASIA	ASIAN	ASIMAR
ASK	ASN	ASP	ATP30	AUCT	AYUD	B	BA	BBL	BDMS
BEC	BEM	BFIT	BGC	BGRIM	BIZ	BJC	BJCHI	BLA	BPP
BROOK	CBG	CEN	CENTEL	CGH	CHG	CHOTI	CHOW	CI	CIMBT
CNS	COLOR	COM7	COTTO	CRD	CSC	CSP	DCC	DCON	DDD
DOD	EASON	ECL	EE	EPG	ERW	ESTAR	ETE	FLOYD	FN
FNS	FORTH	FPI	FPT	FSMART	FSS	FVC	GENCO	GJS	GL
GLOBAL	GLOW	GULF	HPT	HTC	HYDRO	ICN	IFS	INET	INSURE
IRC	IRCP	IT	ITD	ITEL	J	JAS	JCK	JCKH	JMART
JMT	JWD	KBS	KCAR	KGI	KIAT	KOOL	KWC	KWM	L&E
LALIN	LANNA	LDC	LHK	LOXLEY	LRH	LST	M	MACO	MAJOR
MBAX	MEGA	METCO	MFC	MK	MODERN	MOONG	MPG	MSC	MTI
NEP	NETBAY	NEX	NINE	NOBLE	NOK	NTV	NWR	OCC	OGC
ORI	OSP	PATO	PB	PDG	PDI	PL	PLAT	PM	PPP
PRECHA	PRIN	PRINC	PSTC	PT	QLT	RCL	RICHY	RML	RWI
S11	SAAM	SALEE	SAMCO	SANKO	SAPPE	SAWAD	SCG	SCI	SCP
SE	SFP	SIAM	SINGER	SIRI	SKE	SKR	SKY	SMIT	SMK
SMPC	SMT	SNP	SONIC	SPA	SPC	SPCG	SPVI	SR	SRICHA
SSC	SSF	SST	STANLY	STPI	SUC	SUN	SUSCO	SUTHA	SWC
SYMC	SYNEX	T	TACC	TAE	TAKUNI	TBSP	TCC	TCMC	TEAM
TEAMG	TFG	TFMAMA	THG	THRE	TIPCO	TITLE	TIW	TKN	TKS
TM	TMC	TMD	TMI	TMT	TNITY	TNL	TNP	TOG	TPA
TPAC	TPBI	TPCORP	TPOLY	TRITN	TRT	TSE	TSTE	TVI	TVT
TWP	TWPC	UBIS	UEC	UMI	UOBKH	UP	UPF	UPOIC	UT
UWC	VNT	WIJK	XO	YUASA	ZEN	ZMICO	TOG		



A	ABICO	ACAP	AEC	AEONTS	AJ	ALUCON	AMC	APURE	AS
ASEFA	AU	B52	BCH	BEAUTY	BGT	BH	BIG	BLAND	BM
BR	BROCK	BSBM	BSM	BTNC	CCET	CCP	CGD	CHARAN	CHAYO
CITY	CMAN	CMC	CMO	CMR	CPL	CPT	CSR	CTW	CWT
D	DIMET	EKH	EMC	EPCO	ESSO	FE	FTE	GIFT	GLAND
GLOCON	GPI	GREEN	GTB	GYT	HTECH	HUMAN	IHL	INGRS	INOX
JTS	JUBILE	KASET	KCM	KKC	KWG	KYE	LEE	LPH	MATCH
MATI	M-CHAI	MCS	MDX	META	MGT	MJD	MM	MVP	NC
NDR	NER	NNCL	NPK	NUSA	OCEAN	PAF	PF	PICO	PIMO
PK	PLE	PMTA	POST	PPM	PROUD	PTL	RCI	RJH	ROJNA
RPC	RPH	SF	SGF	SGP	SKN	SLP	SMART	SOLAR	SPG
SQ	SSP	STI	SUPER	SVOA	TCCC	THE	THMUI	TIC	TIGER
TNH	TOPP	TPCH	TPIPP	TPLAS	TQM	TTI	TYCN	UTP	VCOM
VIBHA	VPO	WIN	WORK	WP	WPH	ZIGA			

ช่วงคะแนน	สัญลักษณ์	ความหมาย
90-100		ดีเลิศ
80-89		ดีมาก
70-79		ดี
60-69		ดีพอใช้
50-59		ผ่าน
ต่ำกว่า 50	-	-

Disclaimer : การเปิดเผยผลการสำรวจของสมาคมส่งเสริมสถาบันกรรมการบริษัทไทย (IOD) ในเรื่องการกำกับดูแลกิจการ (Corporate Governance) นี้ เป็นการดำเนินการตามนโยบายของสำนักงานคณะกรรมการกำกับหลักทรัพย์และตลาดหลักทรัพย์ โดยการสำรวจของ IOD เป็นการสำรวจและประเมินจากข้อมูลของบริษัทจดทะเบียนในตลาดหลักทรัพย์แห่งประเทศไทย และตลาดหลักทรัพย์ เอ็มเอไอ (MAI) ที่มีการเปิดเผยต่อสาธารณะ และเป็นข้อมูลที่ผู้ลงทุนทั่วไปสามารถเข้าถึงได้ ดังนั้น ผลการสำรวจดังกล่าวจึงเป็นการนำเสนอข้อมูลของบุคคลภายนอก โดยไม่ได้เป็นการประเมินการปฏิบัติ และมีได้มีการใช้ข้อมูลภายในเพื่อการประเมิน ผลการสำรวจดังกล่าวเป็นผลการสำรวจ ณ วันที่ปรากฏในรายงานการกำกับดูแลกิจการของบริษัทจดทะเบียนไทยเท่านั้น ดังนั้น ผลการสำรวจจึงอาจเปลี่ยนแปลงได้ภายหลังวันดังกล่าว หรือเมื่อข้อมูลที่เกี่ยวข้องมีการเปลี่ยนแปลง ทั้งนี้ บริษัทหลักทรัพย์ ยูโอบี เคย์ เฮียน (ประเทศไทย) จำกัด (มหาชน) มิได้ยืนยัน ตรวจสอบ หรือรับรองถึงความถูกต้องครบถ้วนของผลการสำรวจดังกล่าวแต่อย่างใด

รายงานฉบับนี้จัดทำขึ้นโดยข้อมูลเท่าที่ปรากฏและเชื่อว่าเป็นที่น่าเชื่อถือได้แต่ไม่ถือเป็นการยืนยันความถูกต้องและความสมบูรณ์ของข้อมูลใดๆ โดยบริษัทหลักทรัพย์ ยูโอบี เคย์ เฮียน (ประเทศไทย) จำกัด (มหาชน) ผู้จัดทำขอสงวนสิทธิ์ในการเปลี่ยนแปลงความเห็นหรือประมาณการ ณ วันที่ปรากฏในรายงานฉบับนี้ โดยไม่ต้องแจ้งล่วงหน้า รายงานฉบับนี้มีวัตถุประสงค์เพื่อใช้ประกอบการตัดสินใจของนักลงทุน โดยไม่ได้เป็นการชี้แนะ ชักชวนให้นักลงทุนทำการซื้อหรือขายหลักทรัพย์ หรือตราสารทางการเงินใดๆ ที่ปรากฏในรายงาน

Anti-corruption Progress Indicator 2019

ได้รับการรับรอง

ADVANC	AIE	AKP	AMANAH	AP	AQUA	ASP	ASK	BAFS	BBL
BCH	BKI	BLA	BSBM	BAY	BANPU	BWG	BJCHI	BTS	BRR
CIG	CEN	CNS	CPN	CENTEL	CPF	FPI	CIMBT	COM7	CGH
CPALL	CSC	DEMCO	TIP	DRT	DIMET	DTC	DCC	ECL	EPCO
ESTW	EGCO	FNS	FSS	GCAP	GJS	GSTEL	GEL	GFPT	GC
GGC	GPSC	GBX	GLOW	GOLD	GUNKUL	HTC	HANA	HARN	HMPRO
ICC	IFS	INSURE	IVL	INET	INTUCH	IRPC	KBANK	KCE	KSL
KBS	KKP	K	KTB	KWC	KCAR	KTC	LPN	LRH	LHFG
L & E	LHK	MALEE	MBKET	MBK	MC	MCOT	MSC	MINT	M
MONO	MOONG	MTI	MBAX	NBC	NINE	NMG	NNCL	OCC	OCEAN
NKI	PLAT	TASCO	TIPCO	TISCO	TMB	DTAC	TNITY	TTCL	TVD
OGC	PAP	PDI	PATO	PRG	PG	PHOL	PLANB	PLANET	PSTC
PPPM	PDJ	PREB	PE	PM	PPP	PT	PB	PRINC	PDG
PPS	PTG	PTTEP	PTTGC	PTT	PYLON	QTC	QLT	Q-CON	QH
RML	RATCH	THANI	SNP	SORKON	SPACK	SABINA	SPI	SPC	SCG
SCCC	SCB	MAKRO	SSSC	SGP	SINGER	SIS	SNC	SAT	AYUD
SMIT	SMPC	SSI	SIRI	SC	SCN	SE-ED	CFRESH	SELIC	SENA
STA	SRICHA	SITHAI	VIH	SPRC	SST	SSF	SUSCO	SVI	SMK
SYNTEC	TMILL	TKT	TSTH	TPCORP	TAE	TFI	KASET	TMD	TMT
THCOM	TFG	THREL	TVI	TCAP	TNP	THIP	TNL	BROOK	LANNA
TNR	TOP	TOG	TPA	TFMAMA	THRE	TSC	TU	WACOAL	TWPC
U	UBIS	UEC	UKEM	UOBKH	VGI	VNT	WHA	WICE	

ประกาศเจตนา

2S	ABICO	AIRA	AF	AMA	AMARIN	AMATA	ANAN	ARROW	AI
BM	BUI	B	CI	CHO	CHOW	CHG	CITY	COL	EFORL
ESTAR	UREKA	XO	FTE	FPI	GYT	GPI	ICHI	IRC	ILINK
JTS	JNK	CHOTI	KWG	KDC	NETA	MFEC	MPG	NEP	INOX
PSL	RWI	ROJNA	SAAM	SCI	SHANG	SKR	SPALI	SYNEX	TMC
TAKUNI	TPP	STANLY	TVO	TRITN	UWC	UV	YUASA		

Disclaimer : การเปิดเผยผลการประเมินดัชนีชี้วัดความคืบหน้าการป้องกันความเสี่ยงที่เกี่ยวข้องกับการทุจริตคอร์รัปชัน (Anti-Corruption Progress Indicators) ของบริษัทจดทะเบียนในตลาดหลักทรัพย์แห่งประเทศไทยซึ่งจัดทำโดยสถาบันไทยพัฒนาฯ เป็นการดำเนินการตามนโยบายและตามแผนพัฒนาความยั่งยืนสำหรับบริษัทจดทะเบียนของสำนักงานคณะกรรมการกำกับหลักทรัพย์และตลาดหลักทรัพย์ โดยผลการประเมินดังกล่าวของสถาบันไทยพัฒนาฯ อาศัยข้อมูลที่ได้รับจากบริษัทจดทะเบียนตามที่บริษัทจดทะเบียนได้ระบุในรูปแบบแสดงข้อมูลเพื่อการประเมิน Anti-Corruption ซึ่งได้อ้างอิงข้อมูลมาจากแบบแสดงรายการข้อมูลประจำปี (แบบ 56-1) รายงานประจำปี (แบบ 56-2) หรือในเอกสารและหรือรายงานอื่นที่เกี่ยวข้องของบริษัทจดทะเบียนนั้น แล้วแต่กรณี ดังนั้น ผลการประเมินดังกล่าวจึงเป็นการนำเสนอในมุมมองของสถาบันไทยพัฒนาฯ ซึ่งเป็นบุคคลภายนอกโดยมิได้เป็นการประเมินการปฏิบัติของบริษัทจดทะเบียนในตลาดหลักทรัพย์แห่งประเทศไทย และมิได้ใช้ข้อมูลภายในเพื่อการประเมิน เนื่องจากผลการประเมินดังกล่าวเป็นเพียงผลการประเมิน ณ วันที่ปรากฏในผลการประเมินเท่านั้น ดังนั้น ผลการประเมินจึงอาจเปลี่ยนแปลงได้ภายหลังวันดังกล่าว หรือเมื่อข้อมูลที่เกี่ยวข้องมีการเปลี่ยนแปลง ทั้งนี้ บริษัทหลักทรัพย์ ยูเอสบี เคย์ เสียน (ประเทศไทย) จำกัด (มหาชน) มิได้ยืนยัน ตรวจสอบ หรือรับรองความถูกต้องครบถ้วนของผลการประเมินดังกล่าวแต่อย่างใด

รายงานฉบับนี้จัดทำขึ้นโดยข้อมูลเท่าที่ปรากฏและเชื่อว่าเป็นที่น่าเชื่อถือได้แต่ไม่ถือเป็นการยืนยันความถูกต้องและความสมบูรณ์ของข้อมูลใดๆ โดยบริษัทหลักทรัพย์ ยูเอสบี เคย์ เสียน (ประเทศไทย) จำกัด (มหาชน) ผู้จัดทำขอสงวนสิทธิ์ในการเปลี่ยนแปลงความเห็นหรือประมาณการณั้ต่างที่ปรากฏในรายงานฉบับนี้ โดยไม่ต้องแจ้งล่วงหน้า รายงานฉบับนี้มีวัตถุประสงค์เพื่อใช้ประกอบการตัดสินใจของนักลงทุน โดยไม่ได้เป็นการชี้นำชักชวนให้นักลงทุนทำการซื้อหรือขายหลักทรัพย์ หรือตราสารทางการเงินใดๆ ที่ปรากฏในรายงาน