

Oil & Gas Sector Update

การรัฐที่เรียกเก็บ Fuel Subsidy คาดว่าจะไม่กระทบต่อ PTTEP, SPRC และ ESSO

เราคาดว่า SPRC และ ESSO จะไม่เผชิญกับการแทรกแซงจากรัฐบาล เนื่องจากน่าจะได้รับการคุ้มครองโดยกฎหมายการค้าระหว่างประเทศและกฎหมายการแข่งขันทางการค้าเสรี โดยเราคาดว่า จะมีการบริจาดเพียงเล็กน้อยให้กับรัฐบาลในรูปแบบของ CSR นอกจากนี้เรายังคาดว่า PTTEP น่าจะได้รับการคุ้มครองโดยสัมปทานและสัญญาแบ่งปันผลผลิต เราชอบ IVL, OR และ SPRC เนื่องจากเป็น Top Pick ของเรา คงคำแนะนำ OVERWEIGHT

WHAT'S NEW

- **ค่าการกลั่นสิงคโปร์พุ่งสูงขึ้น** ค่าการกลั่นสิงคโปร์ (SG GRM) ซึ่งเป็น benchmark ของค่าการกลั่นในเอเชีย ยังคงแข็งแกร่งอยู่ที่ US\$22.00/bbl ในเดือน มิ.ย. 22 เนื่องจากความต้องการผลิตภัณฑ์การกลั่น (แก๊สโซลีน, ดีเซล และน้ำมันเชื้อเพลิงอากาศยาน) ที่แข็งแกร่งทั่วโลก จากอุปทานที่ตึงตัว ในขณะที่ค่าการกลั่นสิงคโปร์เฉลี่ย qtd เพิ่มขึ้น 1.5 เท่า เป็น US\$20.30/bbl จาก US\$8.00/bbl ใน 1Q22 จากการตรวจสอบของเรา ผู้ประกอบการโรงกลั่นคาดว่าค่าการกลั่นสิงคโปร์ใน 2Q22 จะถึงจุดพีคของปี และคาดว่าจะอ่อนตัวลงใน 2H22 อย่างไรก็ตามพวกเขายังคาดว่าค่าการกลั่นสิงคโปร์จะสูงกว่า US\$15.00/bbl ใน 2H22 เนื่องจากการฟื้นตัวที่แข็งแกร่งของการขนส่งทางถนน, เที่ยวบินระหว่างประเทศ และการผลิตภาคอุตสาหกรรม ซึ่งสอดคล้องกับกิจกรรมทางเศรษฐกิจทั่วโลก ควบคู่กับการขาดแคลนกำลังการกลั่น ในขณะที่เดียวกันค่าการกลั่นที่น่าประทับใจจะส่งผลดีต่อภาพรวมกำไรของกลุ่มโรงกลั่นไทยทั้งหมดหลัง 2Q22
- **Fuel Subsidy เพิ่มขึ้นเป็น 8.5 พันลป./เดือน?** ท่ามกลางราคาน้ำมันที่พุ่งสูงขึ้น และ GRM ที่แข็งแกร่ง ทำให้กระทรวงพลังงาน (MOE) ได้ขอให้โรงกลั่นน้ำมันทุกแห่ง Fuel Subsidy เพิ่มขึ้นเป็น 8.5 พันลป./เดือน เป็นระยะเวลา 3 เดือน โดยเริ่มตั้งแต่เดือน ก.ค. 22 เพื่อให้มั่นใจว่าผู้บริโภคจะได้รับช่วยเหลือจากราคาน้ำมันที่สูง และสมดุลของกองทุนน้ำมันเชื้อเพลิง (SOF) ที่ดี ซึ่งในปัจจุบันกำลัง subsidy ราคาขายปลีกน้ำมันเป็นเงินเกือบ 100 พันลป. ทั้งนี้มาตรการ Fuel Subsidy ครั้งนี้คาดว่าจะอยู่เดือนละ 8.5 พันลป. จะประกอบด้วย: 1) โรงกลั่นน้ำมันทั้งหมดจะนำส่งกำไรจากการขายน้ำมันดีเซลรวม 5-6 พันลป. เข้าสู่กองทุนน้ำมัน, 2) โรงกลั่นน้ำมันทั้งหมดจากส่งมอบกำไรจากการขายแก๊สโซลีนรวม 1 พันลป. ซึ่งหมายความว่าราคาแก๊สโซลีนที่ปั๊มจะลดลง 1 บาท/ลิตร และ 3) subsidy จำนวน 1.5 พันลป. จากโรงแยกก๊าซ (GSP) ของ PTT นำไปอัดฉีดเข้ากองทุนน้ำมัน
- **มาตรการช่วยเหลือจากทางโรงกลั่นในอดีต** ในปี 2008 โรงกลั่นในกลุ่ม PTT (BCP, IRPC, PTTGC และ TOP) ถูกรัฐบาลขอให้ Fuel Price Subsidy เป็นระยะเวลา 6 เดือน ในรูปแบบของการบริจาดรวม 2.2 พันลป. ซึ่งจำนวนการบริจาดคำนวณจากปริมาณน้ำมันดีเซล เพื่อช่วยเหลือผู้รัยได้น้อย และจัดสรรการบริจาดแต่ละโรงกลั่นในกลุ่ม PTT ตามกำลังการกลั่น ในขณะที่โรงกลั่นที่ไม่ใช่ของ PTT (ESSO และ SPRC) ไม่เข้าร่วมในโครงการ subsidy นี้ เนื่องจากการได้รับการคุ้มครองโดยกฎหมายการค้าระหว่างประเทศ และกฎหมายการแข่งขันทางการค้าเสรี (รายละเอียดเพิ่มเติมหน้า 2)

PEER COMPARISON

Company	Ticker	Rec.	Last Price (Bt)	Target Price (Bt)	Upside Downside (%)	Market Cap (US\$m)	PE 2021 (x)	PE 2022F (x)	PE 2023F (x)	EPS CAGR 2021-23F (%)	PEG 2022F (x)	P/B 2022F (x)	Yield 2022F (%)	ROE 2022F (%)
Bangchak Petroleum	BCP TB	HOLD	32.75	37.00	13.0	1,334	5.8	9.3	13.1	(33.3)	(0.2)	0.8	3.4	6.6
Eso (Thailand)	ESSO TB	HOLD	12.10	8.50	(29.8)	1,239	9.4	5.8	9.7	(1.3)	0.1	1.8	2.5	34.7
IRPC	IRPC TB	HOLD	3.40	3.50	2.9	2,056	4.8	111.4	10.9	(33.8)	(1.2)	0.8	2.9	0.7
Indorama Ventures	IVL TB	BUY	51.00	65.00	27.5	8,472	10.9	9.6	9.2	9.0	0.7	1.6	2.4	16.3
PTT Oil&Retail Business	OR TB	BUY	26.25	33.00	25.7	9,320	27.5	23.0	21.6	12.8	1.2	2.9	2.0	13.1
PTG Energy*	PTG TB	BUY	14.00	22.00	57.1	692	16.1	11.4	9.0	33.5	0.3	2.4	4.6	21.7
PTT	PTT TB	BUY	36.00	56.00	55.6	30,422	9.5	10.8	10.7	(5.8)	(0.9)	1.0	5.6	8.5
PTTEP	PTTEP TB	HOLD	169.00	165.00	(2.4)	19,850	17.3	10.2	10.0	31.6	0.1	1.4	4.9	14.9
PTTGC	PTTGC TB	HOLD	46.25	57.00	23.2	6,170	4.6	8.2	7.4	(21.5)	(0.2)	0.6	6.1	7.5
Siam Cement	SCC TB	HOLD	358.00	412.00	15.1	12,710	9.1	9.7	9.3	(0.9)	(1.6)	1.2	4.8	10.1
Star Petroleum Refining	SPRC TB	BUY	12.70	15.00	18.1	1,629	11.6	5.8	14.0	(9.0)	0.1	1.5	7.9	26.5
Thai Oil	TOP TB	HOLD	54.75	61.00	11.4	3,304	8.9	2.7	13.0	(17.3)	0.0	0.9	10.3	36.6
Sector						97,197	12.5	13.1	11.2			1.3	4.8	12.6

Source: Bloomberg, UOB Kay Hian, *Coverage on our retail platform

รายงานฉบับนี้จัดทำขึ้นโดยข้อมูลต่างๆที่ปรากฏและเชื่อว่าเป็นที่น่าเชื่อถือได้แต่ไม่ถือเป็นการยืนยันความถูกต้องและความสมบูรณ์ของข้อมูลนั้นๆโดยบริษัทหลักทรัพย์ ยูบีไอ เคย์ เอเชียน (ประเทศไทย) จำกัด (มหาชน) ผู้จัดทำขอสงวนสิทธิ์ในการเปลี่ยนแปลงความเห็นหรือประมาณการณ่ต่าง ๆ ที่ปรากฏในรายงานฉบับนี้ โดยไม่ต้องแจ้งล่วงหน้า รายงานฉบับนี้มีวัตถุประสงค์เพื่อใช้ประกอบการตัดสินใจของนักลงทุนโดยไม่ได้เป็นการรับประกันความน่าเชื่อถือของข้อมูลหรือการบริการ หรือการสาธยายการลงเงินใด ๆ ที่ปรากฏในรายงาน

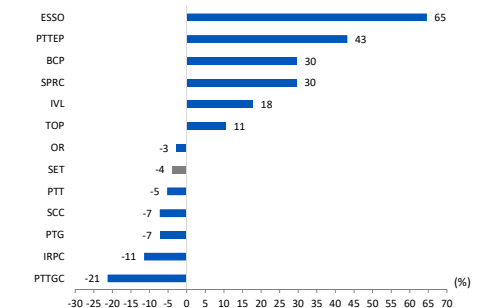
OVERWEIGHT (Maintained)

STOCK PICKS

Company	Rec	Share Price (Bt)	Target Price (Bt)
IVL	BUY	51.00	65.00
OR	BUY	26.25	33.00
SPRC	BUY	12.70	15.00

Source: UOB Kay Hian

SHARE PRICE PERFORMANCE (% YTD)



Source: Bloomberg, UOB Kay Hian

ANALYST(S)

Tanaporn Visarutthaphong
+66 2 659 8305
tanaporn@uobkayhian.co.th

Chaiwat Arsirawichai
+66 2 659 8301
chaiwat@uobkayhian.co.th

Arsit Pamaranont
+66 2 2659 8317
arsit@uobkayhian.co.th

ACTION

- **ผลกระทบเชิงลบต่อโรงกลั่นน้ำมันไทย หากมีการใช้มาตรการ Fuel Subsidy** จากการตรวจสอบของเรา ผู้ประกอบการโรงกลั่นน้ำมันกำลังหารือกับกระทรวงพลังงาน เกี่ยวกับการคำนวณ Fuel Subsidy และจะเรียกเก็บกับผู้ประกอบการโรงกลั่นแต่ละรายจะประเมินผลกระทบและตัดสินใจว่าควร ยอมรับ/ประนีประนอม/ปฏิเสธ ค่าขอของรัฐบาล เนื่องจากโรงกลั่นแต่ละแห่งมีโครงสร้างเงินทุนที่ต่างกัน และต้องแบกรับการลงทุนของตัวเอง เราเชื่อว่า SPRC Thailand และ ESSO Thailand จะไม่สามารถตัดสินใจเกี่ยวกับการ subsidy นี้ได้ เนื่องจากจะต้องปรึกษากับบริษัทแม่ ซึ่งคือ Chevron สำหรับ SPRC และ Exxon สำหรับ ESSO โดยอาจต้องใช้เวลาหากโรงกลั่นทุกแห่งจำเป็นต้อง Fuel Subsidy เราได้ประมาณการเบื้องต้นถึงผลกระทบของการ Fuel Subsidy (จัดสรรตามกำลังการกลั่น) ต่อผลการดำเนินงานกำไรของผู้ประกอบการโรงกลั่นน้ำมันแต่ละแห่ง
- **ไม่มีผลกระทบต่อ PTTEP** เป็นเรื่องยากสำหรับรัฐบาลที่จะแก้ไขสัมปทาน และสัญญาแบ่งปันผลผลิตที่มีอยู่ในข้อตกลงปิโตรเลียมของ PTTEP เนื่องจากต้นทุนที่เกี่ยวข้องกับแหล่งขุดเจาะได้ระบุไว้ในสัญญาาระหว่างขั้นตอนการประมูลที่ผ่านมา สิ่งเดียวที่ PTTEP จะช่วยประเทศได้ คือ การจ่ายปันผลให้กับ PTT สูงขึ้นเหมือนในปี 2008
- **ผลกระทบเชิงลบต่อ PTT** รัฐบาลสั่งให้ PTT ชะลอเวลา subsidy ก๊าซธรรมชาติสำหรับยานยนต์ (NGV) ออกไปอีก 3 เดือน (16 มิ.ย. 22 ถึง 15 ก.ย. 22) เราคาดว่ากำไรหลักของ PTT จะได้รับผลกระทบในทางลบอีก 2.0 พันลบ. ตั้งแต่ต้นปีนี้ถึงวันที่ 15 ก.ย. 22 PTT ต้อง subsidy จำนวน 6 พันลบ. เพื่อบรรเทาค่าครองชีพของประชาชนท่ามกลางราคาน้ำมันที่พุ่งสูงขึ้น เราต้องเพิ่มการ subsidy NGV จำนวน 2.7 พันลบ. ในโมเดลของเรา คิดเป็น 2.8% ของประมาณการกำไรสุทธิปี 2022 เมื่อรวมกับการ Fuel Subsidy จำนวน 1.5 พันลบ. ที่ไม่ได้คาดการณ์ไว้ จะทำให้ประมาณการกำไรสุทธิปี 2022 ของเราลดลง 7.6%

ASSUMPTION CHANGES

- ไม่มี

ESSENTIALS

- **คงคำแนะนำ OVERWEIGHT ในกลุ่ม O&G** เราไม่เชื่อว่า ESSO และ SPRC จะต้องเผชิญกับการแทรกแซงจากรัฐบาล เนื่องจากทั้ง 2 บริษัทน่าจะได้รับการคุ้มครองโดยกฎหมายการค้าระหว่างประเทศ และกฎหมายการแข่งขันทางการค้าเสรี เราคาดว่าจะมีการบริจาคมเพียงเล็กน้อยให้กับรัฐบาลในรูปแบบของ CSR นอกจากนี้เรายังเชื่อว่า PTTEP น่าจะได้รับการคุ้มครองโดยสัมปทานและสัญญาแบ่งปันผลผลิต
- **Top Pick ของเรา** คือ Indorama Ventures (IVL TB/BUY/Target: 65.00 บาท), PTT Oil & Retail Business (OR TB/BUY/Target: 33.00 บาท) และ Star Petroleum Refining (SPRC TB/BUY/Target: 15.00 บาท) เนื่องจากทั้ง 3 บริษัทจะเห็นโมเมนตัมการเติบโตของกำไรที่เป็นบวกในอีก 2-3 ไตรมาสข้างหน้า

RISKS

- รัฐบาลเรียกเก็บ Fuel Subsidy สูงถึง 8.5 พันลบ./เดือน เป็นระยะเวลา 3 เดือน

REFINERY DONATION DURING 2008

(Btm)	Donation amount	% share
BCP	261	11.9%
IRPC	415	18.9%
PTTGC	600	27.3%
TOP	920	41.9%
Total	2,196	

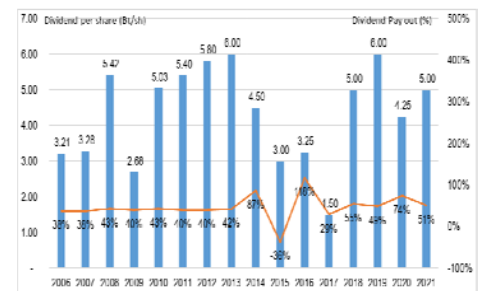
Source: TOP, UOB Kay Hian

PRELIMINARY IMPACT OF THE SUBSIDIES

(Btm)			Refinery Capacity Mkt share (%)	Core profit 2022F
	Impact	% impact		
IRPC	(3,644)	-584.0%	17%	624
BCP	(2,034)	-42.7%	10%	4,766
ESSO	(2,949)	-40.6%	14%	7,260
SPRC	(2,966)	-31.1%	14%	9,534
PTTGC	(4,746)	-18.6%	23%	25,566
TOP	(4,661)	-14.8%	22%	31,573
Total	(21,000)	-26.5%	100%	79,323

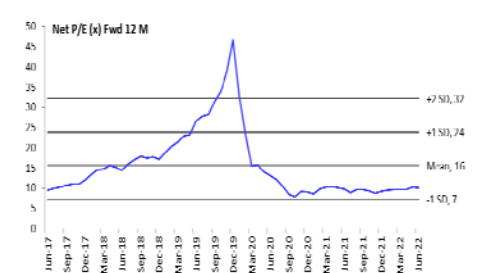
Source: UOB Kay Hian, note that: total Thai refinery capacity is 1.24m barrels per day

PTTEP DPS AND PAYOUT



Source: PTTEP, UOB Kay Hian

O&G NET PE BAND



Source: UOB Kay Hian

รายงานฉบับนี้จัดทำขึ้นโดยข้อมูลต่างๆที่ปรากฏและเชื่อว่าเป็นที่น่าเชื่อถือได้แต่ไม่ถือเป็นการยืนยันความถูกต้องและความสมบูรณ์ของข้อมูลนั้นๆโดยบริษัทหลักทรัพย์ ยูเอบี เคย์ ฮียน (ประเทศไทย) จำกัด (มหาชน) ผู้จัดทำขอสงวนสิทธิ์ในการเปลี่ยนแปลงความเห็นหรือประมาณการณใด ๆ ที่ปรากฏในรายงานฉบับนี้ โดยไม่ต้องแจ้งล่วงหน้า รายงานฉบับนี้มีวัตถุประสงค์เพื่อประกอบการตัดสินใจของนักลงทุนโดยไม่ได้เป็นการชักชวนให้ลงทุนหากหรือยกย่องหลักทรัพย์ หรือตราสารทางการเงินใด ๆ ที่ปรากฏในรายงาน

THAI INSTITUTE OF DIRECTORS ASSOCIATION (IDO) CORPORATE GOVERNANCE REPORT RATING 2019



AAV	ADVANC	AIRA	AKP	AKR	AMA	AMATA	AMATAV	ANAN	AOT
AP	ARROW	BAFS	BANPU	BAY	BCP	BCPG	BOL	BRR	BTS
BTW	BWG	CFRESH	CHEWA	CHO	CK	CKP	CM	CNT	COL
COMAN	CPALL	CPF	CPI	CPN	CSS	DELTA	DEMCO	DRT	DTAC
DTC	EA	EASTW	ECF	EGCO	GBX	GC	GCAP	GEL	GFPT
GGC	GOLD	GPSC	GRAMMY	GUNKUL	HANA	HARN	HMPRO	ICC	ICHI
III	ILINK	INTUCH	IRPC	IVL	JKN	JSP	K	KBANK	KCE
KKP	KSL	KTB	KTC	KTIS	LH	LHFG	LIT	LPN	MAKRO
MALEE	MBK	MBKET	MC	MCOT	MFEC	MINT	MONO	MTC	NCH
NCL	NKI	NSI	NVD	NYT	OISHI	OTO	PAP	PCSGH	PDJ
PG	PHOL	PJW	PLANB	PLANET	PORT	PPS	PR9	PREB	PRG
PRM	PSH	PSL	PTG	PTT	PTTEP	PTTGC	PYLON	Q-CON	QH
QTC	RATCH	ROBINS	RS	S	S & J	SABINA	SAMART	SAMTEL	SAT
SC	SCB	SCC	SCCC	SCN	SDC	SEAFSCO	SEAOIL	SE-ED	SELIC
SENA	SIS	SITHAI	SNC	SORKON	SPALI	SPI	SPRC	SSSC	STA
STEC	SVI	SYNTEC	TASCO	TCAP	THAI	THANA	THANI	THCOM	THIP
THREL	TIP	TISCO	TK	TKT	TMB	TMILL	TNDT	TOA	TOP
TRC	TRU	TRUE	TSC	TSR	TSTH	TTA	TTCL	TTW	TU
TVD	TVO	U	UAC	UV	VGI	VIH	WACOAL	WAVE	WHA
WHAUP	WICE	WINNER							



2S	ABM	ADB	AF	AGE	AH	AHC	AIT	ALLA	ALT
AMANAH	AMARIN	APCO	APCS	AQUA	ARIP	ASAP	ASIA	ASIAN	ASIMAR
ASK	ASN	ASP	ATP30	AUCT	AYUD	B	BA	BBL	BDMS
BEC	BEM	BFIT	BGC	BGRIM	BIZ	BJC	BJCHI	BLA	BPP
BROOK	CBG	CEN	CENTEL	CGH	CHG	CHOTI	CHOW	CI	CIMBT
CNS	COLOR	COM7	COTTO	CRD	CSC	CSP	DCC	DCON	DDD
DOD	EASON	ECL	EE	EPG	ERW	ESTAR	ETE	FLOYD	FN
FNS	FORTH	FPI	FPT	FSMART	FSS	FVC	GENCO	GJS	GL
GLOBAL	GLOW	GULF	HPT	HTC	HYDRO	ICN	IFS	INET	INSURE
IRC	IRCP	IT	ITD	ITEL	J	JAS	JCK	JCKH	JMART
JMT	JWD	KBS	KCAR	KGI	KIAT	KOOL	KWC	KWM	L&E
LALIN	LANNA	LDC	LHK	LOXLEY	LRH	LST	M	MACO	MAJOR
MBAX	MEGA	METCO	MFC	MK	MODERN	MOONG	MPG	MSC	MTI
NEP	NETBAY	NEX	NINE	NOBLE	NOK	NTV	NWR	OCC	OGC
ORI	OSP	PATO	PB	PDG	PDI	PL	PLAT	PM	PPP
PRECHA	PRIN	PRINC	PSTC	PT	QLT	RCL	RICHY	RML	RWI
S11	SAAM	SALEE	SAMCO	SANKO	SAPPE	SAWAD	SCG	SCI	SCP
SE	SFP	SIAM	SINGER	SIRI	SKE	SKR	SKY	SMIT	SMK
SMPC	SMT	SNP	SONIC	SPA	SPC	SPCG	SPVI	SR	SRICHA
SSC	SSF	SST	STANLY	STPI	SUC	SUN	SUSCO	SUTHA	SWC
SYMC	SYNEX	T	TACC	TAE	TAKUNI	TBSP	TCC	TCMC	TEAM
TEAMG	TFG	TFMAMA	THG	THRE	TIPCO	TITLE	TIW	TKN	TKS
TM	TMC	TMD	TMI	TMT	TNITY	TNL	TNP	TOG	TPA
TPAC	TPBI	TPCORP	TPOLY	TRITN	TRT	TSE	TSTE	TVI	TVT
TWP	TWPC	UBIS	UEC	UMI	UOBKH	UP	UPF	UPOIC	UT
UWC	VNT	WIJK	XO	YUASA	ZEN	ZMICO	TOG		



A	ABICO	ACAP	AEC	AEONTS	AJ	ALUCON	AMC	APURE	AS
ASEFA	AU	B52	BCH	BEAUTY	BGT	BH	BIG	BLAND	BM
BR	BROCK	BSBM	BSM	BTNC	CCET	CCP	CGD	CHARAN	CHAYO
CITY	CMAN	CMC	CMO	CMR	CPL	CPT	CSR	CTW	CWT
D	DIMET	EKH	EMC	EPCO	ESSO	FE	FTE	GIFT	GLAND
GLOCON	GPI	GREEN	GTB	GYT	HTECH	HUMAN	IHL	INGRS	INOX
JTS	JUBILE	KASET	KCM	KKC	KWG	KYE	LEE	LPH	MATCH
MATI	M-CHAI	MCS	MDX	META	MGT	MJD	MM	MVP	NC
NDR	NER	NNCL	NPK	NUSA	OCEAN	PAF	PF	PICO	PIMO
PK	PLE	PMTA	POST	PPM	PROUD	PTL	RCI	RJH	ROJNA
RPC	RPH	SF	SGF	SGP	SKN	SLP	SMART	SOLAR	SPG
SQ	SSP	STI	SUPER	SVOA	TCCC	THE	THMUI	TIC	TIGER
TNH	TOPP	TPCH	TPIPP	TPLAS	TQM	TTI	TYCN	UTP	VCOM
VIBHA	VPO	WIN	WORK	WP	WPH	ZIGA			

ช่วงคะแนน	สัญลักษณ์	ความหมาย
90-100		ดีเลิศ
80-89		ดีมาก
70-79		ดี
60-69		ดีพอใช้
50-59		ผ่าน
ต่ำกว่า 50	-	-

Disclaimer : การเปิดเผยผลการสำรวจของสมาคมส่งเสริมสถาบันกรรมการบริษัทไทย (IOD) ในเรื่องการกำกับดูแลกิจการ (Corporate Governance) นี้ เป็นการดำเนินการตามนโยบายของสำนักงานคณะกรรมการกำกับหลักทรัพย์และตลาดหลักทรัพย์ โดยการสำรวจของ IOD เป็นการสำรวจและประเมินจากข้อมูลของบริษัทจดทะเบียนในตลาดหลักทรัพย์แห่งประเทศไทย และตลาดหลักทรัพย์ เอ็มเอไอ (MAI) ที่มีการเปิดเผยต่อสาธารณะ และเป็นข้อมูลที่ผู้ลงทุนทั่วไปสามารถเข้าถึงได้ ดังนั้น ผลการสำรวจดังกล่าวจึงเป็นการนำเสนอข้อมูลของบุคคลภายนอก โดยไม่ได้เป็นการประเมินการปฏิบัติ และมีได้มีการใช้ข้อมูลภายในเพื่อการประเมิน ผลการสำรวจดังกล่าวเป็นผลการสำรวจ ณ วันที่ปรากฏในรายงานการกำกับดูแลกิจการของบริษัทจดทะเบียนไทยเท่านั้น ดังนั้น ผลการสำรวจจึงอาจเปลี่ยนแปลงได้ภายหลังวันดังกล่าว หรือเมื่อข้อมูลที่เกี่ยวข้องมีการเปลี่ยนแปลง ทั้งนี้ บริษัทหลักทรัพย์ ยูโอบี เคย์ เฮียน (ประเทศไทย) จำกัด (มหาชน) มิได้ยืนยัน ตรวจสอบ หรือรับรองถึงความถูกต้องครบถ้วนของผลการสำรวจดังกล่าวแต่อย่างใด

รายงานฉบับนี้จัดทำขึ้นโดยข้อมูลเท่าที่ปรากฏและเชื่อว่าเป็นที่น่าเชื่อถือได้แต่ไม่ถือเป็นการยืนยันความถูกต้องและความสมบูรณ์ของข้อมูลใดๆ โดยบริษัทหลักทรัพย์ ยูโอบี เคย์ เฮียน (ประเทศไทย) จำกัด (มหาชน) ผู้จัดทำขอสงวนสิทธิ์ในการเปลี่ยนแปลงความเห็นหรือประมาณการ ณ วันที่ปรากฏในรายงานฉบับนี้ โดยไม่ต้องแจ้งล่วงหน้า รายงานฉบับนี้มีวัตถุประสงค์เพื่อใช้ประกอบการตัดสินใจของนักลงทุน โดยไม่ได้เป็นการชี้แนะ ชักชวนให้นักลงทุนทำการซื้อหรือขายหลักทรัพย์ หรือตราสารทางการเงินใดๆ ที่ปรากฏในรายงาน

Anti-corruption Progress Indicator 2019

ได้รับการรับรอง

ADVANC	AIE	AKP	AMANAH	AP	AQUA	ASP	ASK	BAFS	BBL
BCH	BKI	BLA	BSBM	BAY	BANPU	BWG	BJCHI	BTS	BRR
CIG	CEN	CNS	CPN	CENTEL	CPF	FPI	CIMBT	COM7	CGH
CPALL	CSC	DEMCO	TIP	DRT	DIMET	DTC	DCC	ECL	EPCO
ESTW	EGCO	FNS	FSS	GCAP	GJS	GSTEL	GEL	GFPT	GC
GGC	GPSC	GBX	GLOW	GOLD	GUNKUL	HTC	HANA	HARN	HMPRO
ICC	IFS	INSURE	IVL	INET	INTUCH	IRPC	KBANK	KCE	KSL
KBS	KKP	K	KTB	KWC	KCAR	KTC	LPN	LRH	LHFG
L & E	LHK	MALEE	MBKET	MBK	MC	MCOT	MSC	MINT	M
MONO	MOONG	MTI	MBAX	NBC	NINE	NMG	NNCL	OCC	OCEAN
NKI	PLAT	TASCO	TIPCO	TISCO	TMB	DTAC	TNITY	TTCL	TVD
OGC	PAP	PDI	PATO	PRG	PG	PHOL	PLANB	PLANET	PSTC
PPPM	PDJ	PREB	PE	PM	PPP	PT	PB	PRINC	PDG
PPS	PTG	PTTEP	PTTGC	PTT	PYLON	QTC	QLT	Q-CON	QH
RML	RATCH	THANI	SNP	SORKON	SPACK	SABINA	SPI	SPC	SCG
SCCC	SCB	MAKRO	SSSC	SGP	SINGER	SIS	SNC	SAT	AYUD
SMIT	SMPC	SSI	SIRI	SC	SCN	SE-ED	CFRESH	SELIC	SENA
STA	SRICHA	SITHAI	VIH	SPRC	SST	SSF	SUSCO	SVI	SMK
SYNTEC	TMILL	TKT	TSTH	TPCORP	TAE	TFI	KASET	TMD	TMT
THCOM	TFG	THREL	TVI	TCAP	TNP	THIP	TNL	BROOK	LANNA
TNR	TOP	TOG	TPA	TFMAMA	THRE	TSC	TU	WACOAL	TWPC
U	UBIS	UEC	UKEM	UOBKH	VGI	VNT	WHA	WICE	

ประกาศเจตนา

2S	ABICO	AIRA	AF	AMA	AMARIN	AMATA	ANAN	ARROW	AI
BM	BUI	B	CI	CHO	CHOW	CHG	CITY	COL	EFORL
ESTAR	UREKA	XO	FTE	FPI	GYT	GPI	ICHI	IRC	ILINK
JTS	JNK	CHOTI	KWG	KDC	NETA	MFEC	MPG	NEP	INOX
PSL	RWI	ROJNA	SAAM	SCI	SHANG	SKR	SPALI	SYNEX	TMC
TAKUNI	TPP	STANLY	TVO	TRITN	UWC	UV	YUASA		

Disclaimer : การเปิดเผยผลการประเมินดัชนีชี้วัดความคืบหน้าการป้องกันความเสี่ยงที่เกี่ยวข้องกับการทุจริตคอร์รัปชัน (Anti-Corruption Progress Indicators) ของบริษัทจดทะเบียนในตลาดหลักทรัพย์แห่งประเทศไทยซึ่งจัดทำโดยสถาบันไทยพัฒน์นี้ เป็นการดำเนินการตามนโยบายและตามแผนพัฒนาความยั่งยืนสำหรับบริษัทจดทะเบียนของสำนักงานคณะกรรมการกำกับหลักทรัพย์และตลาดหลักทรัพย์ โดยผลการประเมินดังกล่าวของสถาบันไทยพัฒน์ อาศัยข้อมูลที่ได้รับจากบริษัทจดทะเบียนตามที่บริษัทจดทะเบียนได้ระบุในแบบแสดงข้อมูลเพื่อการประเมิน Anti-Corruption ซึ่งได้อ้างอิงข้อมูลมาจากแบบแสดงรายการข้อมูลประจำปี (แบบ 56-1) รายงานประจำปี (แบบ 56-2) หรือในเอกสารและหรือรายงานอื่นที่เกี่ยวข้องของบริษัทจดทะเบียนนั้น แล้วแต่กรณี ดังนั้น ผลการประเมินดังกล่าวจึงเป็นการนำเสนอในมุมมองของสถาบันไทยพัฒน์ซึ่งเป็นบุคคลภายนอกโดยมิได้เป็นการประเมินการปฏิบัติของบริษัทจดทะเบียนในตลาดหลักทรัพย์แห่งประเทศไทย และมิได้ใช้ข้อมูลภายในเพื่อการประเมิน เนื่องจากผลการประเมินดังกล่าวเป็นเพียงผลการประเมิน ณ วันที่ปรากฏในผลการประเมินเท่านั้น ดังนั้น ผลการประเมินจึงอาจเปลี่ยนแปลงได้ภายหลังวันดังกล่าว หรือเมื่อข้อมูลที่เกี่ยวข้องมีการเปลี่ยนแปลง ทั้งนี้ บริษัทหลักทรัพย์ ยูเอสบี เคย์ ซีเอ็น (ประเทศไทย) จำกัด (มหาชน) มิได้ยืนยัน ตรวจสอบ หรือรับรองความถูกต้องครบถ้วนของผลการประเมินดังกล่าวแต่อย่างใด

รายงานฉบับนี้จัดทำขึ้นโดยข้อมูลเท่าที่ปรากฏและเชื่อว่าเป็นที่น่าเชื่อถือได้แต่ไม่ถือเป็นการยืนยันความถูกต้องและความสมบูรณ์ของข้อมูลนี้ๆ โดยบริษัทหลักทรัพย์ ยูเอสบี เคย์ ซีเอ็น (ประเทศไทย) จำกัด (มหาชน) ผู้จัดทำขอสงวนสิทธิ์ในการเปลี่ยนแปลงความเห็นหรือประมาณการณั้ต่างที่ปรากฏในรายงานฉบับนี้ โดยไม่ต้องแจ้งล่วงหน้า รายงานฉบับนี้มีวัตถุประสงค์เพื่อใช้ประกอบการตัดสินใจของนักลงทุน โดยไม่ได้เป็นการชี้นำชักชวนให้นักลงทุนทำการซื้อหรือขายหลักทรัพย์ หรือตราสารทางการเงินใดๆ ที่ปรากฏในรายงาน