

## “ถ้าจะเดังก่อน ก็อย่า อ่อนตัวตามล่ะ”... (อ่อนตัว อาจอ่อนใจ)

### SET Index

**ภาพสัญญาณหลัก / (ภาพที่ 1)** จะว่าไปแล้ว ลัดส่วนของคลื่นที่จะลง เป็นคลื่น 4 นั้น ควรจะอยู่ในระดับ 1500 ลงไป แต่อย่างไรนั้น ก็จะต้องไม่ต่ำกว่า 1450 อย่างเด็ดขาดด้วย ไม่เช่นนั้น คลื่น 3 ที่เรามองไว้ก่อน ก็จะไม่ใช่คลื่น 3 และการลงต่ำกว่า 1450 ก็จะไม่ใช่คลื่น 4 แต่จะเป็นรูปแบบการแกว่งตัว ที่เป็นเชิงลบมากๆ ตามมาได้... แต่ถ้าจะถามว่า ถ้าจะลงไม่ถึงระดับ 1500 หรือต่ำกว่าล่ะ แล้วขึ้นต่อเนื่องเลย รูปแบบของคลื่น จะเป็นการขึ้นในคลื่น 5 ได้หรือไม่ คำตอบก็อาจจะได้ แต่โอกาสที่จะเป็นอย่างนั้นในตอนนี้นั้น เรายังให้น้ำหนักน้อยอยู่ เนื่องจากก่อนหน้านี้ เราได้เห็นการหลุด Trend Line ของคลื่นขาขึ้นมาแล้ว แถมยังมีการหลุด Trend Line ที่เป็น Filter ลงมาอีกด้วยนั้น ทำให้น้ำหนักในการลงคลื่น 4 ที่จะลงลึกๆ หรือลงต่ำกว่า 1500 ยังคงมีความเป็นไปได้มากกว่าอยู่แล้ว ดังนั้น หากจะมีการเดังก่อนใดๆ ก็ตาม ยังคงคาดว่า น่าจะเป็นการเด็งเพื่อจะลงต่อ หรือ ลงเป็นคลื่น 4 ในระดับที่มีนัยสำคัญของคลื่นที่ดี

**ภาพระยะสั้น (ภาพที่ 2)** จริงๆ แล้ว ด้วยรูปแบบของสัญญาณ จากเครื่องมือแนวโน้ม ที่เป็นเชิงลบมาอย่างต่อเนื่อง การเด็งขึ้นแรงๆ หรือ การเด็งขึ้นต่อเนื่อง ในระยะสั้นจะมีเป้าหมายได้แค่ 1610-1620 ยังไม่น่าเกินนี้ไว้ก่อน หรือด้วยรูปแบบทางโครงสร้างการแกว่งตัวขาสูง ที่เห็นในภาพนั้นนั้น ระดับ 1580-1590 ก็ยังมีอิทธิพล ต่อการอ่อนตัว เรียกว่าถ้าขึ้นทดสอบได้ แล้วไม่สามารถยืนได้มั่นคง แนวโน้มการลง ก็ จะยังอยู่ในแนวโน้มตามโครงสร้างที่เป็นขาสูง (ขึ้นแล้วลง ระวังลงแรง)

### กลยุทธ์การลงทุน

**ลงทุนจริง** จริงๆ ต้องเน้นเลือกซื้อ หรือ Wait & See รอลงต่ำๆ ... **ส่วนการเก็งกำไรระยะสั้น** ในสัปดาห์นี้ ถ้าจะเล่น ก็เน้นเล่นสั้นๆ และต้องไม่ต่ำกว่า 1560 ไว้ก่อนด้วย จะอ่อนใจกว่า ส่วนการเข้าใกล้ระดับ 1600+/- ให้ถือเป็นจังหวะขาย แล้วออกมาอยู่นอกตลาด

**แนวรับ 1,560 / 1,550 แนวต้าน 1,580 / 1,590**

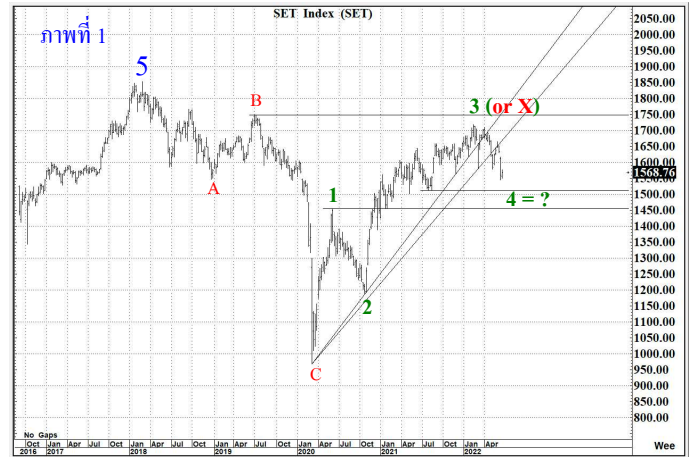
### SET50 Index

**สัญญาณเทคนิค / (ภาพที่ 3)** โครงสร้างการแกว่งตัว และค่าสัญญาณ ของเครื่องมือแนวโน้ม ยังเป็นเชิงลบอย่างชัดเจน การแกว่งตัวขึ้นใดๆ ก็ ยังคงอยู่ในความน่าจะเป็นของ การขึ้นเพื่อลง (และ ยังอาจลงลึกๆ ได้)

### กลยุทธ์

Wait & See หรือ รอดูการลง ถ้าเดังก่อน แล้วไม่ยืน 960 ก็เล่นลง

**แนวรับ 945 / 940 แนวต้าน 960 / 975**



**PRINC**

ราคาปิด 6.05

คำแนะนำ **ซื้อเก็งกำไร**

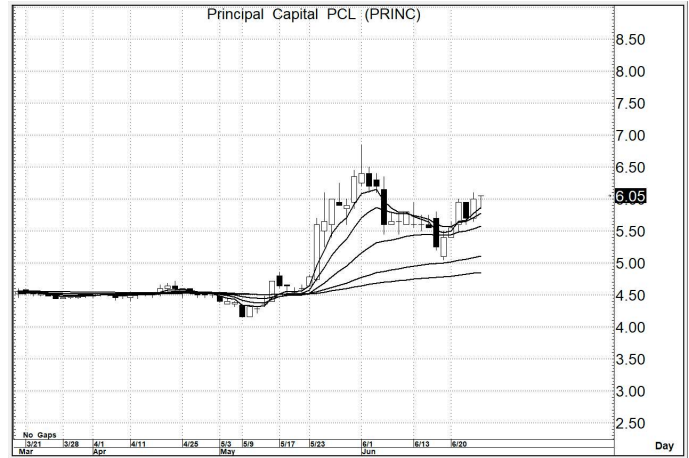
**คำสัญญาณ**

รูปแบบของการแกว่งตัวของราคา หรือ Pattern มีรูปแบบที่เป็นเชิงบวก อีกทั้งมีสัญญาณ เชิงบวกจาก MA. การขึ้น จึงยังคาดหวังได้

กลยุทธ์ ... **ซื้อเก็งกำไร**

แนวรับ 6.00 – 5.90 (ยืน 5.60 ไม่ได้ ขายตัดขาดทุน)

เป้าหมาย 6.80 – 7.00



**CKP**

ราคาปิด 5.75

คำแนะนำ **ซื้อเก็งกำไร**

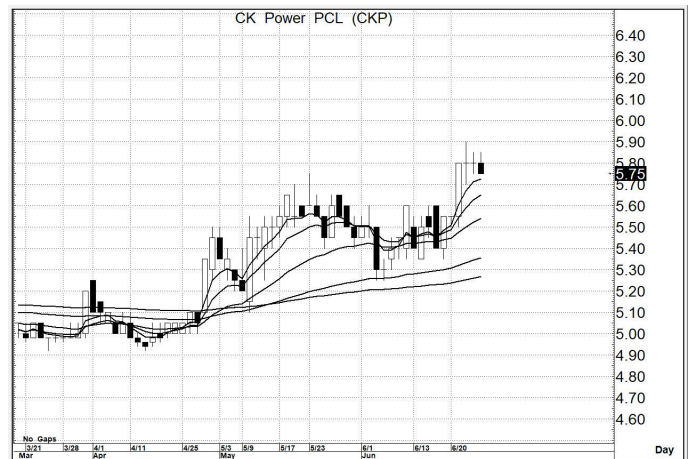
**คำสัญญาณ**

รูปแบบของการแกว่งตัวของราคา หรือ Pattern มีรูปแบบที่เป็นเชิงบวก อีกทั้งมีสัญญาณ เชิงบวกจาก MA. การขึ้น จึงยังคาดหวังได้

กลยุทธ์ ... **ซื้อเก็งกำไร**

แนวรับ 5.70 – 5.65 (ยืน 5.60 ไม่ได้ ขายตัดขาดทุน)

เป้าหมาย 6.20 – 6.30 / 6.60



**CPR**

ราคาปิด 9.70

คำแนะนำ **ซื้อเก็งกำไร**

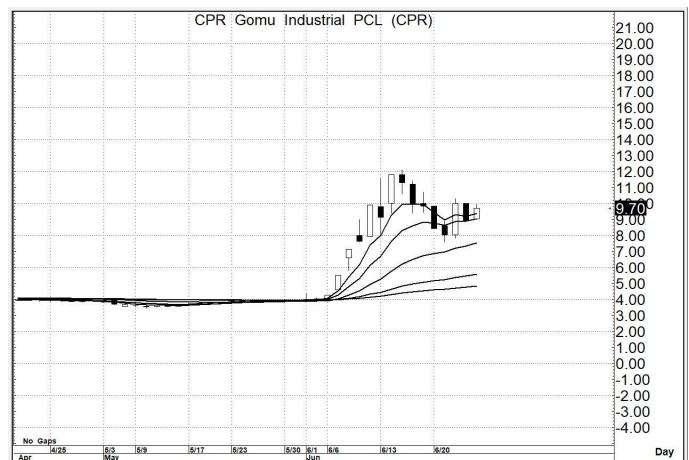
**คำสัญญาณ**

รูปแบบของการแกว่งตัวของราคา หรือ Pattern มีรูปแบบที่เป็นเชิงบวก อีกทั้งมีสัญญาณ เชิงบวกจาก MA. การขึ้น จึงยังคาดหวังได้

กลยุทธ์ ... **ซื้อเก็งกำไร**

แนวรับ 9.60 – 9.20 (ยืน 9.00 ไม่ได้ ขายตัดขาดทุน)

เป้าหมาย 11.5 – 12.0



สิทธิพร เชนโนเมือง (เลขที่ 004858)

โทร. 02-659-8026, 02-659-8028

E-mail : sittiorn@uobkayhian.co.th