

“จับตาดูไว้ได้ทั้ง ลุ้น และ ล้ม”...(รอเล่นตามเกม)

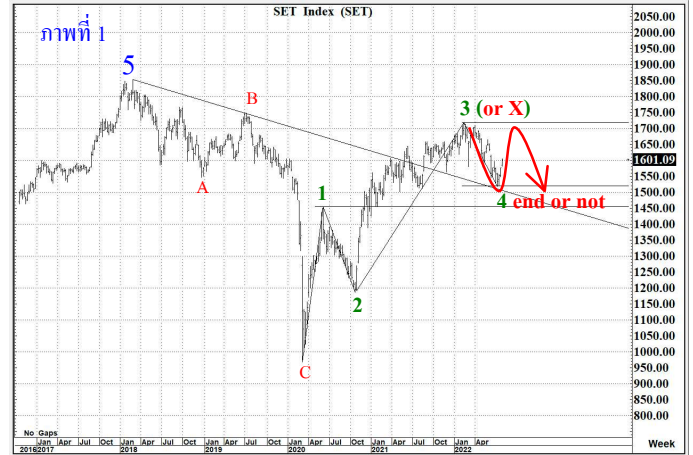
สิทธิพร เจนในเมือง (เลขที่ 004858)

โทร. 02-659-8026, 02-659-8028

E-mail : sittiporn@uobkayhian.co.th

SET Index

ภาพสัญญาณหลัก / (ภาพที่ 1) ตอนนี้ เราจะต้องมองว่า คลื่น 4 นั้น จะจบจริงๆ ไปแล้ว แล้วยุทธระดับ 1520+/- หรือไม่ แล้วถ้าจะยังไม่จบ แนวโน้มหน้าจะต้องจบแบบไหนอย่างไร... ซึ่งอันนั้น ก็อาจจะต้องไปว่ากัน ในแนวโน้มระยะสั้นด้วย คือ ถ้าจะพลิกกลับมาเร็วๆ นี้เลย ก็แปลว่า น่าจะลงไปต่ำๆ อีกทีก่อน แต่ต้องไม่ต่ำกว่า 1450 อย่างที่เคยกล่าวไว้ก่อนหน้านี้... แต่ถ้าจะขึ้นก่อนเลย หรือ อย่างที่คาดหวังไว้ว่า น่าจะขึ้นดีๆ ซักรอบ นั้น การขึ้น ที่ไม่เกิน 1720+/- นั้น โอกาสจะลงกลับมาต่ำๆ อีกครั้ง อาจมี แม้ว่าจะขึ้นไปสูงๆ แล้วยุทธระดับ 1720+/- ได้ก็ตาม แต่การลงต่ำๆ อีกนั้น ก็อาจจะลงมาแถวๆ 1520+/- ได้ เลยเช่นกัน... แต่ไม่ว่าจะลงก่อน หรือ จะขึ้นเลย รูปแบบของคลื่น 4 ก็ยังเป็นรูปแบบ Zig Zag ได้อยู่ดีนะ (ความน่าจะเป็นของคลื่น 4 น่าจะเป็น ตามลูกศร ที่เห็นในภาพนี้)



ภาพระยะสั้น (ภาพที่ 2) ที่นี้ ก็มาว่ากันที่ภาพระยะสั้น หรือ ในสัปดาห์ที่กันต่อเลย ซึ่งหากจะคาดหวังการขึ้นต่อ ดีๆ ซักรอบ ได้นั้น ตลาด หรือ SET Index ต้องผ่านระดับแนวต้านของแนวโน้มมาลงให้ได้ หรือ ระดับ 1605-1610 ต้องผ่านไปให้ได้อย่างเด็ดขาด โดยจะต้องมี ปริมาณการซื้อขาย ที่สนับสนุนการผ่านแนวต้านด้วย... ถ้าจะผ่านไม่ได้ และจะมีการย่อตัวลงมา ก่อน การย่อตัวในทางที่ดี หรือ ย่อเพื่อหวังจะขึ้น ผ่านแนวต้านดังกล่าวที่หลังได้นั้น ต้องย่อไม่ต่ำกว่า 1580 เท่านั้น หรือ ดีๆ หน่อย ควรย่อแค่นี้พื้นที่ 1595-1590 เท่านั้น จะดูดีกว่า... การจะ ลงต่ำกว่า 1580 ก่อนนั้น แนวโน้มจะลงต่ำกว่า 1520 ได้ในระยะต่อไป



กลยุทธ์การลงทุน

ลงทุนจริง เริ่มทยอยสะสมหุ้นหลักๆ แต่เน้นไม่ต่ำกว่า 1450 ... ส่วนการเก็งกำไรระยะสั้น อาจจะเน้น รอจุดจังหวะ หากลงต่ำกว่า 1580 ก็ต้องหยุดเก็งกำไร... แต่ถ้าขึ้น 1610 ได้มั่นคง ถึงจะเล่น เก็งกำไรตามน้ำรอบใหม่ (ต่ำกว่า 1580 อาจลุ้นเล่นที่ 1560 ได้)
แนวรับ 1,595 / 1,580 แนวต้าน 1,605 / 1,610

SET50 Index

สัญญาณเทคนิค / (ภาพที่ 3) ด้วยภาพทางโครงสร้างการแกว่งตัว จะ คล้ายๆ กับ SET Index ดังนั้น การต่ำกว่า 955 แนวโน้มจะยังเป็นขาลง ตามภาพเดิมที่เป็นมาก่อนหน้านี้ ถ้าจะดูดี ต้องยืน 975 ให้ได้มั่นคง



กลยุทธ์

เน้น รอ จังหวะ / ต่ำกว่า 955 เล่นทางลง ... ยืน 975 ก็มองขึ้น

แนวรับ 960 / 955 แนวต้าน 975 / 985

MORE

ราคาปิด 2.34

คำแนะนำ **ซื้อเก็งกำไร**

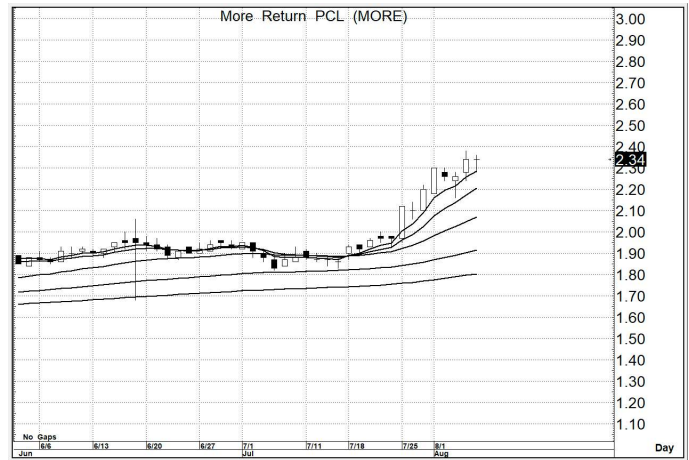
คำสัญญาณ

รูปแบบของการแกว่งตัวของราคา หรือ Pattern มีรูปแบบที่เป็นเชิงบวก อีกทั้งมีสัญญาณ เชิงบวกจาก MA. การขึ้น จึงยังคาดหวังได้

กลยุทธ์ ... **ซื้อเก็งกำไร**

แนวรับ 2.34 – 2.30 (ยืน 2.20 ไม่ได้ ขายตัดขาดทุน)

เป้าหมาย 2.70 – 2.80



RJH

ราคาปิด 41.00

คำแนะนำ **ซื้อเก็งกำไร**

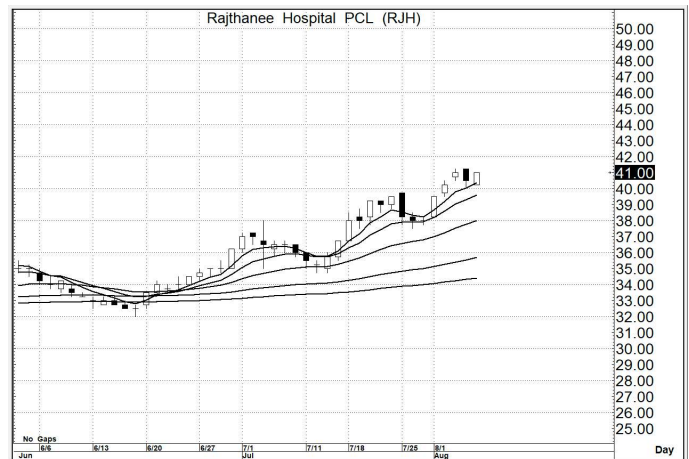
คำสัญญาณ

รูปแบบของการแกว่งตัวของราคา หรือ Pattern มีรูปแบบที่เป็นเชิงบวก อีกทั้งมีสัญญาณ เชิงบวกจาก MA. การขึ้น จึงยังคาดหวังได้

กลยุทธ์ ... **ซื้อเก็งกำไร**

แนวรับ 40.0 – 39.0 (ยืน 38.0 ไม่ได้ ขายตัดขาดทุน)

เป้าหมาย 45.0 – 46.0



KWI

ราคาปิด 3.34

คำแนะนำ **ซื้อเก็งกำไร**

คำสัญญาณ

รูปแบบของการแกว่งตัวของราคา หรือ Pattern มีรูปแบบที่เป็นเชิงบวก อีกทั้งมีสัญญาณ เชิงบวกจาก MA. การขึ้น จึงยังคาดหวังได้

กลยุทธ์ ... **ซื้อเก็งกำไร**

แนวรับ 3.30 – 3.20 (ยืน 3.00 ไม่ได้ ขายตัดขาดทุน)

เป้าหมาย 4.00 – 4.10



สิทธิพร เชนโนเมือง (เลขที่ 004858)

โทร. 02-659-8026, 02-659-8028

E-mail : sittiorn@uobkayhian.co.th