

Sector Update

กลุ่มอิเล็กทรอนิกส์

หลายปัจจัยยังคงกดดันยอดขายใน 2H22

เราคาดยอดขายของหุ้นกลุ่มอิเล็กทรอนิกส์ใน coverage ของเราจะเติบโตอย่างช้า ๆ ใน 2H22 จากหลายความไม่แน่นอน เช่น: 1) การยกเลิกคำสั่งซื้อท่ามกลางภาวะเศรษฐกิจไม่ดี, 2) ความต้องการที่ลดลงของกลุ่มสินค้าอุปโภค เช่น smartphone, laptop และ PC และ 3) การหยุดชะงักของห่วงโซ่อุปทานจากความไม่แน่นอนของการล็อกดาวน์ในจีนและการระงับการส่งออกชิพจากจีนไปสหรัฐอเมริกา เนื่องจากสถานการณ์ไม่แน่นอนหลายประการ เราคงคำแนะนำ MARKET WEIGHT ในกลุ่มอิเล็กทรอนิกส์

WHAT'S NEW

● **คงมุมมองอนุรักษ์นิยมต่อยอดขายใน 2H22** เราคาดยอดขายของหุ้นกลุ่มอิเล็กทรอนิกส์ใน coverage จะเติบโตชะลอตัวใน 2H22 โดย บมจ. เดลต้า อิเล็กทรอนิกส์ (DELTA) เป็นแรงขับเคลื่อนหลักของยอดขายของกลุ่มจากอุปสงค์ที่แข็งแกร่งในหลากหลายผลิตภัณฑ์ เช่น ผลิตภัณฑ์ data centre, cloud storage และผลิตภัณฑ์ที่พัฒนาและจัดการความร้อน ในขณะที่ยอดขายของ บมจ. ฮานา ไมโครอิเล็กทรอนิกส์ (HANA), บมจ. เอสวีไอ (SVI) และ บมจ. เคซีอี อิเล็กทรอนิกส์ (KCE) จะดีขึ้นเล็กน้อยใน 2H22 ยอดขายของ HANA จะถูกกดดันจากอุปสงค์คอมพิวเตอร์ส่วนบุคคล (PC) และโทรศัพท์มือถือที่อ่อนแอ รวมทั้งความกังวลการลดระดับสินค้าคงคลัง (inventory) ของลูกค้า, ปัญหาการขาดแคลนวัตถุดิบอย่างต่อเนื่อง และประเด็นการขนส่ง ยอดขายของ SVI จะดีขึ้นเล็กน้อยจากอุปสงค์ที่อ่อนแอของผลิตภัณฑ์อิเล็กทรอนิกส์หลายประเภทจากการชะลอตัวของเศรษฐกิจ ส่วนยอดขายของ KCE คาดทรงตัวจากแรงกดดันการยกเลิกคำสั่งซื้อจากลูกค้าในสหรัฐฯ และยุโรป

● **ผลกระทบจากมาตรการล็อกดาวน์อย่างเข้มงวดในจีน** เนื่องจากนโยบายโควิดเป็นศูนย์ (zero-COVID policy) ในจีน เรายังระมัดระวังในส่วนผลกระทบต่อขีดความสามารถในการผลิตและการหยุดชะงักของห่วงโซ่อุปทาน (supply chain disruption) เมื่อเร็ว ๆ นี้ เมืองเฉิงตู (Chengdu) ในจีน ซึ่งเป็นแหล่งการผลิตที่สำคัญของผลิตภัณฑ์อิเล็กทรอนิกส์และยานยนต์ ได้ขยายการใช้มาตรการล็อกดาวน์ ผู้พักอาศัยทุกคนต้องอยู่บ้านตั้งแต่ 1 ก.ย. 22 และพนักงานในภาคส่วนที่ไม่จำเป็นต้องทำงานจากบ้าน ในขณะที่พนักงานในบริษัทที่เกี่ยวข้องกับอุตสาหกรรมและการผลิตสามารถทำงานได้ในพื้นที่ปิด จากมุมมองของเรา หากสถานการณ์เลวร้ายขึ้นและมีการขยายการใช้มาตรการล็อกดาวน์ไปยังเมืองอื่น สถานการณ์ที่กล่าวมาอาจกระทบบริษัทในกลุ่มอิเล็กทรอนิกส์ในแง่การผลิตและห่วงโซ่อุปทาน เพิ่มเติมจากนี้ ปัญหาการขาดแคลนชิพ (chip shortage) อาจยืดเยื้อออกไปเนื่องจากซัพพลายเออร์ส่วนมากมาจากจีน เราพบว่า HANA จะเผชิญผลกระทบมากที่สุดเนื่องจากบริษัทมีโรงงานที่ตั้งอยู่ในจีน และมีสัดส่วนยอดขายจากจีนประมาณ 10-15% ส่วน KCE มีสัดส่วนยอดขายจากจีนประมาณ 10%

● **การเติบโตที่แข็งแกร่งของอุปสงค์ semiconductor** Semiconductor Industry Association (SIA) ประกาศยอดขายของอุตสาหกรรม semiconductor ทั่วโลกในเดือน ก.ค. ที่ US\$49b เพิ่มขึ้น 7% yoy แต่ลดลง 2% mom ซึ่งอุปทานได้ถึงการเติบโตของอุปสงค์ที่ชะลอลง นอกจากนี้ ค่าแปลงจากสำนักงานสถิติแห่งชาติระบุว่า การขนส่งของผู้ผลิตชิพในเกาหลีใต้ร่วงลง 23% yoy ซึ่งเป็นการลดลงครั้งแรกในรอบสามปี เราเชื่อว่าการชะลอตัวนี้อาจสะท้อนถึงแนวโน้มขาลงของห่วงโซ่อุปทาน เช่น กลุ่มอิเล็กทรอนิกส์ เรายังคงมุมมองเชิงอนุรักษ์นิยมต่อยอดขายของกลุ่มอิเล็กทรอนิกส์ไทยเนื่องจากเราเชื่อว่าสัญญาณการเติบโตที่ชะลอตัวของอุปสงค์ semiconductor อาจสะท้อนยอดขายของกลุ่ม เราพบว่ามีค่าสหสัมพันธ์ (correlation) สูงถึง 80% ระหว่าง SETETRON และ SOXX Index ใน 10 ปีที่ผ่านมา

PEER COMPARISON

Company	Ticker	Rec.	Last Price (Bt)	Target Price (Bt)	Upside Downside (%)	Market Cap (US\$m)	PE 2021 (x)	PE 2022F (x)	PE 2023F (x)	EPS CAGR 2021-23F (%)	PEG 2022F (x)	P/B 2022F (x)	Yield 2022F (%)	ROE 2022F (%)
Delta Electronics	DELTA TB	SELL	664.00	372.0	(44.0)	23,665	123.7	68.5	62.3	40.9	0.9	16.7	0.5	26.5
Hana Microelectronics	HANA TB	HOLD	42.00	44.0	4.8	966	17.2	17.1	14.1	10.5	36.4	1.5	1.2	8.5
KCE Electronics	KCE TB	BUY	51.00	60.0	17.6	1,722	24.6	25.6	22.1	5.5	(6.8)	3.9	0.8	16.2
SVI	SVI TB	HOLD	7.85	7.3	(7.0)	487	12.0	13.8	11.8	0.7	(1.1)	2.9	n.a.	22.2
Sector						26,839	111.5	62.9	57.1			15.1	0.5	25.1

Source: UOB Kay Hian

MARKET WEIGHT

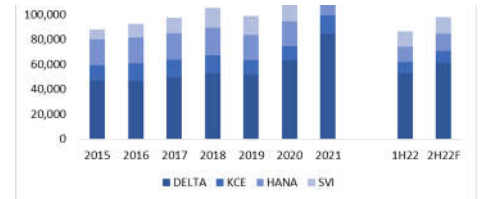
(Maintained)

TOP PICK

Company	Rec	Share price (Bt)	Target price (Bt)
KCE	BUY	51.00	60.00

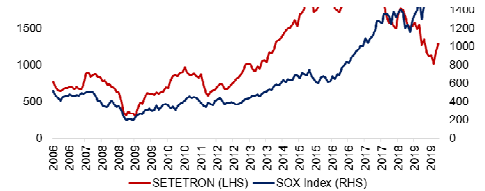
Source: UOB Kay Hian

SECTOR SALES OUTLOOK



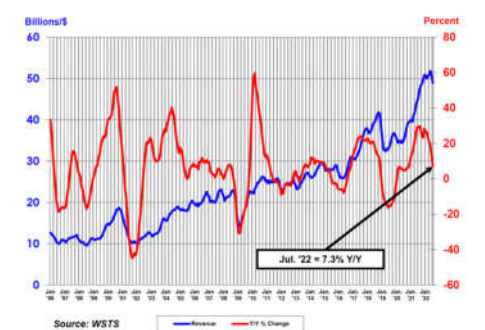
Source: KCE, SVI, HANA, DELTA, UOB Kay Hian

SETRON VS SOX INDEX



Source: Bloomberg, UOB Kay Hian

WORLDWIDE SEMICONDUCTOR REVENUES



Source: WSTS

ANALYST(S)

Chaiwat Arsirawichai

+662 659 8301

chaiwat@uobkayhian.co.th

ASSISTANT ANALYST

Thachasorn Jutaganon

+662 659 8033

thachasorn@uobkayhian.co.th

รายงานฉบับนี้จัดทำขึ้นโดยข้อมูลที่ได้ปรากฏและเชื่อว่าเป็นที่นำเชื่อถือได้แต่ไม่ถือเป็นการยืนยันความถูกต้องและความสมบูรณ์ของข้อมูลนี้ๆ โดยบริษัทหลักทรัพย์ ยูโอบี เคย์ เอเชียน (ประเทศไทย) จำกัด (มหาชน) ผู้จัดทำขอสงวนสิทธิ์ในการเปลี่ยนแปลงความเห็นหรือประมาณการณต่างๆที่ปรากฏในรายงานฉบับนี้ โดยไม่ต้องแจ้งล่วงหน้า รายงานฉบับนี้มีวัตถุประสงค์เพื่อใช้ประกอบการตัดสินใจของนักลงทุน โดยไม่ได้เป็นการชักชวนให้นักลงทุนทำการซื้อหรือขายหลักทรัพย์ หรือตราสารทางการเงินใดๆที่ปรากฏในรายงาน

- **ยอดขาย PC และ Smartphone กำลังลดลง** มีหลายปัจจัยทางเศรษฐกิจที่กดดันอุปสงค์ PC และ smartphone ซึ่งรวมไปถึงผลกระทบจากเงินเฟ้อ ปัญหาด้านภูมิรัฐศาสตร์ (geopolitical) และความไม่แน่นอนของโรครระบาด ข้อมูลจาก Canalys เปิดเผยว่ายอดขาย smartphone ทั่วโลกลดลง 9% yoy ใน 2Q22 จากอุปสงค์ที่อ่อนแอลง และยังเปิดเผยว่ายอดขาย smartphone ทั่วโลกจากหลากหลายแบรนด์ เช่น Lenovo, Dell และ Apple ร่วงลง 13% yoy ใน 2Q22 หลังการบรรเทาของโรครระบาด เรายังคงกังวลถึงบริษัทที่เกี่ยวข้องกับ PC และ smartphone โดยเฉพาะ HANA เนื่องจากภาคส่วนนี้คิดเป็น 40% ของยอดขายของ HANA ใน 2021 การชะลอตัวของการเติบโตของอุตสาหกรรม smartphone และ PC จะมีผลกระทบต่อรายได้ของบริษัทในระยะใกล้
- **การหยุดชะงักของห่วงโซ่อุปทานจากความตึงเครียดระหว่างสหรัฐฯ และจีน** ทางการสหรัฐฯ มีการวางแผนที่จะระงับการส่งออก semiconductor ไปยังจีนเพื่อหลีกเลี่ยงเงินจากการใช้เทคโนโลยีสหรัฐฯ เพื่อจุดประสงค์ทางการทหาร โดยกฎระเบียบนี้จะส่งผลบังคับใช้ในซีพียูสหรัฐฯ ที่ใช้สำหรับปัญญาประดิษฐ์ (artificial intelligence; AI) และบริษัทผลิตชิพ เช่น Nvidia และ Advanced Micro Devices (AMD) แม้บริษัทอิเล็กทรอนิกส์ไทยอาจไม่ได้รับผลกระทบทางตรงเนื่องจากชิพที่ทางการสหรัฐฯ พยายามจะแบนเป็นชิพ AI แต่ห่วงโซ่อุปทานอาจได้รับผลกระทบเนื่องจากชิพ AI เหล่านี้สามารถใช้ในคอมพิวเตอร์และ smartphone

ACTION

- **คงคำแนะนำ MARKET WEIGHT KCE เป็น top pick** ของกลุ่มอิเล็กทรอนิกส์เนื่องจากเราเชื่อว่าปัจจัยลบทั้งหมดได้ถูกสะท้อนไปในราคาหุ้นของ KCE แล้ว และ upside เปิดกว้างขึ้นมาที่ 17% นอกจากนี้ เราเชื่อว่าการขยายตัวของธุรกิจยานยนต์ไฟฟ้า (EV) และมาตรการกระตุ้นจะสนับสนุนรายได้ของ KCE ในระยะยาว

KEY EARNINGS REVISION

- ไม่มี

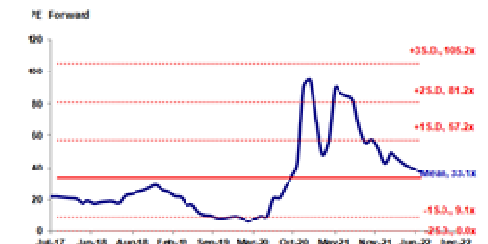
VALUATION

- **DELTA ปรับลดคำแนะนำเป็น ขาย** ด้วยราคาเป้าหมายที่ 372.00 บาท อิง 34x 2023E PE หรือค่าเฉลี่ยย้อนหลัง 5 ปี ราคาตัวไถ่ของ DELTA จะเติบโตในอัตราที่ชะลอลงใน 2H22 จากฐานรายได้ที่สูงใน 1H22 ในแง่ valuation เราปรับลดคำแนะนำเป็น ขาย เนื่องจากเราเชื่อว่าราคาหุ้นปัจจุบันเกินมูลค่าและสะท้อนปัจจัยบวกไปหมดแล้ว ราคาหุ้นได้ปรับตัวพุ่งขึ้นกว่า 107% ใน 2 เดือนล่าสุด และ PEG ของหุ้นอยู่ในระดับสูงเกินไปที่ 3.52 เท่า
- **KCE ปรับคำแนะนำเพิ่มเป็น ซื้อ** ด้วยราคาเป้าหมายที่ 60.00 บาท อิง 26x 2023E PE หรือค่าเฉลี่ยย้อนหลัง 5 ปี เราปรับคำแนะนำ KCE เพิ่มขึ้นเป็น ซื้อ เนื่องจากเราเชื่อว่าปัจจัยลบทั้งหมดได้ถูกสะท้อนในราคาหุ้นแล้ว นอกจากนี้ เรายังมีมุมมองบวกต่อ KCE เนื่องจากบริษัทส่วนมากมุ่งเน้นไปที่ผลิตภัณฑ์ยานยนต์และ EV การลงทุนของบริษัท EV ในไทยจำนวนมากจะสะท้อนการขยายตัวอย่างแข็งแกร่งของอุตสาหกรรม EV ซึ่งเราเชื่อว่าแนวโน้มนี้จะสนับสนุนรายได้และกำไรของ KCE ใน 2023
- **HANA คงคำแนะนำ ถือ** ด้วยราคาเป้าหมายที่ 44.00 บาท อิง 15x 2023E PE หรือค่าเฉลี่ยย้อนหลัง 5 ปี แม้ว่ากำไรของ HANA ใน 2022 คาดจะดีขึ้น เรายังคงคำแนะนำ ถือ เนื่องจากเรายังคงระมัดระวังต่อรายได้และอัตรากำไรขั้นต้น (gross margin) ใน 2H22 เราเห็นหลายความเสี่ยงด้านลบสำหรับแนวโน้มกำไรของ HANA ไม่ว่าจะเป็นต้นทุนวัตถุดิบที่สูงขึ้น ปัญหาด้านโลจิสติกส์ และการขาดทุนจากการลงทุนใน Power Master
- **SVI คงคำแนะนำ ถือ** ด้วยราคาเป้าหมายที่ 7.30 บาท อิง 11x 2023E PE หรือค่าเฉลี่ยย้อนหลัง 5 ปี แม้ยอดขายจะแข็งแกร่งและอานิสงส์จากการส่งต่อภาระต้นทุนวัตถุดิบไปให้ลูกค้า เราคงคำแนะนำ ถือ จากการเติบโตของกำไรสุทธิและกำไรหลักที่อ่อนแอใน 2022 และปัจจัยหนุนที่ลดลงที่จะสนับสนุนราคาหุ้น

SECTOR CATALYST

- **ปัจจัยบวก:** การอ่อนค่าของค่าเงินบาท, นโยบายกระตุ้นการผลิตชิพ, การบรรเทาของความต้องการทั่วโลก, การเร่งตัวของเทคโนโลยี 5G, การเติบโตของธุรกิจ EV และการขยายตัวของเศรษฐกิจ
- **ปัจจัยลบ:** การแข็งค่าของค่าเงินบาท, เงินเฟ้อที่สูงขึ้น, ต้นทุนวัตถุดิบที่สูงขึ้น, ต้นทุนการขนส่งที่สูงขึ้น และการยึดเชื้อของสงครามรัสเซีย-ยูเครน

DELTA'S PE BAND



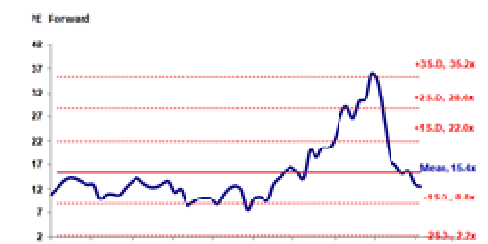
Source: DELTA, UOB Kay Hian

KCE'S PE BAND



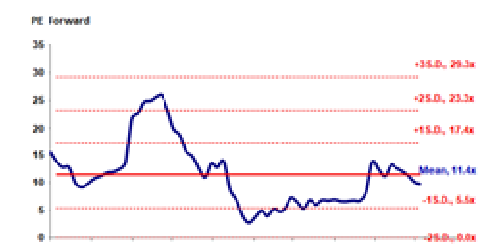
Source: KCE, UOB Kay Hian

HANA'S PE BAND



Source: HANA, UOB Kay Hian

SVI'S PE BAND



Source: SVI, UOB Kay Hian

THAI INSTITUTE OF DIRECTORS ASSOCIATION (IDO) CORPORATE GOVERNANCE REPORT RATING 2019



AAV	ADVANC	AIRA	AKP	AKR	AMA	AMATA	AMATAV	ANAN	AOT
AP	ARROW	BAFS	BANPU	BAY	BCP	BCPG	BOL	BRR	BTS
BTW	BWG	CFRESH	CHEWA	CHO	CK	CKP	CM	CNT	COL
COMAN	CPALL	CPF	CPI	CPN	CSS	DELTA	DEMCO	DRT	DTAC
DTC	EA	EASTW	ECF	EGCO	GBX	GC	GCAP	GEL	GFPT
GGC	GOLD	GPSC	GRAMMY	GUNKUL	HANA	HARN	HMPRO	ICC	ICHI
III	ILINK	INTUCH	IRPC	IVL	JKN	JSP	K	KBANK	KCE
KKP	KSL	KTB	KTC	KTIS	LH	LHFG	LIT	LPN	MAKRO
MALEE	MBK	MBKET	MC	MCOT	MFEC	MINT	MONO	MTC	NCH
NCL	NKI	NSI	NVD	NYT	OISHI	OTO	PAP	PCSGH	PDJ
PG	PHOL	PJW	PLANB	PLANET	PORT	PPS	PR9	PREB	PRG
PRM	PSH	PSL	PTG	PTT	PTTEP	PTTGC	PYLON	Q-CON	QH
QTC	RATCH	ROBINS	RS	S	S & J	SABINA	SAMART	SAMTEL	SAT
SC	SCB	SCC	SCCC	SCN	SDC	SEAFECO	SEAOIL	SE-ED	SELIC
SENA	SIS	SITHAI	SNC	SORKON	SPALI	SPI	SPRC	SSSC	STA
STEC	SVI	SYNTEC	TASCO	TCAP	THAI	THANA	THANI	THCOM	THIP
THREL	TIP	TISCO	TK	TKT	TMB	TMILL	TNDT	TOA	TOP
TRC	TRU	TRUE	TSC	TSR	TSTH	TTA	TTCL	TTW	TU
TVD	TVO	U	UAC	UV	VGI	VIH	WACOAL	WAVE	WHA
WHAUP	WICE	WINNER							



2S	ABM	ADB	AF	AGE	AH	AHC	AIT	ALLA	ALT
AMANAH	AMARIN	APCO	APCS	AQUA	ARIP	ASAP	ASIA	ASIAN	ASIMAR
ASK	ASN	ASP	ATP30	AUCT	AYUD	B	BA	BBL	BDMS
BEC	BEM	BFIT	BGC	BGRIM	BIZ	BJC	BJCHI	BLA	BPP
BROOK	CBG	CEN	CENTEL	CGH	CHG	CHOTI	CHOW	CI	CIMBT
CNS	COLOR	COM7	COTTO	CRD	CSC	CSP	DCC	DCON	DDD
DOD	EASON	ECL	EE	EPG	ERW	ESTAR	ETE	FLOYD	FN
FNS	FORTH	FPI	FPT	FSMART	FSS	FVC	GENCO	GJS	GL
GLOBAL	GLOW	GULF	HPT	HTC	HYDRO	ICN	IFS	INET	INSURE
IRC	IRCP	IT	ITD	ITEL	J	JAS	JCK	JCKH	JMART
JMT	JWD	KBS	KCAR	KGI	KIAT	KOOL	KWC	KWM	L&E
LALIN	LANNA	LDC	LHK	LOXLEY	LRH	LST	M	MACO	MAJOR
MBAX	MEGA	METCO	MFC	MK	MODERN	MOONG	MPG	MSC	MTI
NEP	NETBAY	NEX	NINE	NOBLE	NOK	NTV	NWR	OCC	OGC
ORI	OSP	PATO	PB	PDG	PDI	PL	PLAT	PM	PPP
PRECHA	PRIN	PRINC	PSTC	PT	QLT	RCL	RICHY	RML	RWI
S11	SAAM	SALEE	SAMCO	SANKO	SAPPE	SAWAD	SCG	SCI	SCP
SE	SFP	SIAM	SINGER	SIRI	SKE	SKR	SKY	SMIT	SMK
SMPC	SMT	SNP	SONIC	SPA	SPC	SPCG	SPVI	SR	SRICHA
SSC	SSF	SST	STANLY	STPI	SUC	SUN	SUSCO	SUTHA	SWC
SYMC	SYNEX	T	TACC	TAE	TAKUNI	TBSP	TCC	TCMC	TEAM
TEAMG	TFG	TFMAMA	THG	THRE	TIPCO	TITLE	TIW	TKN	TKS
TM	TMC	TMD	TMI	TMT	TNITY	TNL	TNP	TOG	TPA
TPAC	TPBI	TPCORP	TPOLY	TRITN	TRT	TSE	TSTE	TVI	TVT
TWP	TWPC	UBIS	UEC	UMI	UOBKH	UP	UPF	UPOIC	UT
UWC	VNT	WIJK	XO	YUASA	ZEN	ZMICO	TOG		



A	ABICO	ACAP	AEC	AEONTS	AJ	ALUCON	AMC	APURE	AS
ASEFA	AU	B52	BCH	BEAUTY	BGT	BH	BIG	BLAND	BM
BR	BROCK	BSBM	BSM	BTNC	CCET	CCP	CGD	CHARAN	CHAYO
CITY	CMAN	CMC	CMO	CMR	CPL	CPT	CSR	CTW	CWT
D	DIMET	EKH	EMC	EPCO	ESSO	FE	FTE	GIFT	GLAND
GLOCON	GPI	GREEN	GTB	GYT	HTECH	HUMAN	IHL	INGRS	INOX
JTS	JUBILE	KASET	KCM	KKC	KWG	KYE	LEE	LPH	MATCH
MATI	M-CHAI	MCS	MDX	META	MGT	MJD	MM	MVP	NC
NDR	NER	NNCL	NPK	NUSA	OCEAN	PAF	PF	PICO	PIMO
PK	PLE	PMTA	POST	PPM	PROUD	PTL	RCI	RJH	ROJNA
RPC	RPH	SF	SGF	SGP	SKN	SLP	SMART	SOLAR	SPG
SQ	SSP	STI	SUPER	SVOA	TCCC	THE	THMUI	TIC	TIGER
TNH	TOPP	TPCH	TPIPP	TPLAS	TQM	TTI	TYCN	UTP	VCOM
VIBHA	VPO	WIN	WORK	WP	WPH	ZIGA			

ช่วงคะแนน	สัญลักษณ์	ความหมาย
90-100		ดีเลิศ
80-89		ดีมาก
70-79		ดี
60-69		ดีพอใช้
50-59		ผ่าน
ต่ำกว่า 50	-	-

Disclaimer : การเปิดเผยผลการสำรวจของสมาคมส่งเสริมสถาบันกรรมการบริษัทไทย (IOD) ในเรื่องการกำกับดูแลกิจการ (Corporate Governance) นี้ เป็นการดำเนินการตามนโยบายของสำนักงานคณะกรรมการกำกับหลักทรัพย์และตลาดหลักทรัพย์ โดยการสำรวจของ IOD เป็นการสำรวจและประเมินจากข้อมูลของบริษัทจดทะเบียนในตลาดหลักทรัพย์แห่งประเทศไทย และตลาดหลักทรัพย์ เอ็มเอไอ (MAI) ที่มีการเปิดเผยต่อสาธารณะ และเป็นข้อมูลที่ผู้ลงทุนทั่วไปสามารถเข้าถึงได้ ดังนั้น ผลการสำรวจดังกล่าวจึงเป็นการนำเสนอข้อมูลของบุคคลภายนอก โดยไม่ได้เป็นการประเมินการปฏิบัติ และมีได้มีการใช้ข้อมูลภายในเพื่อการประเมิน ผลการสำรวจดังกล่าวเป็นผลการสำรวจ ณ วันที่ปรากฏในรายงานการกำกับดูแลกิจการของบริษัทจดทะเบียนไทยเท่านั้น ดังนั้น ผลการสำรวจจึงอาจเปลี่ยนแปลงได้ภายหลังวันดังกล่าว หรือเมื่อข้อมูลที่เกี่ยวข้องมีการเปลี่ยนแปลง ทั้งนี้ บริษัทหลักทรัพย์ ยูโอบี เคย์ เฮียน (ประเทศไทย) จำกัด (มหาชน) มิได้ยืนยัน ตรวจสอบ หรือรับรองถึงความถูกต้องครบถ้วนของผลการสำรวจดังกล่าวแต่อย่างใด

รายงานฉบับนี้จัดทำขึ้นโดยข้อมูลเท่าที่ปรากฏและเชื่อว่าเป็นที่น่าเชื่อถือได้แต่ไม่ถือเป็นการยืนยันความถูกต้องและความสมบูรณ์ของข้อมูลใดๆ โดยบริษัทหลักทรัพย์ ยูโอบี เคย์ เฮียน (ประเทศไทย) จำกัด (มหาชน) ผู้จัดทำขอสงวนสิทธิ์ในการเปลี่ยนแปลงความเห็นหรือประมาณการ ณ วันที่ปรากฏในรายงานฉบับนี้ โดยไม่ต้องแจ้งล่วงหน้า รายงานฉบับนี้มีวัตถุประสงค์เพื่อใช้ประกอบการตัดสินใจของนักลงทุน โดยไม่ได้เป็นการชี้แนะ ชักชวนให้นักลงทุนทำการซื้อหรือขายหลักทรัพย์ หรือตราสารทางการเงินใดๆ ที่ปรากฏในรายงาน

Anti-corruption Progress Indicator 2019

ได้รับการรับรอง

ADVANC	AIE	AKP	AMANAH	AP	AQUA	ASP	ASK	BAFS	BBL
BCH	BKI	BLA	BSBM	BAY	BANPU	BWG	BJCHI	BTS	BRR
CIG	CEN	CNS	CPN	CENTEL	CPF	FPI	CIMBT	COM7	CGH
CPALL	CSC	DEMCO	TIP	DRT	DIMET	DTC	DCC	ECL	EPCO
ESTW	EGCO	FNS	FSS	GCAP	GJS	GSTEL	GEL	GFPT	GC
GGC	GPSC	GBX	GLOW	GOLD	GUNKUL	HTC	HANA	HARN	HMPRO
ICC	IFS	INSURE	IVL	INET	INTUCH	IRPC	KBANK	KCE	KSL
KBS	KKP	K	KTB	KWC	KCAR	KTC	LPN	LRH	LHFG
L & E	LHK	MALEE	MBKET	MBK	MC	MCOT	MSC	MINT	M
MONO	MOONG	MTI	MBAX	NBC	NINE	NMG	NNCL	OCC	OCEAN
NKI	PLAT	TASCO	TIPCO	TISCO	TMB	DTAC	TNITY	TTCL	TVD
OGC	PAP	PDI	PATO	PRG	PG	PHOL	PLANB	PLANET	PSTC
PPPM	PDJ	PREB	PE	PM	PPP	PT	PB	PRINC	PDG
PPS	PTG	PTTEP	PTTGC	PTT	PYLON	QTC	QLT	Q-CON	QH
RML	RATCH	THANI	SNP	SORKON	SPACK	SABINA	SPI	SPC	SCG
SCCC	SCB	MAKRO	SSSC	SGP	SINGER	SIS	SNC	SAT	AYUD
SMIT	SMPC	SSI	SIRI	SC	SCN	SE-ED	CFRESH	SELIC	SENA
STA	SRICHA	SITHAI	VIH	SPRC	SST	SSF	SUSCO	SVI	SMK
SYNTEC	TMILL	TKT	TSTH	TPCORP	TAE	TFI	KASET	TMD	TMT
THCOM	TFG	THREL	TVI	TCAP	TNP	THIP	TNL	BROOK	LANNA
TNR	TOP	TOG	TPA	TFMAMA	THRE	TSC	TU	WACOAL	TWPC
U	UBIS	UEC	UKEM	UOBKH	VGI	VNT	WHA	WICE	

ประกาศเจตนาธรรม

2S	ABICO	AIRA	AF	AMA	AMARIN	AMATA	ANAN	ARROW	AI
BM	BUI	B	CI	CHO	CHOW	CHG	CITY	COL	EFORL
ESTAR	UREKA	XO	FTE	FPI	GYT	GPI	ICHI	IRC	ILINK
JTS	JNK	CHOTI	KWG	KDC	NETA	MFEC	MPG	NEP	INOX
PSL	RWI	ROJNA	SAAM	SCI	SHANG	SKR	SPALI	SYNEX	TMC
TAKUNI	TPP	STANLY	TVO	TRITN	UWC	UV	YUASA		

Disclaimer : การเปิดเผยผลการประเมินดัชนีชี้วัดความคืบหน้าการป้องกันความเสี่ยงที่เกี่ยวข้องกับการทุจริตคอร์รัปชัน (Anti-Corruption Progress Indicators) ของบริษัทจดทะเบียนในตลาดหลักทรัพย์แห่งประเทศไทยซึ่งจัดทำโดยสถาบันไทยพัฒนาฯ เป็นการดำเนินการตามนโยบายและตามแผนพัฒนาความยั่งยืนสำหรับบริษัทจดทะเบียนของสำนักงานคณะกรรมการกำกับหลักทรัพย์และตลาดหลักทรัพย์ โดยผลการประเมินดังกล่าวของสถาบันไทยพัฒนาฯ อาศัยข้อมูลที่ได้รับจากบริษัทจดทะเบียนตามที่บริษัทจดทะเบียนได้ระบุในแบบแสดงข้อมูลเพื่อการประเมิน Anti-Corruption ซึ่งได้อ้างอิงข้อมูลมาจากแบบแสดงรายการข้อมูลประจำปี (แบบ 56-1) รายงานประจำปี (แบบ 56-2) หรือในเอกสารและหรือรายงานอื่นที่เกี่ยวข้องของบริษัทจดทะเบียนนั้น แล้วแต่กรณี ดังนั้น ผลการประเมินดังกล่าวจึงเป็นการนำเสนอในมุมมองของสถาบันไทยพัฒนาฯ ซึ่งเป็นบุคคลภายนอกโดยมิได้เป็นการประเมินการปฏิบัติของบริษัทจดทะเบียนในตลาดหลักทรัพย์แห่งประเทศไทย และมิได้ใช้ข้อมูลภายในเพื่อการประเมิน เนื่องจากผลการประเมินดังกล่าวเป็นเพียงผลการประเมิน ณ วันที่ปรากฏในผลการประเมินเท่านั้น ดังนั้น ผลการประเมินจึงอาจเปลี่ยนแปลงได้ภายหลังวันดังกล่าว หรือเมื่อข้อมูลที่เกี่ยวข้องมีการเปลี่ยนแปลง ทั้งนี้ บริษัทหลักทรัพย์ ยูเอสบี เคย์ ซีเอ็น (ประเทศไทย) จำกัด (มหาชน) มิได้ยืนยัน ตรวจสอบ หรือรับรองความถูกต้องครบถ้วนของผลการประเมินดังกล่าวแต่อย่างใด

รายงานฉบับนี้จัดทำขึ้นโดยข้อมูลเท่าที่ปรากฏและเชื่อว่าเป็นที่น่าเชื่อถือได้แต่ไม่ถือเป็นการยืนยันความถูกต้องและความสมบูรณ์ของข้อมูลนี้ๆ โดยบริษัทหลักทรัพย์ ยูเอสบี เคย์ ซีเอ็น (ประเทศไทย) จำกัด (มหาชน) ผู้จัดทำขอสงวนสิทธิ์ในการเปลี่ยนแปลงความเห็นหรือประมาณการณั้ต่างที่ปรากฏในรายงานฉบับนี้ โดยไม่ต้องแจ้งล่วงหน้า รายงานฉบับนี้มีวัตถุประสงค์เพื่อใช้ประกอบการตัดสินใจของนักลงทุน โดยไม่ได้เป็นการชี้แนะชักชวนให้นักลงทุนทำการซื้อหรือขายหลักทรัพย์ หรือตราสารทางการเงินใดๆ ที่ปรากฏในรายงาน