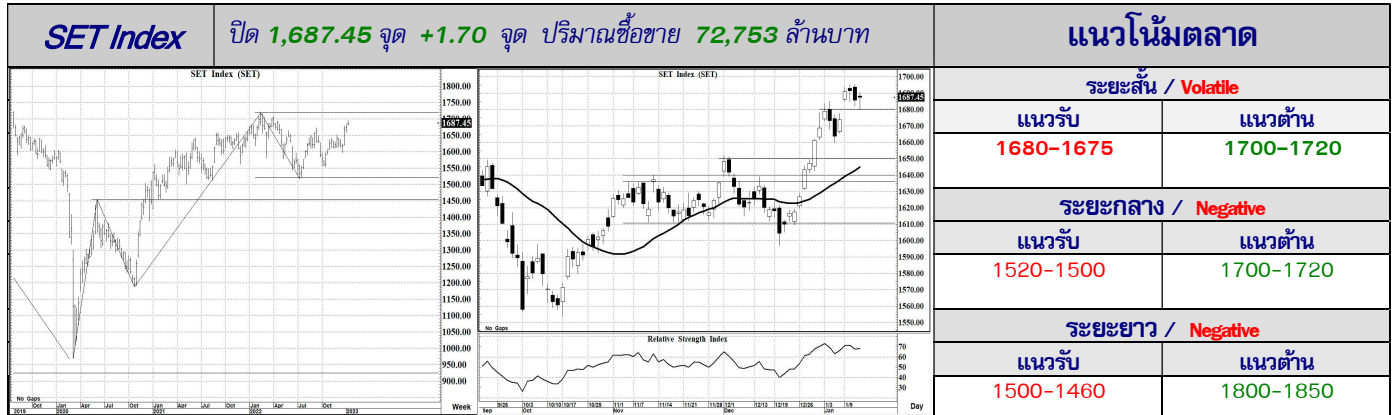


<<< ถอยหลัง ระวังเซ ... (แนวต้านสำคัญ ถ้ายืนได้ ถึงจะดูดี) >>>



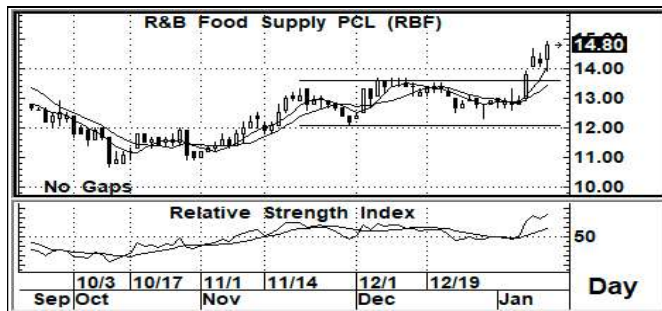
จิตวิทยาของตลาด เริ่มจะมีการมองขยตัวแพง แล้วไปซื้อตัวที่ถูก(ในทางพื้นฐาน)... การปรับพอร์ตที่มี จึงยังอาจจะทำให้ตลาดแกว่งๆ (ขึ้น-ลง) ได้

ภาพระยะกลาง (ภาพซ้าย) ด้วยรูปแบบของแนวโน้มขาขึ้นที่เป็นมาก่อนหน้านี้ ถ้ามองในแง่ของการนับคลื่นแอลเลียด หากเราจะนับว่า 1520+/- เป็นจุดต่ำสุดของรอบ หรือเป็นจุดเริ่มต้นของคลื่น 4 นั้น การจะเป็นการขึ้นต่อเนื่อง เพื่อเป็น คลื่น 5 ต่อไปนั้น ถือว่ายังไม่ยืนยันตามนั้นได้จริง จนกว่าจะผ่านระดับ 1720 ไปได้อย่างเด็ดขาด แปลว่า การขึ้นในระลอกนี้ ยังคงต้องระวังระดับใกล้ๆ 1720 ไว้ก่อน เพราะด้วยรูปแบบของคลื่น 4 อาจจะมีลึกลับๆ อีกครั้งได้

สำหรับระยะสั้น (ภาพขวา) ด้วยรูปแบบของ Indicator ที่อยู่ในระดับของสัญญาณความเสี่ยง การแกว่งตัวก็อาจจะผันผวน หรือ แกว่งๆ ได้ ยิ่งเข้าใกล้แนวต้านในพื้นที่ 1700-1720 นั้น อาจจะพร้อมอ่อนตัวตามมาได้ทุกเมื่อ และการแกว่งตัวใดๆ ที่ต่ำกว่า 1680 นั้นก็จะเป็นสัญญาณของรอบปรับฐาน (อาจจะลงแรงได้)

กลยุทธ์ (ระยะสั้นมาก หรือ วันหนึ่ง)... การแกว่งกำไร ยังคงเน้น ต้องไม่ต่ำกว่า 1680 ไว้ก่อนเท่านั้น แต่ก็ยังเน้นระยะสั้น ขายพื้นที่ 1700-1720

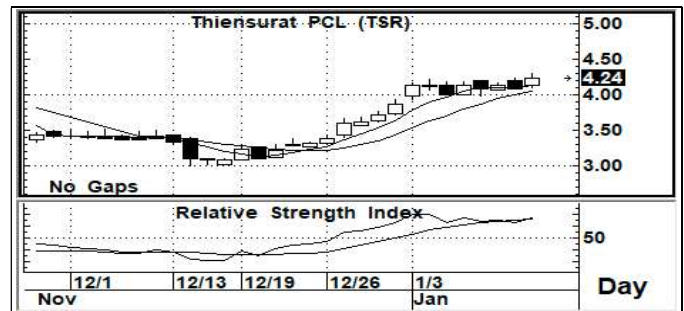
STOCK PICK



RBF >>> เก็งกำไร

แนวรับ : 14.7-14.5 **แนวต้าน :** 17.0-17.5 **ตัดขาดทุน :** 13.9

มีสัญญาณที่ดี จากกราฟแท่งเทียนรายวัน อีกทั้งค่าสัญญาณ Indicator ระยะสั้น ก็อยู่ในระดับที่มีค่าเป็นแนวโน้มเชิงบวก การขึ้นต่อ จึงยังสามารถคาดหวังได้ หรือ ยังสามารถ เก็งกำไรระยะสั้น ต่อได้



TSR >>> เก็งกำไร

แนวรับ : 4.20-4.14 **แนวต้าน :** 4.80-5.00 **ตัดขาดทุน :** 4.06

มีสัญญาณที่ดี จากกราฟแท่งเทียนรายวัน อีกทั้งค่าสัญญาณ Indicator ระยะสั้น ก็อยู่ในระดับที่มีค่าเป็นแนวโน้มเชิงบวก การขึ้นต่อ จึงยังสามารถคาดหวังได้ หรือ ยังสามารถ เก็งกำไรระยะสั้น ต่อได้

Follow Up

ชื่อหุ้น	ราคาปิด	แนวต้าน	แนวรับ	Cut Loss	ความเห็น
KCE	52.50	56.0-58.0	52.0-50.0	49.0	<ดูจังหวะ> ... เรียกว่าน่าสนใจเก็งกำไรเล่นรอบได้ หากไม่มีการพลิกลงมาต่ำกว่า 50 เสียก่อน
ESSO	9.20	10.0 / 11.0	9.00	8.80	<ดูจังหวะ> ... ถ้าตั้งเส้นแนวโน้ม หรือ Trend Line ก็ต้องไม่ต่ำกว่า 9.00 ไว้ จึงจะเป็นขาขึ้น
GULF	54.00	55.0-55.5	53.0-52.5	52.0	<ดูจังหวะ> ... ถ้ายังจะมีการอ่อนตัวอีก ก็ต้องไม่ต่ำกว่า 52.5 เท่านั้น แนวโน้มจึงจะยังน่าสนใจ
BBL	155.5	158-159	154-153	152	<ดูจังหวะ> ... หากมีการลงต่ำกว่า 153 ก่อน ก็อาจจะต้องระวัง รอบการปรับตัวลงลึก ตามมา

นักวิเคราะห์... สิทธิพร เชนในเมือง (004858) / 02-659-8026 / sittipom@uobkayhian.co.th