

### บมจ.คอมเซเว่น (COM7)

หุ้นหลบภัยที่ดีท่ามกลางความไม่แน่นอนทางการเมือง

**Apple เปิดตัวสินค้าใหม่** เรามีมุมมองเป็นกลางต่อ **COM7** อย่างไรก็ตาม เรายังเชื่อว่า **COM7** จะยังเป็นตัวเลือกที่ดีท่ามกลางความไม่แน่นอนทางการเมืองในปัจจุบัน เนื่องจาก **COM7**: 1) ได้รับผลกระทบน้อยที่สุดจากการปรับขึ้นค่าแรงขั้นต่ำ, 2) มีความเสี่ยงจำกัดจากนโยบายของพรรคก้าวไกล, 3) **Earnings downside** ของตลาดจำกัด และ 4) **undemanding valuation** ทั้งนี้ คาดกำไร ปี 2023 เด็บโต 16.3% **yoy** คงคำแนะนำ **ซื้อ** ราคาเป้าหมาย: 41.00 บาท

#### WHAT'S NEW

- **Apple event WWDC เปิดตัวสินค้าใหม่ในรอบ 8 ปี** Apple Worldwide Developers Conference (WWDC) เป็นงานประจำปีที่ Apple ประกาศและจัดแสดงคุณสมบัติและเทคโนโลยีซอฟต์แวร์ใหม่ๆ สำหรับแพลตฟอร์มของบริษัท โดยในส่วนของผลิตภัณฑ์ฮาร์ดแวร์จะเป็นการเปิดตัวในเดือนก.ค. – ไตรมาสสี่ของทุกปี สำหรับในปี 2023 งาน WWDC จะจัดขึ้นในวันที่ 5-9 มิ.ย.23 (6-10 มิ.ย.23 ตามเวลาไทย) โดย Apple มีการเปิดตัวสินค้าใหม่ Mixed reality headset ภายใต้ชื่อ Vision Pro ตั้งราคาขายอยู่ที่ 3,400 เหรียญสหรัฐฯ โดยจะมีการวางขายในปี 2024 นอกจากนี้ มีการเปิดตัว MacBook Air 15 นิ้ว รวมถึงการรื้อรอกซอฟต์แวร์ใหม่ ๆ เช่น iOS ใหม่สำหรับ iPad และ iPhone ตามคาด

- **เรามีมุมมองเป็นกลางกับการเปิดตัว Vision Pro** เมื่อคืนที่ผ่านมา ภาพรวมจากราคาที่สูงราว 1.2 แสนบาท เบื้องต้นเชื่อว่า จะเน้นไปที่การขายกลุ่มลูกค้า early adopter เป็นหลักก่อน ทั้งนี้ การเปิดตัวดังกล่าวคาดว่าจะช่วยดึงกระแสอุปกรณ์ AR VR ให้กลับมาคึกคักมากขึ้น ซึ่ง COM7 มีการจำหน่ายอยู่แล้ว ในส่วนของแบรนด์อื่นๆ โดยในส่วนของ Vision Pro เราเชื่อว่าน่าจะเห็นการปรับลดราคาลง เพื่อจับตลาดที่กว้างขึ้นในอนาคต

#### STOCK IMPACT

- **เป็นบริษัทที่ได้รับผลกระทบน้อยที่สุดจากค่าแรงขั้นต่ำและค่าไฟที่สูงขึ้น** COM7 ได้รับผลกระทบน้อยที่สุดจากค่าไฟที่สูงขึ้นตามพื้นที่ร้านค้าขนาดเล็ก และ COM7 ไม่มีสินค้าประเภทอาหารสดที่ต้องใช้ไฟฟ้ามากขึ้น เช่น ตู้แช่เย็นและตู้เย็น นอกจากนี้ เราคาดว่า มีผลกระทบโดยตรงเพียงเล็กน้อยจากค่าแรงขั้นต่ำที่สูงขึ้นต่อกำไรของ COM7 เมื่อเทียบกับบริษัทค้าปลีกอื่นๆ การปรับขึ้นค่าแรงขั้นต่ำที่อาจเกิดขึ้นเป็น 400 บาท/วัน หรือ 450 บาท/วัน ซึ่งเท่ากับ 12,400 บาท/เดือน หรือ 13,950 บาท/เดือน เมื่อเทียบกับเงินเดือนของ COM7 ซึ่งเริ่มต้นที่ 15,000 บาท/เดือน ซึ่งสูงกว่าขั้นต่ำอยู่แล้ว (รายละเอียดเพิ่มเติมหน้า 2)

#### KEY FINANCIALS

Year to 31 Dec (Btm)	2021	2022	2023F	2024F	2025F
Net turnover	51,126	62,733	72,401	81,768	90,750
EBITDA	3,925	4,767	5,412	6,056	6,829
Operating profit	3,150	3,987	4,489	5,029	5,708
Net profit (rep./act.)	2,630	3,038	3,533	3,968	4,506
Net profit (adj.)	2,630	3,038	3,533	3,968	4,506
EPS (Bt)	2.2	1.3	1.5	1.7	1.9
PE (x)	12.9	22.3	19.2	17.1	15.0
P/B (x)	6.4	9.5	7.2	6.0	5.1
EV/EBITDA (x)	18.4	15.1	13.3	11.9	10.6
Dividend yield (%)	3.5	2.7	3.1	3.5	4.0
Net margin (%)	5.1	4.8	4.9	4.9	5.0
Net debt/(cash) to equity (%)	57.5	66.8	48.3	39.4	32.4
Interest cover (x)	82.0	46.3	35.0	38.8	43.4
Consensus net profit	-	-	3,473	4,051	4,554
UOBKH/Consensus (x)	-	-	1.02	0.98	0.99

Source: COM7, Bloomberg, UOB Kay Hian

### BUY

(Maintained)

Share Price	Bt28.25
Target Price	Bt41.00
Upside	+45.1%
(Previous TP)	Bt42.00

#### COMPANY DESCRIPTION

COM7 is a leading retailer of IT products such as laptops, desktop computers, mobile phones, tablets, related accessories and product repair services. It is the largest IT chain store in terms of outlet count, and distributes IT products via its own outlets.

#### STOCK DATA

GICS sector	Consumer Discretionary
Bloomberg ticker:	COM7 TB
Shares issued (m):	2,399.9
Market cap (Btm):	67,797.1
Market cap (US\$m):	1,994.0
3-mth avg daily t'over (US\$m):	11.9

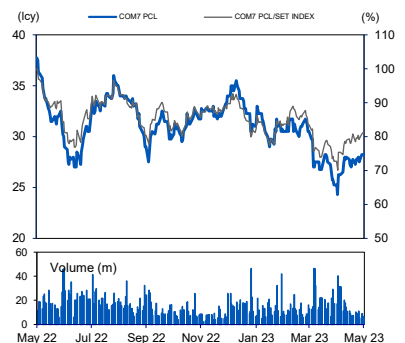
#### Price Performance (%)

52-week high/low	Bt37.75/Bt24.30
1mth	11.9
3mth	(7.4)
6mth	(11.0)
1yr	(25.7)
YTD	(16.9)

#### Major Shareholders

Mr.Sura Kanitaweekul.	25.05
Mr.Pongsak Thammatatharee	22.48
Thai NVDR	5.38
FY23 NAV/Share (Bt)	3.90
FY23 Net Debt/Share (Bt)	1.89

#### PRICE CHART



Source: Bloomberg

#### ANALYST(S)

**Kampon Akaravarinchai**  
+662 659 8031  
kampon@uobkayhian.co.th

รายงานฉบับนี้จัดทำขึ้นโดยข้อมูลต่างๆที่ปรากฏและเชื่อว่าเป็นที่น่าเชื่อถือได้แต่ไม่ถือเป็นการยืนยันความถูกต้องและความสมบูรณ์ของข้อมูลนั้นๆโดยบริษัทหลักทรัพย์ ยูบีเคี ฮีเนียน (ประเทศไทย) จำกัด (มหาชน) ผู้จัดทำขอสงวนสิทธิ์ในการเปลี่ยนแปลงความเห็นหรือประมาณการณัดังต่างๆที่ปรากฏในรายงานฉบับนี้ โดยไม่ต้องแจ้งล่วงหน้า รายงานฉบับนี้มีวัตถุประสงค์เพื่อใช้ประกอบการตัดสินใจของนักลงทุนโดยไม่ได้เป็นการชักชวนให้นักลงทุนทำการซื้อหรือขายหลักทรัพย์ หรือตราสารทางการเงินใดๆที่ปรากฏในรายงาน

## Company Update

Tuesday, 06 June 2023

- **ปรับประมาณการกำไรปี 2023-24 ลงเล็กน้อยเพื่อสะท้อนสถานการณ์ปัจจุบัน** เราได้ปรับสมมติฐานสำหรับ COM7 ให้สะท้อนถึงแนวโน้มธุรกิจในปัจจุบันในปี 2023-24 โดยเราปรับเพิ่มยอดขายในปี 2023-24 ขึ้น 8.2% และ 11.4% ตามลำดับ ซึ่งสะท้อนถึงการเติบโตของยอดขายสาขาเดิม (SSS) ที่แข็งแกร่ง อย่างไรก็ตาม สิ่งนี้จะถูกหักลบด้วยอัตราค่าไถ่เริ่มต้นที่ลดลง และเราได้ตั้งสำรองที่สูงขึ้นอย่างระมัดระวังสำหรับธุรกิจ UFund โดยรวมแล้ว กำไรปี 2023-24 จะลดลง 1-3% ขณะที่ เราคาดว่ากำไรปี 2023 จะเพิ่มขึ้น 16.3% yoy โดยได้รับแรงหนุนจากการเติบโต ที่แข็งแกร่ง
- **ตัวเลือกที่ดีท่ามกลางความไม่แน่นอนทางการเมืองในปัจจุบัน** เรายังคงมี sentiment เชิงบวกต่อแนวโน้มของ COM7 และเราคาดการณ์ถึงปัจจัยบวกต่อราคาหุ้นในระยะสั้น โดยมีเหตุผลสี่ข้อ : 1) COM7 ได้รับผลกระทบน้อยที่สุดจากการปรับขึ้นค่าแรงขั้นต่ำที่อาจเกิดขึ้น (ยังคงมีความไม่แน่นอนอยู่มากในตอนนั้น) และค่าไฟที่สูงขึ้น, 2) แม้ว่า COM7 จะเป็นผู้นำด้านไอทีและเครือข่ายสมาร์ทโฟน แต่ในปัจจุบัน ส่วนแบ่งตลาดอยู่ที่ 25-30% จึงคาดว่ามีความเสี่ยงจำกัดจากนโยบายพรรคก้าวไกล (MFP) เพื่อแก้ปัญหาการผูกขาดและสนับสนุน SME, 3) downside ต่อกำไรที่จำกัดจากประมาณการของตลาด และ 4) ปัจจุบัน COM7 ซื้อขายที่เพียง 19.2x forward PE 2023 ซึ่งแสดงถึง valuation ที่ไม่แพงมาก และ discount จำนวนมากจาก 2023 forward ที่ 30x ของกลุ่มค่าปลีก จากเหตุผลทั้ง 4 ข้อนี้ เราคาดว่าราคาหุ้นของ COM7 จะมี downside ที่จำกัด

### EARNINGS REVISION

(Btm)	2022F			2023F		
	New	Previous	Change	New	Previous	Change
Total revenue	72,401	66,912	8.2%	81,768	73,421	11.4%
Gross profit	9,847	9,167	7.4%	11,243	10,132	11.0%
Net profit	3,533	3,576	-1.2%	3,968	4,027	-1.4%
gross margin	13.6%	13.7%	-0.10	13.8%	13.8%	-0.05
SG&A to sales	7.4%	7.2%	0.20	7.6%	7.2%	0.44
Net profit margin	4.9%	5.4%	-0.41	4.9%	5.5%	-0.58

Source: COM7, UOB Kay Hian

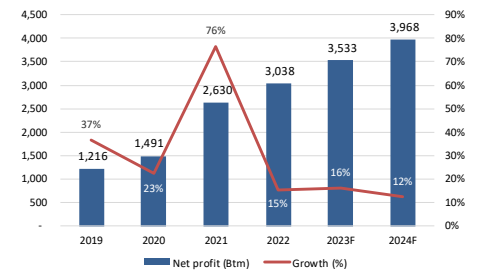
### VALUATION/RECOMMENDATION

- **คงคำแนะนำ ซื้อ ด้วยราคาเป้าหมายลดลงที่ 41.00 บาท** เราประเมินมูลค่าโดยใช้ PE ที่ +1SD forward PE จากค่าเฉลี่ยห้าปีย้อนหลังของ COM7 หรือเทียบเท่ากับ 27.7x เราเชื่อว่าอัตราส่วน PE ของ COM7 ก่อนหน้านี้ถูกปรับลง (de-rate) ลงมาจากความกังวลต่อแนวโน้มการเติบโตเนื่องจากบริษัทกำลังอยู่ในเฟสเปลี่ยนผ่านสู่การสร้าง S-curve ใหม่ของการเติบโต อย่างไรก็ตาม เรายังคงมุมมองบวกว่ากลยุทธ์ทางธุรกิจของ COM7 และระบบนิเวศจะช่วยให้บริษัทสามารถดำเนินการเติบโตของกำไรที่แข็งแกร่ง 13-15% ต่อปี

### SHARE PRICE CATALYST

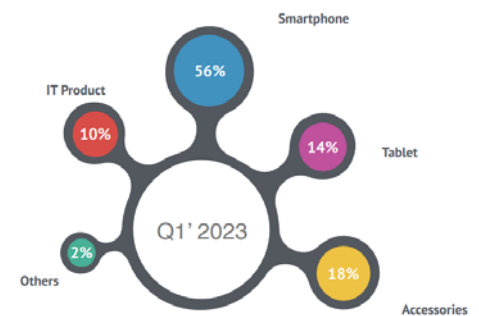
- **โมเมนตัมกำไรใน 2Q23 ที่แข็งแกร่ง และการเปิดตัวผลิตภัณฑ์ของ Apple ที่น่าสนใจมากขึ้น**

### NET PROFIT AND GROWTH



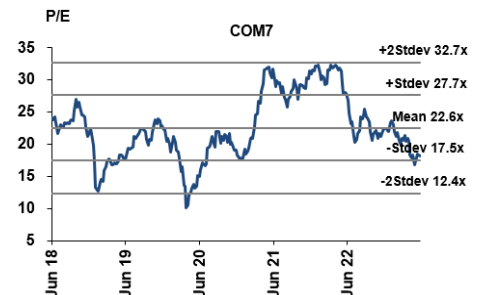
Source: COM7, UOB Kay Hian

### SALES BREAKDOWN



Source: COM7

### FIVE-YEAR HISTORICAL PE



Source: Bloomberg

## PROFIT & LOSS

Year to 31 Dec (Btm)	2022	2023F	2024F	2025F
Net turnover	62,733	72,401	81,768	90,750
EBITDA	4,767	5,412	6,056	6,829
Deprec. & amort.	780	923	1,027	1,121
EBIT	3,987	4,489	5,029	5,708
Total other non-operating income	102	46	48	49
Associate contributions	45	144	159	167
Net interest income/(expense)	(103)	(155)	(156)	(157)
<b>Pre-tax profit</b>	<b>3,832</b>	<b>4,409</b>	<b>4,953</b>	<b>5,628</b>
Tax	(769)	(832)	(935)	(1,065)
Minorities	(26)	(45)	(50)	(57)
<b>Net profit</b>	<b>3,038</b>	<b>3,533</b>	<b>3,968</b>	<b>4,506</b>
Net profit (adj.)	3,038	3,533	3,968	4,506

## CASH FLOW

Year to 31 Dec (Btm)	2022	2023F	2024F	2025F
<b>Operating</b>	<b>1,829</b>	<b>2,905</b>	<b>3,003</b>	<b>4,364</b>
Pre-tax profit	3,832	4,409	4,953	5,628
Tax	(769)	(832)	(935)	(1,065)
Deprec. & amort.	780	923	1,027	1,121
Working capital changes	(2,330)	(1,101)	(2,163)	(1,248)
Non-cash items	315	(495)	121	(72)
Other operating cashflows	0	0	0	0
<b>Investing</b>	<b>(2,458)</b>	<b>(1,338)</b>	<b>(775)</b>	<b>(1,879)</b>
Capex (growth)	(1,423)	(1,297)	(1,163)	(1,221)
Investments	(567)	(27)	(64)	(67)
Others	(469)	(14)	452	(591)
<b>Financing</b>	<b>23</b>	<b>(1,264)</b>	<b>(2,067)</b>	<b>(2,328)</b>
Dividend payments	(2,400)	(1,800)	(2,120)	(2,381)
Issue of shares	300	0	0	0
Proceeds from borrowings	1,135	52	53	53
Others/interest paid	987	484	0	0
<b>Net cash inflow (outflow)</b>	<b>(607)</b>	<b>303</b>	<b>161</b>	<b>157</b>
Beginning cash & cash equivalent	1,963	1,357	1,660	1,821
Ending cash & cash equivalent	1,357	1,660	1,821	1,978

## BALANCE SHEET

Year to 31 Dec (Btm)	2022	2023F	2024F	2025F
Fixed assets	2,797	3,171	3,306	3,406
Other LT assets	3,003	3,055	2,733	3,422
Cash/ST investment	1,357	1,660	1,821	1,978
Other current assets	12,005	13,901	15,618	17,375
<b>Total assets</b>	<b>19,162</b>	<b>21,786</b>	<b>23,478</b>	<b>26,182</b>
ST debt	5,677	5,729	5,781	5,834
Other current liabilities	5,493	5,792	5,466	5,903
LT debt	462	462	462	462
Other LT liabilities	280	290	357	388
Shareholders' equity	7,154	9,372	11,220	13,345
Minority interest	97	142	192	249
<b>Total liabilities &amp; equity</b>	<b>19,162</b>	<b>21,786</b>	<b>23,478</b>	<b>26,182</b>

## KEY METRICS

Year to 31 Dec (%)	2022	2023F	2024F	2025F
<b>Profitability</b>				
EBITDA margin	7.6	7.5	7.4	7.5
Pre-tax margin	6.1	6.1	6.1	6.2
Net margin	4.8	4.9	4.9	5.0
Net profit (adj.)	15.5	16.3	12.3	13.6
<b>Leverage</b>				
Debt to total capital	45.8	39.4	35.4	31.7
Debt to equity	85.8	66.1	55.6	47.2
Net debt/(cash) to equity	66.8	48.3	39.4	32.4
Interest cover (x)	46.3	35.0	38.8	43.4

รายงานฉบับนี้จัดทำขึ้นโดยข้อมูลต่างๆที่ปรากฏและเชื่อว่าเป็นที่น่าเชื่อถือได้แต่ไม่ถือเป็นการยืนยันความถูกต้องและความสมบูรณ์ของข้อมูลนั้นๆโดยบริษัทหลักทรัพย์ ยูโอบี เคย์ ฮีเนียน (ประเทศไทย) จำกัด (มหาชน) ผู้จัดทำขอสงวนสิทธิ์ในการเปลี่ยนแปลงความเห็นหรือประมาณการณ่ต่างๆที่ปรากฏในรายงานฉบับนี้ โดยไม่ต้องแจ้งล่วงหน้า รายงานฉบับนี้มีวัตถุประสงค์เพื่อประกอบการตัดสินใจของนักลงทุน โดยไม่ได้เป็นการชักชวนให้นักลงทุนทำการซื้อหรือขายหลักทรัพย์ หรือตราสารทางการเงินใดๆที่ปรากฏในรายงาน

THAI INSTITUTE OF DIRECTORS ASSOCIATION (IDO) CORPORATE GOVERNANCE REPORT RATING 2022



AAV	ADVANC	AF	AH	AIRA	AJ	AKP	AKR	ALLA	ALT	AMA	AMARIN
AMATA	AMATAV	ANAN	AOT	AP	APURE	ARIP	ASP	ASW	AUCT	AWC	AYUD
BAFS	BAM	BANPU	BAY	BBIK	BBL	BCP	BCPG	BDM	BEM	BEYOND	BGC
BGRIM	BIZ	BKI	BOL	BPP	BRR	BTS	BTW	BWG	CENDEL	CFRESH	CGH
CHEWA	CHO	CIMBT	CK	CKP	CM	CNT	COLOR	COM7	COMAN	COTTO	CPALL
CPF	CPI	CPN	CRC	CSS	DDD	DELTA	DEMCO	DOHOME	DRT	DUSIT	EA
EASTW	ECF	ECL	EE	EGCO	EPG	ETC	ETE	FN	FNS	FPI	FPT
FSMART	FVC	GC	GEL	GFPT	GGC	GLAND	GLOBAL	GPI	GPSC	GRAMMY	GULF
GUNKUL	HANA	HARN	HENG	HMPRO	ICC	ICHI	III	ILINK	ILM	IND	INTUCH
IP	IRC	IRPC	ITEL	IVL	JTS	K	KBANK	KCE	KEX	KGI	KKP
KSL	KTB	KTC	LALIN	LANNA	LHFG	LIT	LOXLEY	LPN	LRH	LST	MACO
MAJOR	MAKRO	MALEE	MBK	MC	MCOT	METCO	MFEC	MINT	MONO	MOONG	MSC
MST	MTC	MVP	NCL	NEP	NER	NKI	NOBLE	NVD	NYT	OISHI	OR
ORI	OSP	OTO	PAP	PCSGH	PDG	PDJ	PG	PHOL	PLANB	PLANET	PLAT
PORT	PPS	PR9	PREB	PRG	PRM	PSH	PSL	PTG	PTT	PTTEP	PTTGC
PYLON	Q-CON	QH	QTC	RABBIT	RATCH	RBF	RS	S	S&J	SAAM	SABINA
SAMART	SAMTEL	SAT	SC	SCB	SCC	SCCC	SCG	SCGP	SCM	SCN	SDC
SEAFCO	SEAOIL	SE-ED	SELIC	SENA	SENAJ	SGF	SHR	SICT	SIRI	SIS	SITHAI
SJWD	SMPC	SNC	SONIC	SORKON	SPALI	SPI	SPRC	SPVI	SSC	SSSC	SST
STA	STEC	STGT	STI	SUN	SUSCO	SUTHA	SVI	SYMC	SYNTEC	TACC	TASCO
TCAP	TEAMG	TFMAMA	THANA	THANI	THCOM	THG	THIP	THRE	THREL	TIPCO	TISCO
TK	TKN	TKS	TKT	TMILL	TMT	TNDT	TNITY	TOA	TOP	TPBI	TQM
TRC	TSC	TSR	TSTE	TSTH	TTA	TTB	TTCL	TTW	TU	TVDH	TVI
TVO	TWPC	UAC	UBIS	UPOIC	UV	VCOM	VGI	VIH	WACOAL	WAVE	WHA
WHAUP	WICE	WINNER	XPG	ZEN							



2S	7UP	ABM	ACE	ACG	ADB	ADD	AEONTS	AGE	AHC	AIE	AIT
ALUCON	AMANAH	AMR	APCO	APCS	AQUA	ARIN	ARROW	AS	ASAP	ASEFA	ASIA
ASIAN	ASIMAR	ASK	ASN	ATP30	B	BA	BC	BCH	BE8	BEC	BH
BIG	BJC	BJCHI	BLA	BR	BRI	BROOK	BSM	BYD	CBG	CEN	CHARAN
CHAYO	CHG	CHOTI	CHOW	CI	CIG	CITY	CIVIL	CMC	CPL	CPW	CRANE
CRD	CSC	CSP	CV	CWT	DCC	DHOUSE	DITTO	DMT	DOD	DPAIN	DV8
EASON	EFORL	ERW	ESSO	ESTAR	FE	FLOYD	FORTH	FSS	FTE	GBX	GCAP
GENCO	GJS	GTB	GYT	HEMP	HPT	HTC	HUMAN	HYDRO	ICN	IFS	IIG
IMH	INET	INGRS	INSET	INSURE	IRCP	IT	ITD	J	JAS	JCK	JCKH
JMT	JR	KBS	KCAR	KGEN	KIAT	KISS	KK	KOOL	KTIS	KUMWEL	KUN
KWC	KWM	L&E	LDC	LEO	LH	LHK	M	MATCH	MBAX	MEGA	META
MFC	MGT	MICRO	MILL	MITSI	MK	MODERN	MTI	NATION	NCAP	NCH	NDR
NETBAY	NEX	NINE	NNCL	NOVA	NPK	NRF	NTV	NUSA	NWR	OCC	OGC
ONEE	PACO	PATO	PB	PICO	PIMO	PIN	PJW	PL	PLE	PM	PMTA
PPP	PPPM	PRAPAT	PRECHA	PRIME	PRIN	PRINC	PROEN	PROS	PROUD	PSG	PSTC
PT	PTC	QLT	RCL	RICHY	RJH	ROJNA	RPC	RT	RWI	S11	SA
SABUY	SAK	SALEE	SAMCO	SANKO	SAPPE	SAWAD	SCAP	SCI	SCP	SE	SECURE
SFLEX	SFP	SFT	SGP	SIAM	SINGER	SKE	SKN	SKR	SKY	SLP	SMART
SMD	SMIT	SMT	SNRP	SNP	SO	SPA	SPC	SPCG	SR	SRICHA	SSF
SSP	STANLY	STC	STPI	SUC	SVOA	SVT	SWC	SYNEX	TAE	TAKUNI	TCC
TCMC	TFG	TFI	TFM	TGH	TIDLOR	TIGER	TIPH	TITLE	TM	TMC	TMD
TMI	TNL	TNP	TNR	TOG	TPA	TPAC	TPCS	TPIPL	TPIPP	TPLAS	TPS
TQR	TRITN	TRT	TRU	TRV	TSE	TVT	TWP	UBE	UEC	UKEM	UMI
UOBKH	UP	UPF	UTP	VIBHA	VL	VPO	VRANDA	WGE	WIIK	WIN	WINMED
WORK	WP	XO	YUASA	ZIGA							



A	A5	AI	ALL	ALPHAX	AMC	APP	AQ	AU	B52	BEAUTY	BGT
BLAND	BM	BROCK	BIBM	BTNC	CAZ	CCP	CGD	CMAN	CMO	CMR	CPANEL
CPT	CSR	CTW	D	DCON	EKH	EMC	EP	EVER	F&D	FMT	GIFT
GLOCON	GLORY	GREEN	GSC	GTV	HL	HTECH	IHL	INOX	JAK	JMART	JSP
JUBILE	KASET	KCM	KWI	KYE	LEE	LPH	MATI	M-CHAI	MCS	MDX	MENA
MJD	MORE	MPIC	MUD	NC	NEWS	NFC	NSL	NV	PAF	PEACE	PF
PK	PPM	PRAKIT	PTECH	PTL	RAM	ROCK	RP	RPH	RSP	SIMAT	SISB
SK	SOLAR	SPACK	SPG	SQ	STARK	STECH	SUPER	TC	TCCC	TCJ	TEAM
THE	THMUI	TKC	TNH	TNPC	TOPP	TPCH	TPOLY	TRUBB	TTI	TYCN	UMS
UNIQU	UREKA	VARO	W	WFX	WPH	YGG					

ช่วงคะแนน	สัญลักษณ์	ความหมาย
90-100		ดีเลิศ
80-89		ดีมาก
70-79		ดี
60-69		ดีพอใช้
50-59		ผ่าน
ต่ำกว่า 50	-	-

**Disclaimer :** การเปิดเผยผลการสำรวจของสมาคมส่งเสริมสถาบันกรรมการบริษัทไทย (IOD) ในเรื่องการกำกับดูแลกิจการ (Corporate Governance) นี้ เป็นการดำเนินการตามนโยบายของสำนักงานคณะกรรมการกำกับหลักทรัพย์และตลาดหลักทรัพย์ โดยการสำรวจของ IOD เป็นการสำรวจและประเมินจากข้อมูลของบริษัทจดทะเบียนในตลาดหลักทรัพย์แห่งประเทศไทย และตลาดหลักทรัพย์ เอ็มเอไอ (MAI) ที่มีการเปิดเผยต่อสาธารณะ และเป็นข้อมูลที่ผู้ลงทุนทั่วไปสามารถเข้าถึงได้ ดังนั้น ผลการสำรวจดังกล่าวจึงเป็นการนำเสนอในมุมมองของบุคคลภายนอก โดยไม่ได้เป็นการประเมินการปฏิบัติ และไม่ได้มีการใช้ข้อมูลภายในเพื่อการประเมิน ผลการสำรวจดังกล่าวเป็นผลการสำรวจ ณ วันที่ปรากฏในรายงานการกำกับดูแลกิจการของบริษัทจดทะเบียนไทยเท่านั้น ดังนั้น ผลการสำรวจจึงอาจเปลี่ยนแปลงได้ภายหลังวันดังกล่าว หรือเมื่อข้อมูลที่เกี่ยวข้องมีการเปลี่ยนแปลง ทั้งนี้ บริษัทหลักทรัพย์ ยูโอบี เคย์ เฮียน (ประเทศไทย) จำกัด (มหาชน) มิได้ยืนยันความถูกต้อง หรือรับรองถึงความถูกต้องครบถ้วนของผลการสำรวจดังกล่าวแต่อย่างใด

รายงานฉบับนี้จัดทำขึ้นโดยข้อมูลที่ได้ปรากฏและเชื่อว่าเป็นที่น่าเชื่อถือได้แต่ไม่ถือเป็นการยืนยันหรือการรับประกันความถูกต้องและความสมบูรณ์ของข้อมูลใดๆ โดยบริษัทหลักทรัพย์ ยูโอบี เคย์ เฮียน (ประเทศไทย) จำกัด (มหาชน) ผู้จัดทำขอสงวนสิทธิ์ในการเปลี่ยนแปลงความเห็นหรือประมาณการณวันที่ปรากฏในรายงานฉบับนี้ โดยไม่ต้องแจ้งล่วงหน้า รายงานฉบับนี้มีวัตถุประสงค์เพื่อใช้ประกอบการตัดสินใจของนักลงทุน โดยไม่ได้เป็นการชี้แนะชักชวนให้นักลงทุนทำการซื้อหรือขายหลักทรัพย์ หรือตราสารทางการเงินใดๆ ที่ปรากฏในรายงาน

**Anti-corruption Progress Indicator 2022**

**ได้รับการรับรอง**

2S	7UP	ADVANC	AF	AI	AIE	AIRA	AKP	AMA	AMANAH	AMATA	AMATAV
AP	AS	ASIAN	ASK	ASP	AWC	AYUD	B	BAFS	BANPU	BAY	BBL
BCH	BCP	BEC	BE8	BEYOND	BGC	BKI	BLA	BPP	BROOK	BRR	BSBM
BTS	BWG	CACTEST	CEN	CENTEL	CFRESH	CGH	CHEWA	CHOTI	CHOW	CIG	CIMBT
CM	CMC	COM7	CPALL	CPF	CPI	CPL	CPN	CRG	CSC	DCC	DELTA
DEMCO	DIMET	DRT	DTAC	DTC	EA	EASTW	ECF	ECL	EGCO	EP	EPG
ERW	ESTAR	ETC	ETE	Financials	Financials	FNS	FPI	FPT	FSMART	FSS	FTE
GBX	GC	GCAP	GEL	GFPT	GGC	GJS	GLOW	GOLD	GPI	GPSC	GSTEL
GULF	GUNKUL	HANA	HARN	HEMP	HENG	HMPRO	HTC	ICC	ICHI	IFS	III
ILINK	ILM	INET	INOX	INSURE	INTUCH	IRC	IRPC	ITEL	IVL	JKN	JR
K	KASET	KBANK	KBS	KCAR	KCC	KCE	KGEN	KGI	KKP	KSL	KTB
KTC	KWG	L&E	LANNA	LH	LHFG	LHK	LPN	LRH	M	MAJOR	MAKRO
MALEE	MATCH	MBAX	MBK	MC	MCOT	META	MFEC	MILL	MINT	MONO	MOONG
MSC	MST	MTC	MTI	NCAP	NEP	NINE	NKI	NMG	NOBLE	NOK	NRF
OCC	OGC	ORI	PAP	PATO	PB	PCSGH	PDG	PDJ	PG	PHOL	PIMO
PK	PL	PLANB	PLANET	PLAT	PM	PPP	PPPM	PPS	PR9	PREB	PRG
PRINC	PRM	PROS	PSH	PSL	PSTC	PT	PTECH	PTG	PTT	PTTEP	PTTGC
PYLON	Q-CON	QH	QLT	QTC	RATCH	RML	RS	RWI	S&J	SAAM	SABINA
SAK	SAT	SC	SCB	SCC	SCCC	SCG	SCGP	SCM	SCN	SEAOIL	SE-ED
SELIC	SENA	SGP	SINGER	SIRI	SITHAI	SKR	SMIT	SMK	SMPC	SNC	SNP
SORKON	SPACK	SPALI	SPC	SPI	SPRC	SRICHA	SSF	SSI	SSP	SSSC	SST
STA	STGT	STOWER	SUSCO	SVI	SYMC	SYNTEC	TAE	TAKUNI	TASCO	TCAP	TEST
TFG	TFI	TFMAMA	TGH	THANI	THCOM	THIP	THRE	THREL	TIDLOR	TIP	TIPCO
TISCO	TKS	TKT	TMD	TMILL	TMT	TNITY	TNL	TNP	TNR	TOG	TOP
TOPP	TPA	TPCS	TPP	TRT	TRU	TRUE	TSC	TSI	TSTE	TSTH	TTB
TTCL	TU	TVDH	TVI	TVO	TWPC	U	UBIS	UEC	UKEM	UOBKH	UV
VCOM	VGI	VIH	VNT	WACOAL	WHA	WHAUP	WICE	WIJK	XO	YUASA	

**ประกาศเจตนา**

AH	ADB	AAI	ASW	BBGI	BRI	MME	CBG	CAZ	CI	CMCF	CV
CPW	TIPH	DOHOME	DMT	EKH	EVER	FLOYD	GREEN	ICN	J	JTS	JMART
JMT	LH	LEO	MEGA	MENA	MODERN	NER	OTO	FC	PRTR	OR	RBF
RT	SANKO	GLOBAL	SA	SIS	SFLEX	SVT	SUPER	SVOA	TKN	TMI	TEGH
TPLAS	VARO	VIBHA	w	WIN							

**Disclaimer :** การเปิดเผยผลการประเมินดัชนีชี้วัดความคืบหน้าการป้องกันการมีส่วนเกี่ยวข้องกับการทุจริตคอร์รัปชัน (Anti-Corruption Progress Indicators) ของบริษัทจดทะเบียนในตลาดหลักทรัพย์แห่งประเทศไทยซึ่งจัดทำโดยสถาบันไทยพัฒน์นี้ เป็นการดำเนินการตามนโยบายและตามแผนพัฒนาความยั่งยืนสำหรับบริษัทจดทะเบียนของสำนักงานคณะกรรมการกำกับหลักทรัพย์และตลาดหลักทรัพย์ โดยผลการประเมินดังกล่าวของสถาบันไทยพัฒน์ อาศัยข้อมูลที่ได้รับจากบริษัทจดทะเบียนตามที่บริษัทจดทะเบียนได้ระบุในแบบแสดงข้อมูลเพื่อการประเมิน Anti-Corruption ซึ่งได้อ้างอิงข้อมูลมาจากแบบแสดงรายการข้อมูลประจำปี (แบบ 56-1) รายงานประจำปี (แบบ 56-2) หรือในเอกสารและหรือรายงานอื่นที่เกี่ยวข้องของบริษัทจดทะเบียนนั้น แล้วแต่กรณี ดังนั้น ผลการประเมินดังกล่าวจึงเป็นการนำเสนอในมุมมองของสถาบันไทยพัฒน์ซึ่งเป็นบุคคลภายนอกโดยมิได้เป็นการประเมินการปฏิบัติของบริษัทจดทะเบียนในตลาดหลักทรัพย์แห่งประเทศไทย และได้ใช้ข้อมูลภายในเพื่อการประเมิน เนื่องจากผลการประเมินดังกล่าวเป็นเพียงผลการประเมิน ณ วันที่ปรากฏในผลการประเมินเท่านั้น ดังนั้น ผลการประเมินจึงอาจเปลี่ยนแปลงได้ภายหลังวันดังกล่าว หรือเมื่อข้อมูลที่เกี่ยวข้องมีการเปลี่ยนแปลง ทั้งนี้ บริษัทหลักทรัพย์ ยูโอบี เคย์ เอเชียน (ประเทศไทย) จำกัด (มหาชน) มิได้ยืนยัน ตรวจสอบ หรือรับรองความถูกต้องครบถ้วนของผลการประเมินดังกล่าวแต่อย่างใด

รายงานฉบับนี้จัดทำขึ้นโดยข้อมูลเท่าที่ปรากฏและเชื่อว่าเป็นที่น่าเชื่อถือได้แต่ไม่ถือเป็นการยืนยันความถูกต้องและความสมบูรณ์ของข้อมูลนี้ โดยบริษัทหลักทรัพย์ ยูโอบี เคย์ เอเชียน (ประเทศไทย) จำกัด (มหาชน) ผู้จัดทำของสงวนสิทธิ์ในการเปลี่ยนแปลงความเห็นหรือประมาณการณ้ดังกล่าวที่ปรากฏในรายงานฉบับนี้ โดยไม่ต้องแจ้งล่วงหน้า รายงานฉบับนี้มีวัตถุประสงค์เพื่อใช้ประกอบการตัดสินใจของนักลงทุน โดยไม่ได้เป็นการชี้แนะชักชวนให้นักลงทุนทำการซื้อหรือขายหลักทรัพย์ หรือตราสารทางการเงินใดๆ ที่ปรากฏในรายงาน