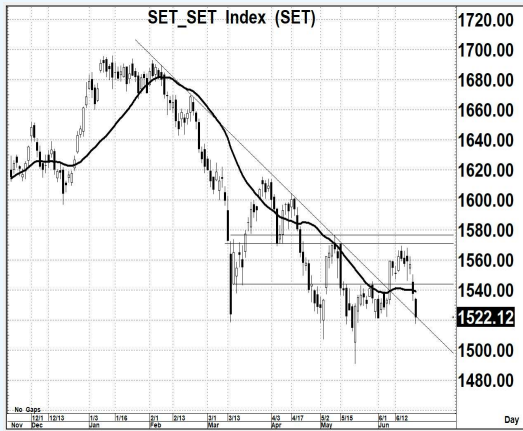


ถอยหลัง ระวังหกล้มกลิ้ง...

SET Index 1,522.12 -15.47
Value 43,091



Source : Aspen

แนวรับ 1,510-1,500 แนวต้าน 1,540-1,545 **ตัดขาดทุน 1,485** : หน้าที่ทิศทางระยะสั้น... **เชิงลบ**

Sentiment & Signal

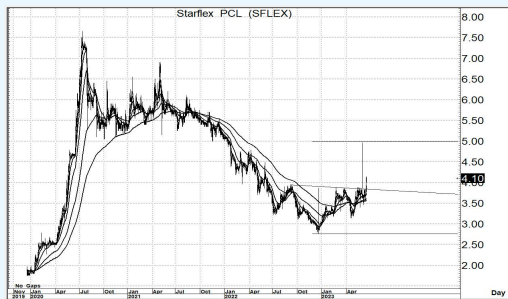
- วันวาน เป็นอย่างไร

ด้วยภาพทางโครงสร้างที่เป็นขาลง ยังไม่ถูกยืนยันว่าจะบสัญญาณของเครื่องมือแนวโน้มก็อยู่ในทิศทาง Sideways แคมด้วยแท่งเทียนรายวัน เป็นเชิงลบ แนวโน้มขาลง ก็ยังคงอยู่ต่อไป

- วันนี้ จะเล่นทางไหน

อย่างที่กล่าวไว้ในวันวานว่า โอกาสลงต่ำกว่า 1520 ยังมี ซึ่งหากต่ำกว่า โอกาสจะลงลึกๆ หรือ ลงแบบไม่มีไวลุ่ม ก็ยังคงมีได้ อย่างน้อยๆ อาจจะทดสอบ 1500-1490 (โอกาสต่ำกว่า ก็มีนะ)

Pick of The day



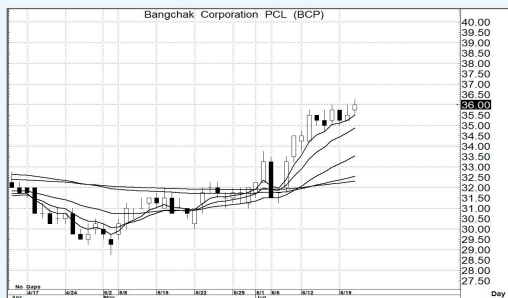
Source : Aspen

SFLEX

- ความเห็น

ด้วยภาพของรูปแบบราคา หรือ Price Pattern เป็นแนวโน้มในเชิงบวก ซึ่งหลักๆ แล้ว หากไม่พลิกลงมาต่ำกว่า 3.80 เสียก่อน เราก็ยังสามารถคาดหวังการขึ้นต่อได้ (และลุ้นการจบขาลงจริงได้ด้วย)

แนวรับ 4.10-4.00 แนวต้าน 4.80-5.00 **ตัดขาดทุน 3.76**



Source : Aspen

BCP

- ความเห็น

เริ่มจะมีสัญญาณดี จากรูปแบบของ MA. ที่เข้าสู่ภาวะของการเป็นกระทิง หรือ Bullish Pattern In MA. ซึ่งหากยังแกว่งตัวเหนือ 35.0 ได้อย่างมั่นคง แนวโน้มการขึ้นต่อไกลๆ ก็ยังคงคาดหวังได้

แนวรับ 36.0-35.5 แนวต้าน 38.5-39.0 **ตัดขาดทุน 34.5**

Trading Today Trading Today Trading Today Trading Today Trading Today Trading Today Trading Today Trading Today Trading Today Trading Today

รายงานฉบับนี้จัดทำขึ้นโดยข้อมูลเท่าที่ปรากฏและเชื่อว่าเป็นที่น่าเชื่อถือได้แต่ไม่เป็นการยืนยันความถูกต้องและความสมบูรณ์ของข้อมูลหนึ่ง โดยบริษัทหลักทรัพย์ ยูโอบี เคย์ เอเชียน (ประเทศไทย) จำกัด (มหาชน) ผู้จัดทำ ขอสงวนสิทธิ์ในการเปลี่ยนแปลงความเห็น หรือประเมินการผันต่างๆ ที่ปรากฏในรายงานฉบับนี้ โดยไม่ต้องแจ้งล่วงหน้า รายงานฉบับนี้มีวัตถุประสงค์เพื่อใช้ประกอบการตัดสินใจของนักลงทุน โดยไม่ได้เป็นการชี้แนะชักชวนให้นักลงทุนทำการซื้อหรือขายหลักทรัพย์ หรือตราสารทางการเงินใดๆ ที่ปรากฏในรายงาน