

Sector Update

Oil & Gas Sector Update

กังวลต่ออุปสงค์ปิโตรเคมีของจีนใน 2H23 ลดระดับการลงทุนเป็น Market weight

เรา Downgrade หุ้นในกลุ่ม oil and gas เป็น MARKET WEIGHT แม้ว่าอุปสงค์และอุปทานในกลุ่มน้ำมันดิบและโรงกลั่นจะมีความสมดุล แต่เรามองเห็นความเสี่ยงที่อาจเกิดขึ้นสำหรับธุรกิจปิโตรเคมี เนื่องจาก Demand ของจีนที่อ่อนแอใน 2H23 และอุปทานใหม่ที่เพิ่มขึ้นอย่างมาก ปัจจัยเหล่านี้คาดว่าจะจำกัดการฟื้นตัวของ Spread Margin ในกลุ่มธุรกิจปิโตรเคมี เรายังเลือก PTT Exploration & Production (PTTEP TB/Target: 174.00 บาท) และ PTT Oil and Retail (OR TB/Target: 29.00 บาท) เป็นหุ้นเด่น

WHAT'S NEW

- **อุปสงค์น้ำมันที่สูงขึ้น และอุปทานที่จำกัด หนุนราคาน้ำมันดิบ OPEC+ ประกาศลดการผลิตน้ำมัน** เพิ่มเติมอีกประมาณ 1.16 ล้านบาร์เรลต่อวัน (23 เม.ย.) ตั้งแต่เดือน พ.ค. เป็นต้นไป เพื่อรักษาระดับการผลิตที่ 2 ล้านบาร์เรลต่อวัน ตามมติที่ประชุม OPEC เมื่อ 22 ต.ค. 2022 อุปทานน้ำมันที่เพิ่มขึ้นอย่างจำกัดมีเป้าหมายเพื่อรองรับความต้องการน้ำมันที่อาจลดลง ด้านการคาดการณ์ว่าอุปสงค์ของโลกในปี 2566 จะเพิ่มขึ้นเพียง 2 ล้านบาร์เรลต่อวัน ในปี 2566 (เทียบกับ 2.3 ล้านบาร์เรลต่อวันในรายงานตลาดน้ำมันฉบับล่าสุดเมื่อต้นเดือน มิ.ย.) ซึ่งหมายความว่าความต้องการน้ำมันของโลกเพิ่มขึ้นเพียง 2% เมื่อเทียบกับการเติบโต 3.36 ล้านบาร์เรลต่อวัน ในปี 2565 ราคาน้ำมันดิบและเชื้อเพลิงที่เพิ่มสูงขึ้น ช่วยผลักดันอัตราเงินเฟ้อและเป็นตัวจุดเศรษฐกิจโลก โอเปกกำลังเฝ้าดูสัญญาณว่าราคาเชื้อเพลิงที่สูงจะนำไปสู่การทำลายความต้องการใช้น้ำมัน
- **ค่าการกลั่นในระยะสั้นยังคงอ่อนแอ แต่มีความเป็นไปได้ที่จะฟื้นตัวใน 2H23** ปัจจัยเสี่ยงที่ส่งผลกระทบต่อแรงกดดันต่อค่าการกลั่นรวมในระยะสั้น ได้แก่ 1) ความต้องการใช้น้ำมันดีเซลลดลง โดยเฉพาะในภาคการผลิตไฟฟ้า เนื่องจากผู้ผลิตไฟฟ้าเลือกใช้ก๊าซที่มีราคาถูกในการผลิตไฟฟ้า 2) การเพิ่มโควตาการส่งออกน้ำมันสำเร็จรูปของจีน ส่งผลให้อุปทานน้ำมันในภูมิภาคเพิ่มขึ้น และ 3) อุปทานที่เพิ่มขึ้นจากโรงกลั่นใหม่ในตะวันออกกลาง โดยเฉพาะในช่วง 2Q23 มีการผลิตเพิ่มเติมมากกว่า 1 ล้านบาร์เรลต่อวัน กดดันค่าการกลั่นในระยะสั้น โดยค่าการกลั่นเฉลี่ย 2Q23 qtd ของสิงคโปร์ลดลงอย่างมากเป็น US\$4.20/bbl จาก US\$8.22/bbl ใน 1Q23
- **ความต้องการน้ำมันกลั่นในกลุ่ม Middle Distillate ลดลงผ่านฤดูหนาวและฤดูกาลท่องเที่ยว** นอกจากนี้ยังมีปริมาณสำรองน้ำมันในกลุ่มการกลั่น Middle Distillate อยู่ในระดับสูง โดยเฉพาะน้ำมันอากาศยาน ปัจจัยเหล่านี้คาดว่าจะสร้างแรงกดดันต่อค่าการกลั่นระดับกลางไปจนถึงช่วงไฮซีซั่นในช่วงปลาย 4Q23 (รายละเอียดเพิ่มเติมหน้า 2)

PEER COMPARISON

Company	Ticker	Rec.	Last Price (Bt)	Target Price (Bt)	Upside/ (Downside) (%)	Market Cap (US\$m)	PE			EPS CAGR 2022-24F (%)	PEG 2023F	P/B 2023F	Yield 2023F (%)	ROE 2023F (%)
							2022 (x)	2023F (x)	2024F (x)					
Bangchak Petroleum	BCP TB	BUY	34.50	40.00	15.9	1,357	3.7	9.9	9.6	(37.7)	(0.2)	0.7	3.5	5.6
ESSO (Thailand)	ESSO TB	BUY	8.80	12.50	42.0	870	3.2	7.0	7.6	(35.0)	(0.1)	1.0	2.3	15.3
IRPC	IRPC TB	HOLD	2.22	2.20	(0.9)	1,296	n.a.	14.0	7.0	na	(0.1)	0.6	4.5	4.0
Indorama Ventures	IVL TB	BUY	32.50	37.00	13.8	5,214	5.9	13.0	6.4	(3.8)	(0.2)	0.9	3.4	7.1
PTT Oil&Retail Business	OR TB	BUY	20.50	29.00	41.5	7,029	23.7	16.7	15.9	22.2	0.4	1.1	1.8	6.5
PTG Energy*	PTG TB	BUY	11.60	18.80	62.1	553	20.7	14.6	11.1	36.9	0.3	2.6	3.4	18.3
PTT	PTT TB	BUY	31.25	39.00	24.8	25,503	9.8	9.8	9.1	3.9	(604.6)	0.8	6.4	8.2
PTTEP	PTTEP TB	BUY	145.50	174.00	19.6	16,504	8.1	9.2	7.7	3.2	(0.8)	1.2	5.5	13.7
PTTGC	PTTGC TB	HOLD	36.25	41.00	13.1	4,670	n.a.	16.8	12.8	na	(0.1)	0.5	2.8	2.9
Siam Cement	SCC TB	HOLD	321.00	360.00	12.1	11,006	18.0	13.4	12.4	20.3	0.4	1.0	3.7	7.9
Star Petroleum Refining	SPRC TB	HOLD	8.15	9.00	10.4	1,010	4.6	12.8	8.6	(26.7)	(0.2)	1.1	4.9	7.8
Thai Oil	TOP TB	HOLD	43.25	53.00	22.5	2,521	3.0	7.4	7.1	(35.3)	(0.1)	0.6	5.8	8.0
Sector						77,532	10.5	11.5	9.8			0.9	4.8	8.8

Source: Bloomberg, UOB Kay Hian

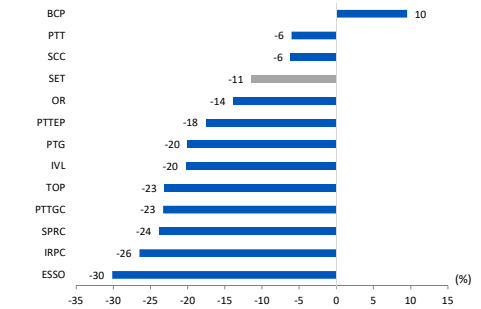
MARKET WEIGHT (Downgraded)

SECTOR PICKS

Company	Rec	Share Price (Bt)	Target Price (Bt)
OR	BUY	20.50	29.00
PTTEP	BUY	145.50	174.00

Source: UOB Kay Hian

SHARE PRICE PERFORMANCE (% YTD)



Source: Bloomberg, UOB Kay Hian

ANALYST(S)

Tanaporn Visaruthaphong
+662 659 8305
tanaporn@uobkayhian.co.th

Benjaphol Suthwanish
+662 659 8301
benjaphol@uobkayhian.co.th

Arsit Pamaranont
+66 2 2659 8317
arsit@uobkayhian.co.th

● **อุปสงค์ของเงินในกลุ่มปิโตรเคมีมีแนวโน้มชะลอลงต่ำกว่าที่คาดไว้** จากข้อมูลล่าสุด อุปสงค์จากเงินอาจไม่ฟื้นตัวมากนักใน 2H23 ตัวอย่างเช่น ความต้องการโพลีโพรพิลีน (PP) ทั่วโลกอยู่ที่ประมาณ 100 ล้านตันต่อปี โดยในจำนวนนี้มาจากประเทศจีน 45% โดยแบ่งเป็นการบริโภคภายในประเทศ 47% และตลาดส่งออก 53% การส่งออก PP ของจีนไปยังตลาดสหรัฐฯ และยุโรป คิดเป็น 40-50% ของการส่งออกทั้งหมด โดยตลาดส่งออก PP ที่สำคัญของจีนอยู่ที่ 40-45% ไปยังสหรัฐฯ และยุโรป ซึ่งมีความเสี่ยงจากปัจจัยทางเศรษฐกิจที่มี ทำให้มีความระมัดระวังในการจับจ่ายมากขึ้น ส่งผลให้กำลังซื้อโดยรวมลดลงโดยเฉพาะในอุตสาหกรรมยานยนต์และบรรจุภัณฑ์ กำลังซื้อที่ลดลงดังกล่าวส่งผลกระทบต่อธุรกิจปิโตรเคมีโดยรวม นอกจากนี้ การขยายกำลังการผลิตใหม่จะเป็นปัจจัยจำกัดการเพิ่มขึ้นของราคาและส่วนต่างราคาผลิตภัณฑ์ ซึ่งจะส่งผลกระทบต่อศักยภาพของอุตสาหกรรม

ACTION

● **เราปรับลดน้ำหนักการลงทุนมาเป็น MARKET WEIGHT (เดิม OVERWEIGHT)** แม้ว่าอุปสงค์และอุปทานในส่วนน้ำมันดิบและโรงกลั่นจะมีความสมดุล แต่เราคาดว่าอุปสงค์ในผลิตภัณฑ์ปิโตรเคมีมีแนวโน้มลดลงเนื่องจากอุปทานใหม่จำนวนมาก ในกลุ่มธุรกิจ O&G เราถือหุ้นเด่น ได้แก่ PTT Exploration and Production (PTTEP TB/Target: 174.00 บาท) และ PTT Oil and Retail (OR TB/Target: 29.00 บาท)

ASSUMPTION CHANGES

● **ไม่มี**

ESSENTIALS

● **PTTEP (ซื้อ/เป้าหมาย: 174.00 บาท)** เราคาดว่าราคาน้ำมันดิบใน 2Q23 จะแตะจุดต่ำสุดของปี อย่างไรก็ตามเราคาดว่าราคาน้ำมันดิบจะฟื้นตัวในช่วง 2H66 การฟื้นตัวนั้นน่าจะได้รับอิทธิพลจากหลายปัจจัย รวมถึงการตัดสินใจของซาอุดีอาระเบียที่จะลดการผลิตลง 1.0 ล้านบาร์เรลต่อวัน ซึ่งส่งผลตั้งแต่วันที่ 1 ก.ค. การลดการผลิตครั้งนี้คาดว่าจะสร้างภาวะอุปทานตึงตัวในตลาดน้ำมันดิบ นอกจากนี้ เราคาดว่ามาตรการกระตุ้นเศรษฐกิจจากรัฐบาลจีนจะส่งผลให้อุปสงค์ฟื้นตัวอย่างต่อเนื่อง ยิ่งไปกว่านั้น มติล่าสุดของ OPEC ในการขยายความร่วมมือในการลดกำลังการผลิตจากปี 2566 เป็นปี 2567 คาดว่าจะส่งผลดีต่อราคาน้ำมันดิบ อย่างไรก็ตาม สีมุมมองเชิงบวกเกี่ยวกับแนวโน้มราคาน้ำมันดิบในอนาคตในครึ่งหลังของปี 2566 ซึ่งคาดว่าจะทำให้ราคาหุ้นของ PTTEP อยู่ในระดับที่น่าสนใจ เป็นที่น่าสังเกตว่าราคาหุ้นของ PTTEP และราคาน้ำมันดิบมีความสัมพันธ์กันสูงถึง 86% ซึ่งเคลื่อนไหวไปในทิศทางเดียวกัน

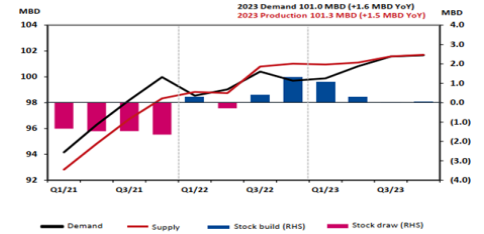
● **OR (ซื้อ/เป้าหมาย: 29.00 บาท)** เราคาดว่ากำไรปกติปี 2566 ที่ 14.7 พันล้านบาท เพิ่มขึ้น 42% yoy มาจากการฟื้นตัวของค่าการตลาด นับตั้งแต่การยกเลิกมาตรการควบคุมราคาขายปลีกน้ำมันเริ่มตั้งแต่วันที่ 14 ก.พ. ปัจจุบันค่าการตลาดน้ำมันเบนซินเพิ่มขึ้น 17% qoq และค่าการตลาดน้ำมันดีเซลเพิ่มขึ้น 5% qoq ในช่วง 2Q66 มองไปข้างหน้า เรายังคงแนะนำหุ้นเชิงบวกสำหรับผลประกอบการใน 2H66 แม้ว่าความต้องการใช้น้ำมันในประเทศจะเข้าสู่ช่วงโลว์ซีซั่นใน 3Q66 อย่างไรก็ตามเราคาดว่าปริมาณการขายน้ำมันจะฟื้นตัวใน 4Q66 ซึ่งเป็นช่วงไฮซีซั่น

● แม้จะมีปัจจัยเหล่านี้ แต่คิดว่าอัตรากำไรจากตลาดจะยังคงสูง ซึ่งจะช่วยจำกัดผลกระทบด้านลบต่อกำไรหลักใน 3Q66 นอกจากนี้ยังมีปัจจัยกดดันที่ลดลงเนื่องจากกองทุนน้ำมันมีหน้าที่เพียงราคาขายปลีกน้ำมันหน้าสถานีบริการ กองทุนน้ำมันมีผลขาดทุน 69 ล้านบาท ซึ่งลดลงเมื่อเทียบกับสิ้นปี 2565 ที่ขาดทุน 123 ล้านบาท การขาดทุนที่ลดลงนี้บ่งชี้ถึงการปรับปรุงประสิทธิภาพทางการเงินของกองทุนน้ำมัน ซึ่งอาจช่วยลดภาระของกองทุนและผลกระทบต่อราคาขายปลีกได้

RISKS

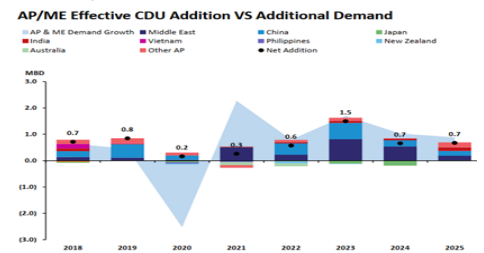
- การเพิ่มขึ้นของราคาน้ำมัน
- อุปสงค์ของเงินในกลุ่มปิโตรเคมีฟื้นตัวใน 2H23 ตามคาด

GLOBAL OIL DEMAND AND SUPPLY



Source: TOP, UOB Kay Hian

REFINERY – NEW DEMAND & NEW SUPPLY BALANCE



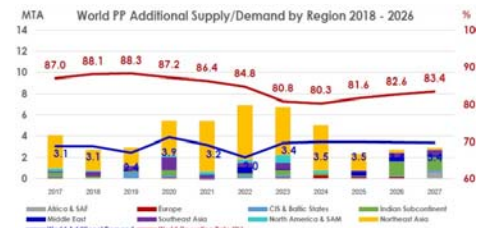
Source: TOP, UOB Kay Hian

WORLD POLYETHYLENE ADDITIONAL SUPPLY / DEMAND BY REGION 2017-27



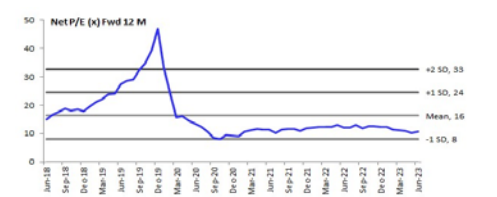
Source: PTT Global Chemical

WORLD POLYPROPYLENE ADDITIONAL SUPPLY / DEMAND BY REGION 2017-27



Source: PTT Global Chemical

O&G NET PE BAND



Source: UOB Kay Hian

รายงานฉบับนี้จัดทำขึ้นโดยข้อมูลที่ได้ปรากฏและเชื่อว่าเป็นที่น่าเชื่อถือได้แต่ไม่ถือเป็นการยืนยันความถูกต้องและความสมบูรณ์ของข้อมูลใดๆโดยบริษัทหลักทรัพย์ ยูบี เคย์ ฮีเนียน (ประเทศไทย) จำกัด (มหาชน) ผู้จัดทำขอสงวนสิทธิ์ในการเปลี่ยนแปลงความเห็นหรือประมาณการดังกล่าวที่ปรากฏในรายงานฉบับนี้ โดยไม่ต้องแจ้งล่วงหน้า รายงานฉบับนี้มีวัตถุประสงค์เพื่อใช้ประกอบการตัดสินใจลงทุนโดยไม่ได้เป็นการชักชวนให้ลงทุนหากการซื้อหรือขายหลักทรัพย์ หรือตราสารทางการเงินใดๆที่ปรากฏในรายงาน

THAI INSTITUTE OF DIRECTORS ASSOCIATION (IDO) CORPORATE GOVERNANCE REPORT RATING 2022



AAV	ADVANC	AF	AH	AIRA	AJ	AKP	AKR	ALLA	ALT	AMA	AMARIN
AMATA	AMATAV	ANAN	AOT	AP	APURE	ARIP	ASP	ASW	AUCT	AWC	AYUD
BAFS	BAM	BANPU	BAY	BBIK	BBL	BCP	BCPG	BDM	BEM	BEYOND	BGC
BGRIM	BIZ	BKI	BOL	BPP	BRR	BTS	BTW	BWG	CENDEL	CFRESH	CGH
CHEWA	CHO	CIMBT	CK	CKP	CM	CNT	COLOR	COM7	COMAN	COTTO	CPALL
CPF	CPI	CPN	CRC	CSS	DDD	DELTA	DEMCO	DOHOME	DRT	DUSIT	EA
EASTW	ECF	ECL	EE	EGCO	EPG	ETC	ETE	FN	FNS	FPI	FPT
FSMART	FVC	GC	GEL	GFPT	GGC	GLAND	GLOBAL	GPI	GPSC	GRAMMY	GULF
GUNKUL	HANA	HARN	HENG	HMPRO	ICC	ICHI	III	ILINK	ILM	IND	INTUCH
IP	IRC	IRPC	ITEL	IVL	JTS	K	KBANK	KCE	KEX	KGI	KKP
KSL	KTB	KTC	LALIN	LANNA	LHFG	LIT	LOXLEY	LPN	LRH	LST	MACO
MAJOR	MAKRO	MALEE	MBK	MC	MCOT	METCO	MFEC	MINT	MONO	MOONG	MSC
MST	MTC	MVP	NCL	NEP	NER	NKI	NOBLE	NVD	NYT	OISHI	OR
ORI	OSP	OTO	PAP	PCSGH	PDG	PDJ	PG	PHOL	PLANB	PLANET	PLAT
PORT	PPS	PR9	PREB	PRG	PRM	PSH	PSL	PTG	PTT	PTTEP	PTTGC
PYLON	Q-CON	QH	QTC	RABBIT	RATCH	RBF	RS	S	S&J	SAAM	SABINA
SAMART	SAMTEL	SAT	SC	SCB	SCC	SCCC	SCG	SCGP	SCM	SCN	SDC
SEAFCO	SEAOIL	SE-ED	SELIC	SENA	SENAJ	SGF	SHR	SICT	SIRI	SIS	SITHAI
SJWD	SMPC	SNC	SONIC	SORKON	SPALI	SPI	SPRC	SPVI	SSC	SSSC	SST
STA	STEC	STGT	STI	SUN	SUSCO	SUTHA	SVI	SYMC	SYNTEC	TACC	TASCO
TCAP	TEAMG	TFMAMA	THANA	THANI	THCOM	THG	THIP	THRE	THREL	TIPCO	TISCO
TK	TKN	TKS	TKT	TMILL	TMT	TNDT	TNITY	TOA	TOP	TPBI	TQM
TRC	TSC	TSR	TSTE	TSTH	TTA	TTB	TTCL	TTW	TU	TVDH	TVI
TVO	TWPC	UAC	UBIS	UPOIC	UV	VCOM	VGI	VIH	WACOAL	WAVE	WHA
WHAUP	WICE	WINNER	XPG	ZEN							



2S	7UP	ABM	ACE	ACG	ADB	ADD	AEONTS	AGE	AHC	AIE	AIT
ALUCON	AMANAH	AMR	APCO	APCS	AQUA	ARIN	ARROW	AS	ASAP	ASEFA	ASIA
ASIAN	ASIMAR	ASK	ASN	ATP30	B	BA	BC	BCH	BE8	BEC	BH
BIG	BJC	BJCHI	BLA	BR	BRI	BROOK	BSM	BYD	CBG	CEN	CHARAN
CHAYO	CHG	CHOTI	CHOW	CI	CIG	CITY	CIVIL	CMC	CPL	CPW	CRANE
CRD	CSC	CSP	CV	CWT	DCC	DHOUSE	DITTO	DMT	DOD	DPAIN	DV8
EASON	EFORL	ERW	ESSO	ESTAR	FE	FLOYD	FORTH	FSS	FTE	GBX	GCAP
GENCO	GJS	GTB	GYT	HEMP	HPT	HTC	HUMAN	HYDRO	ICN	IFS	IIG
IMH	INET	INGRS	INSET	INSURE	IRCP	IT	ITD	J	JAS	JCK	JCKH
JMT	JR	KBS	KCAR	KGEN	KIAT	KISS	KK	KOOL	KTIS	KUMWEL	KUN
KWC	KWM	L&E	LDC	LEO	LH	LHK	M	MATCH	MBAX	MEGA	META
MFC	MGT	MICRO	MILL	MITSI	MK	MODERN	MTI	NATION	NCAP	NCH	NDR
NETBAY	NEX	NINE	NNCL	NOVA	NPK	NRF	NTV	NUSA	NWR	OCC	OGC
ONEE	PACO	PATO	PB	PICO	PIMO	PIN	PJW	PL	PLE	PM	PMTA
PPP	PPPM	PRAPAT	PRECHA	PRIME	PRIN	PRINC	PROEN	PROS	PROUD	PSG	PSTC
PT	PTC	QLT	RCL	RICHY	RJH	ROJNA	RPC	RT	RWI	S11	SA
SABUY	SAK	SALEE	SAMCO	SANKO	SAPPE	SAWAD	SCAP	SCI	SCP	SE	SECURE
SFLEX	SFP	SFT	SGP	SIAM	SINGER	SKE	SKN	SKR	SKY	SLP	SMART
SMD	SMIT	SMT	SNRP	SNP	SO	SPA	SPC	SPCG	SR	SRICHA	SSF
SSP	STANLY	STC	STPI	SUC	SVOA	SVT	SWC	SYNEX	TAE	TAKUNI	TCC
TCCM	TFG	TFI	TFM	TGH	TIDLOR	TIGER	TIPH	TITLE	TM	TMC	TMD
TMI	TNL	TNP	TNR	TOG	TPA	TPAC	TPCS	TPIPL	TPIPP	TPLAS	TPS
TQR	TRITN	TRT	TRU	TRV	TSE	TVT	TWP	UBE	UEC	UKEM	UMI
UOBKH	UP	UPF	UTP	VIBHA	VL	VPO	VRANDA	WGE	WIIK	WIN	WINMED
WORK	WP	XO	YUASA	ZIGA							



A	A5	AI	ALL	ALPHAX	AMC	APP	AQ	AU	B52	BEAUTY	BGT
BLAND	BM	BROCK	BSSM	BTNC	CAZ	CCP	CGD	CMAN	CMO	CMR	CPANEL
CPT	CSR	CTW	D	DCON	EKH	EMC	EP	EVER	F&D	FMT	GIFT
GLOCON	GLORY	GREEN	GSC	GTV	HL	HTECH	IHL	INOX	JAK	JMART	JSP
JUBILE	KASET	KCM	KWI	KYE	LEE	LPH	MATI	M-CHAI	MCS	MDX	MENA
MJD	MORE	MPIC	MUD	NC	NEWS	NFC	NSL	NV	PAF	PEACE	PF
PK	PPM	PRAKIT	PTECH	PTL	RAM	ROCK	RP	RPH	RSP	SIMAT	SISB
SK	SOLAR	SPACK	SPG	SQ	STARK	STECH	SUPER	TC	TCCC	TCJ	TEAM
THE	THMUI	TKC	TNH	TNPC	TOPP	TPCH	TPOLY	TRUBB	TTI	TYCN	UMS
UNIQU	UREKA	VARO	W	WFX	WPH	YGG					

ช่วงคะแนน	สัญลักษณ์	ความหมาย
90-100		ดีเลิศ
80-89		ดีมาก
70-79		ดี
60-69		ดีพอใช้
50-59		ผ่าน
ต่ำกว่า 50	-	-

Disclaimer : การเปิดเผยผลการสำรวจของสมาคมส่งเสริมสถาบันกรรมการบริษัทไทย (IOD) ในเรื่องการกำกับดูแลกิจการ (Corporate Governance) นี้ เป็นการดำเนินการตามนโยบายของสำนักงานคณะกรรมการกำกับหลักทรัพย์และตลาดหลักทรัพย์ โดยการสำรวจของ IOD เป็นการสำรวจและประเมินจากข้อมูลของบริษัทจดทะเบียนในตลาดหลักทรัพย์แห่งประเทศไทย และตลาดหลักทรัพย์ เอ็มเอไอ (MAI) ที่มีการเปิดเผยต่อสาธารณะ และเป็นข้อมูลที่ผู้ลงทุนทั่วไปสามารถเข้าถึงได้ ดังนั้น ผลการสำรวจดังกล่าวจึงเป็นการนำเสนอในมุมมองของบุคคลภายนอก โดยไม่ได้เป็นการประเมินการปฏิบัติ และไม่ได้มีการใช้ข้อมูลภายในเพื่อการประเมิน ผลการสำรวจดังกล่าวเป็นผลการสำรวจ ณ วันที่ปรากฏในรายงานการกำกับดูแลกิจการของบริษัทจดทะเบียนไทยเท่านั้น ดังนั้น ผลการสำรวจจึงอาจเปลี่ยนแปลงได้ภายหลังวันดังกล่าว หรือเมื่อข้อมูลที่เกี่ยวข้องมีการเปลี่ยนแปลง ทั้งนี้ บริษัทหลักทรัพย์ ยูโอบี เคย์ เฮียน (ประเทศไทย) จำกัด (มหาชน) มิได้ยืนยันความถูกต้อง หรือรับรองถึงความถูกต้องครบถ้วนของผลการสำรวจดังกล่าวแต่อย่างใด

รายงานฉบับนี้จัดทำขึ้นโดยข้อมูลที่ได้ปรากฏและเชื่อว่าเป็นที่น่าเชื่อถือได้แต่ไม่ถือเป็นการยืนยันหรือการรับประกันความถูกต้องและความสมบูรณ์ของข้อมูลใดๆ โดยบริษัทหลักทรัพย์ ยูโอบี เคย์ เฮียน (ประเทศไทย) จำกัด (มหาชน) ผู้จัดทำขอสงวนสิทธิ์ในการเปลี่ยนแปลงความเห็นหรือประมาณการณวันที่ปรากฏในรายงานฉบับนี้ โดยไม่ต้องแจ้งล่วงหน้า รายงานฉบับนี้มีวัตถุประสงค์เพื่อใช้ประกอบการตัดสินใจของนักลงทุน โดยไม่ได้เป็นการชี้แนะชักชวนให้นักลงทุนทำการซื้อหรือขายหลักทรัพย์ หรือตราสารทางการเงินใดๆ ที่ปรากฏในรายงาน

Anti-corruption Progress Indicator 2022

ได้รับการรับรอง

2S	7UP	ADVANC	AF	AI	AIE	AIRA	AKP	AMA	AMANAH	AMATA	AMATAV
AP	AS	ASIAN	ASK	ASP	AWC	AYUD	B	BAFS	BANPU	BAY	BBL
BCH	BCP	BEC	BE8	BEYOND	BGC	BKI	BLA	BPP	BROOK	BRR	BSBM
BTS	BWG	CACTEST	CEN	CENTEL	CFRESH	CGH	CHEWA	CHOTI	CHOW	CIG	CIMBT
CM	CMC	COM7	CPALL	CPF	CPI	CPL	CPN	CRG	CSC	DCC	DELTA
DEMCO	DIMET	DRT	DTAC	DTC	EA	EASTW	ECF	ECL	EGCO	EP	EPG
ERW	ESTAR	ETC	ETE	Financials	Financials	FNS	FPI	FPT	FSMART	FSS	FTE
GBX	GC	GCAP	GEL	GFPT	GGC	GJS	GLOW	GOLD	GPI	GPSC	GSTEL
GULF	GUNKUL	HANA	HARN	HEMP	HENG	HMPRO	HTC	ICC	ICHI	IFS	III
ILINK	ILM	INET	INOX	INSURE	INTUCH	IRC	IRPC	ITEL	IVL	JKN	JR
K	KASET	KBANK	KBS	KCAR	KCC	KCE	KGEN	KGI	KKP	KSL	KTB
KTC	KWG	L&E	LANNA	LH	LHFG	LHK	LPN	LRH	M	MAJOR	MAKRO
MALEE	MATCH	MBAX	MBK	MC	MCOT	META	MFEC	MILL	MINT	MONO	MOONG
MSC	MST	MTC	MTI	NCAP	NEP	NINE	NKI	NMG	NOBLE	NOK	NRF
OCC	OGC	ORI	PAP	PATO	PB	PCSGH	PDG	PDJ	PG	PHOL	PIMO
PK	PL	PLANB	PLANET	PLAT	PM	PPP	PPPM	PPS	PR9	PREB	PRG
PRINC	PRM	PROS	PSH	PSL	PSTC	PT	PTECH	PTG	PTT	PTTEP	PTTGC
PYLON	Q-CON	QH	QLT	QTC	RATCH	RML	RS	RWI	S&J	SAAM	SABINA
SAK	SAT	SC	SCB	SCC	SCCC	SCG	SCGP	SCM	SCN	SEAOIL	SE-ED
SELIC	SENA	SGP	SINGER	SIRI	SITHAI	SKR	SMIT	SMK	SMPC	SNC	SNP
SORKON	SPACK	SPALI	SPC	SPI	SPRC	SRICHA	SSF	SSI	SSP	SSSC	SST
STA	STGT	STOWER	SUSCO	SVI	SYMC	SYNTEC	TAE	TAKUNI	TASCO	TCAP	TEST
TFG	TFI	TFMAMA	TGH	THANI	THCOM	THIP	THRE	THREL	TIDLOR	TIP	TIPCO
TISCO	TKS	TKT	TMD	TMILL	TMT	TNITY	TNL	TNP	TNR	TOG	TOP
TOPP	TPA	TPCS	TPP	TRT	TRU	TRUE	TSC	TSI	TSTE	TSTH	TTB
TTCL	TU	TVDH	TVI	TVO	TWPC	U	UBIS	UEC	UKEM	UOBKH	UV
VCOM	VGI	VIH	VNT	WACOAL	WHA	WHAUP	WICE	WIJK	XO	YUASA	

ประกาศเจตนา

AH	ADB	AAI	ASW	BBGI	BRI	MME	CBG	CAZ	CI	CMCF	CV
CPW	TIPH	DOHOME	DMT	EKH	EVER	FLOYD	GREEN	ICN	J	JTS	JMART
JMT	LH	LEO	MEGA	MENA	MODERN	NER	OTO	FC	PRTR	OR	RBF
RT	SANKO	GLOBAL	SA	SIS	SFLEX	SVT	SUPER	SVOA	TKN	TMI	TEGH
TPLAS	VARO	VIBHA	w	WIN							

Disclaimer : การเปิดเผยผลการประเมินดัชนีชี้วัดความคืบหน้าการป้องกันการมีส่วนเกี่ยวข้องกับการทุจริตคอร์รัปชัน (Anti-Corruption Progress Indicators) ของบริษัทจดทะเบียนในตลาดหลักทรัพย์แห่งประเทศไทยซึ่งจัดทำโดยสถาบันไทยพัฒนา เป็นการดำเนินการตามนโยบายและตามแผนพัฒนาความยั่งยืนสำหรับบริษัทจดทะเบียนของสำนักงานคณะกรรมการกำกับหลักทรัพย์และตลาดหลักทรัพย์ โดยผลการประเมินดังกล่าวของสถาบันไทยพัฒนา อาศัยข้อมูลที่ได้รับจากบริษัทจดทะเบียนตามที่บริษัทจดทะเบียนได้ระบุในแบบแสดงข้อมูลเพื่อการประเมิน Anti-Corruption ซึ่งได้อ้างอิงข้อมูลมาจากแบบแสดงรายการข้อมูลประจำปี (แบบ 56-1) รายงานประจำปี (แบบ 56-2) หรือในเอกสารและหรือรายงานอื่นที่เกี่ยวข้องของบริษัทจดทะเบียนนั้น แล้วแต่กรณี ดังนั้น ผลการประเมินดังกล่าวจึงเป็นการนำเสนอในมุมมองของสถาบันไทยพัฒนาซึ่งเป็นบุคคลภายนอกโดยมิได้เป็นการประเมินการปฏิบัติของบริษัทจดทะเบียนในตลาดหลักทรัพย์แห่งประเทศไทย และได้ใช้ข้อมูลภายในเพื่อการประเมิน เนื่องจากผลการประเมินดังกล่าวเป็นเพียงผลการประเมิน ณ วันที่ปรากฏในผลการประเมินเท่านั้น ดังนั้น ผลการประเมินจึงอาจเปลี่ยนแปลงได้ภายหลังวันดังกล่าว หรือเมื่อข้อมูลที่เกี่ยวข้องมีการเปลี่ยนแปลง ทั้งนี้ บริษัทหลักทรัพย์ ยูโอบี เคย์ เอเชียน (ประเทศไทย) จำกัด (มหาชน) มิได้ยืนยัน ตรวจสอบ หรือรับรองความถูกต้องครบถ้วนของผลการประเมินดังกล่าวแต่อย่างใด

รายงานฉบับนี้จัดทำขึ้นโดยข้อมูลเท่าที่ปรากฏและเชื่อว่าเป็นที่น่าเชื่อถือได้แต่ไม่ถือเป็นการยืนยันความถูกต้องและความสมบูรณ์ของข้อมูลนี้ โดยบริษัทหลักทรัพย์ ยูโอบี เคย์ เอเชียน (ประเทศไทย) จำกัด (มหาชน) ผู้จัดทำของสงวนสิทธิ์ในการเปลี่ยนแปลงความเห็นหรือประมาณการณ้ดังกล่าวที่ปรากฏในรายงานฉบับนี้ โดยไม่ต้องแจ้งล่วงหน้า รายงานฉบับนี้มีวัตถุประสงค์เพื่อใช้ประกอบการตัดสินใจของนักลงทุน โดยไม่ได้เป็นการชี้แนะชักชวนให้นักลงทุนทำการซื้อหรือขายหลักทรัพย์ หรือตราสารทางการเงินใดๆ ที่ปรากฏในรายงาน