สิทธิพร เจเในเมือง (เลขที่ 004858)
โทร. 02-659-8026, 02-659-8028
E-mail : sittiporn@uobkayhian.co.th

อ่อน ในโครงสร้าง แข็ง... (ลองของแนวรับ)

SET Index 1,565.94 -10.73

Value 86,344

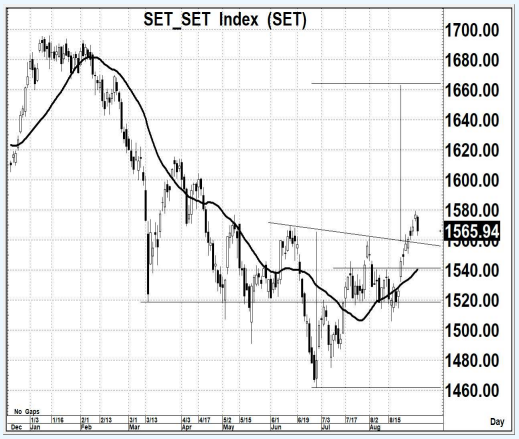

Source : Aspen

Sentiment & Signal

– วันวาน เป็นอย่างไร

เริ่มจะเห็นการอ่อนตัวบ้างแล้ว ภาพของแรงขายหนักๆ กดให้ตลาด เปิดมาก็เล่นในแดนลบ ซึ่งภาพของเครื่องอ่านแนวโน้ม ก็ยังไม่เสียทรง และ การอ่อนตัวก็ยังอยู่ในโครงสร้างเชิงบวก

– วันนี้ จะเล่นทางไหน

ก็อาจจะยังมีภาพของการแกว่งๆ หรือ ถึงขั้นอ่อนตัวอีกสักระยะได้ หรือ เรียกกว่า จะมีการลงทดสอบการเป็นแนวรับของ Neck LIne แถวๆ 1560+/- นั่นเอง (ต่ำกว่า 1560 เล็กๆ อาจมี)

แนวรับ 1,560-1,555 แนวต้าน 1,575-1,580 ตัดขาดทุน 1,545 : *น้ำหนักทิศทางระยะสั้น... **แกว่ง ๆ***

Pick of The day

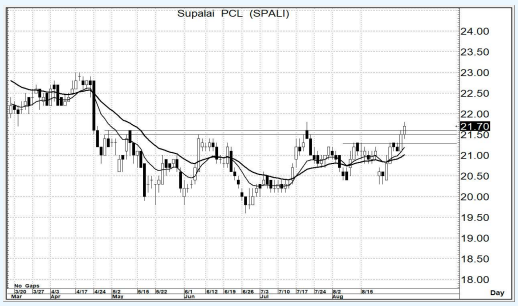

Source : Aspen

SPALI

– ความเห็น

รูปแบบโครงสร้างการแกว่งตัวก่อนหน้า เป็นแบบออกข้าง ซึ่งวันวาน ระดับราคา เริ่มมีการผ่านกรอบการแกว่งตัวเดิมขึ้นมาได้ โอกาสที่จะมีการขึ้นต่อเนื่อง ก็เริ่มจะมีความเป็นไปได้ในระยะสั้น

แนวรับ 21.6-21.5 แนวต้าน 22.8-23.0 ตัดขาดทุน 21.2

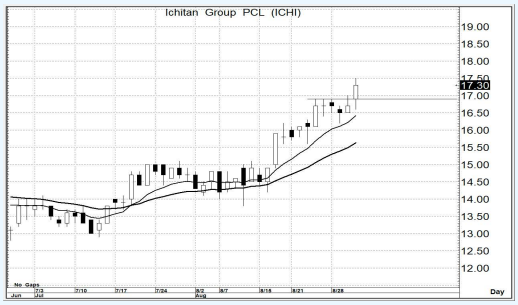

Source : Aspen

ICHI

– ความเห็น

ระยะสั้น มี Price Pattern ในเชิงบวก อีกทั้งรูปแบบของ MA. ยังคงเป็น Golden Cross การจะคาดหวังการขึ้นต่อเนื่อง ก็ยังคงหวังได้ แม้ว่าจะมองราคาสูง แต่ในโครงสร้างใหญ่ ยังถือว่า ยังไปได้อีกไกลได้

แนวรับ 17.2-17.0 แนวต้าน 19.0-20.0 ตัดขาดทุน 16.4

รายงานฉบับนี้จัดทำขึ้นโดยข้อมูลเท่าที่ปรากฏและเชื่อว่าเป็นที่น่าเชื่อถือได้แต่ไม่ถือเป็นการยืนยันความถูกต้องและความสมบูรณ์ของข้อมูลนั้นๆ โดยบริษัทหลักทรัพย์ ยูโอบี เคย์ เฮียน (ประเทศไทย) จำกัด (มหาชน) ผู้จัดทำ ขอสงวนสิทธิ์ในการเปลี่ยนแปลงความเห็น หรือประมาณการณ์ต่างๆ ที่ปรากฏในรายงานฉบับนี้ โดยไม่ต้องแจ้งล่วงหน้า รายงานฉบับนี้มีวัตถุประสงค์ เพื่อใช้ประกอบการตัดสินใจของนักลงทุน โดยไม่ได้เป็นการชี้นำชักชวนให้นักลงทนทำการซื้อหรือขายหลักทรัพย์ หรือตราสารทางการเงินใดๆ ที่ปรากฏในรายงาน