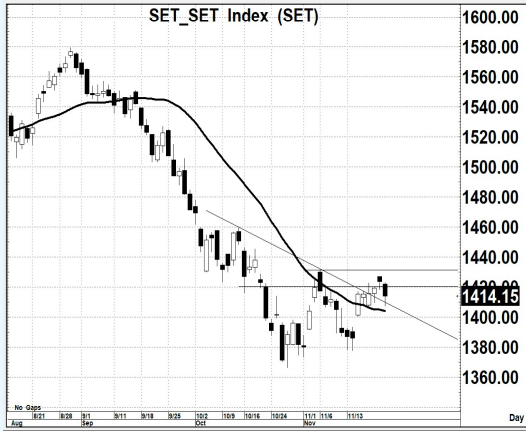


เซต ระวังทรุด

**SET Index** 1,414.15 -9.46  
Value 34,627



Source : Aspen

แนวรับ 1,410-1,408 แนวต้าน 1,430-1,432 ตัดขาดทุน 1,394 : น้ำหนักทิศทางระยะสั้น... แกว่ง ๆ

Sentiment & Signal

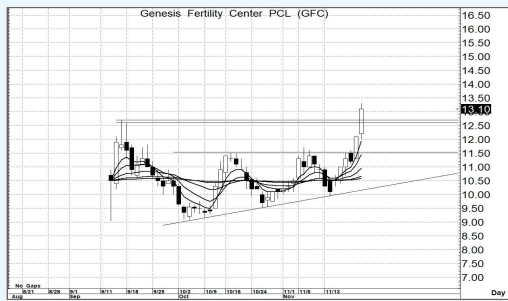
- วันวาน เป็นอย่างไร

เป็นไปได้อยู่แล้วว่า การยืนระดับ 1420 ในวันก่อน ที่มีปริมาณการซื้อขายที่เบาบาง วันวานจึงได้ลงมาเล่นต่ำกว่า 1420 และการแกว่งตัว ให้ภาพของแท่งเทียนที่กลับมาเป็นเชิงลบอีกครั้ง

- วันนี้ จะเล่นทางไหน

กลายเป็นว่า พื้นที่ 1420-1430 จะกลายเป็นแนวต้านที่สำคัญในระยะสั้น หากยังไม่ผ่าน การอ่อนตัว ก็พร้อมจะเกิดขึ้นได้ หรือ หากวันนี้ หลุดระดับ 1408 ก่อนเลยนั้น การลงแรง อาจมีได้

Pick of The day



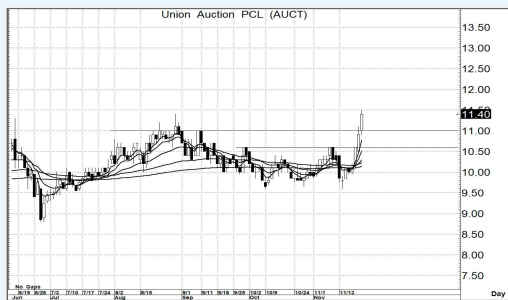
Source : Aspen

GFC

- ความเห็น

แนวโน้มหลัก เป็นขาขึ้นอย่างชัดเจน ซึ่งได้ผ่านแนวต้านที่เคยเป็นจุดสูงสุดมาได้ด้วย อีกทั้งรูปแบบของเครื่องมืออ่านแนวโน้มอย่าง MA. นั้น ได้เริ่มเข้าสู่ภาวะกระทิง การขึ้นยาวๆ อาจจะมีได้

แนวรับ 13.0-12.7 แนวต้าน 14.5-14.6 ตัดขาดทุน 12.2



Source : Aspen

AUCT

- ความเห็น

การแกว่งตัวของราคา ได้ผ่านแนวต้านที่มีนัยสำคัญขึ้นมา นั่นแปลว่า แนวโน้มขาขึ้น เริ่มจะมีความชัดเจนมากขึ้น ซึ่งถ้าจากภาพของ MA. ที่เริ่มจะเข้าสู่ภาวะกระทิงนั้น การขึ้นยาวๆ ก็อาจจะยังมีได้

แนวรับ 11.3-11.0 แนวต้าน 13.0-13.5 ตัดขาดทุน 10.7

Trading Today Trading Today Trading Today Trading Today Trading Today Trading Today Trading Today Trading Today Trading Today Trading Today