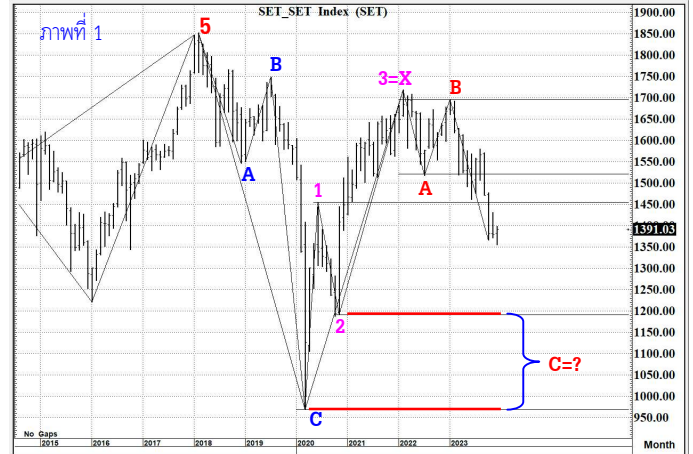


## “ยังคง ภาพ Rebound ไว้ก่อน”...(คลื่นใหญ่ ยังเย่)

สิทธิพร เงินในเมือง (เลขที่ 004858)  
โทร. 02-659-8026, 02-659-8028  
E-mail : sittiporn@uobkayhian.co.th

### SET Index

**ภาพสัญญาณหลัก / (ภาพที่ 1)** เห็นการทำ New Low แล้ว Rebound กลับขึ้นมาได้อย่างรวดเร็ว อาจจะทำให้หลายๆ ความคิด อาจจะมีสิ่งที่จะคิดว่า ตลาดน่าจะมีความจบลงได้แล้ว หรือ อาจจะกำลังอยู่ในจุดเริ่มต้นของแนวโน้มขาขึ้นแล้วหรือเปล่า... อย่างแรกๆ ตามโครงสร้างที่เป็นขาลงมาอย่างต่อเนื่อง การทำ New Low ได้อีกครั้งนั้น ก็เป็นการยืนยันได้ว่า แนวโน้มของการเป็นขาลง ก็ยังคงดำเนินอยู่ต่อไป แม้ว่าจะมีการ Rebound ก็ยังอาจจะเป็นการ ขึ้นเพื่อลง ในระยะต่อไปได้ หรือถ้าการแกว่งตัวขึ้นใดๆ ถ้าว่ากันตามรูปแบบของคลื่น ต่อให้ขึ้นไปถึงระดับ 1460 ได้ก็ตาม ก็ยังคงเรียกว่า คลื่นขาลง ยังคงไม่เปลี่ยนแปลงอะไร และถ้าจะเอาพื้นที่นี้สำคัญจริงๆ ก็ต้องผ่านช่วง 1460-1520 ให้ได้ คลื่นขาลง C จะจะไม่ลงลึกๆ ตามภาพที่คาดไว้... หรือ ถ้าเมื่อไหร่จะมีการขึ้น 1520 ได้มันคง เราจะเข้าเงื่อนไขคลื่นอะไร เราจะมาว่ากันอีกที แต่ตอนนี้ “ความน่าจะเป็นของภาพนี้” ยังคงมีความหมายอยู่ต่อไป



**ภาพระยะสั้น (ภาพที่ 2)** อย่างที่กล่าว การเริ่มมี New Low นี้ก็จะเริ่มบ่งชี้ว่า ขาลง ยังคงดำเนินอยู่ต่อไป ซึ่งดูเครื่องมืออ่านแนวโน้ม ยังคงอยู่ในค่าที่เป็นเชิงลบ แม้ว่าจะมีสัญญาณ Bullish Divergent จาก Indicator ก็ตาม ซึ่งอาจจะทำให้มีภาพ Rebound ระยะสั้น อย่าง 2 วัน ที่ผ่านมานั้น หากแต่แล้ว จะมีการ Rebound ต่อได้ แต่หากยังไม่ขึ้นผ่านระดับ 1430 ไปยืนยันให้ได้ก่อน ภาพดังกล่าว ก็อาจจะ ขึ้นเพื่อลง หรือดูที่ 1400 ก่อนเลยก็ได้ ถ้ายังไม่ยืนยันได้อย่างมั่นคง การอ่อนตัว ก็ยังคงมีได้



### กลยุทธ์การลงทุน

**ลงทุนจริง** ปรับพอร์ตลงบ้าง หรือ เลือกซื้อเป็นรายตัวเท่านั้น...  
**ส่วนการเก็งกำไรระยะสั้น** ถ้าจะเก็งกำไร ต้องพร้อมรับความเสี่ยงได้ และ ต้องไม่ต่ำกว่า 1380 ไว้ก่อนด้วยเท่านั้น แต่ก็ยังคง เล่นสั้นๆ ด้วย  
**แนวรับ 1,385 / 1,380 แนวต้าน 1,400 / 1,405**

### SET50 Index

**สัญญาณเทคนิค / (ภาพที่ 3)** ถ้าจะว่ากันภาพโครงสร้างและสัญญาณของเครื่องมืออ่านแนวโน้ม ก็ยังคงเป็นเชิงลบ เบื้องต้น การที่ยังต่ำกว่า 870 นั้น ก็ยังคงดูว่ายังเย่อยู่ หรือ ต่อให้ขึ้นก่อนได้ การจะกลับมาจริงต้องขึ้น 890 ให้ได้โน่นเลย...หรือทั้งหมดนี้ ถ้าต่ำกว่า 855 ก็จะลงทันที



### กลยุทธ์

ต่ำกว่า 870 ยังคงเข้าข้างทางลง หรือ หากต่ำกว่า 855 ก็เล่นทางลงต่อ  
**แนวรับ 860 / 855 แนวต้าน 870 / 875**

**JTS** ราคาปิด 72.0

คำแนะนำ **ซื้อเก็งกำไร**

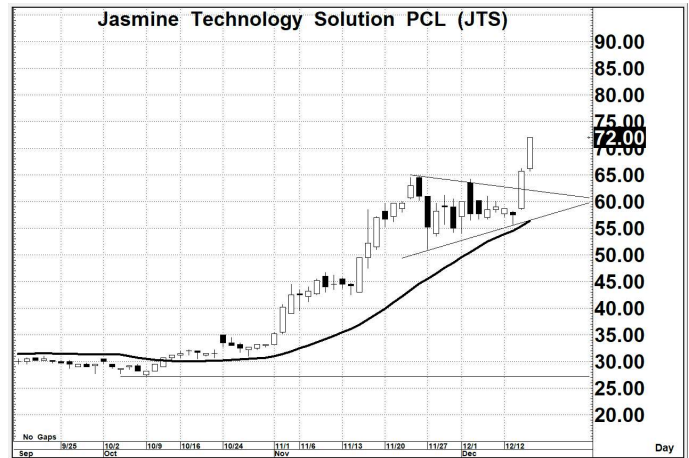
### คำสัญญาณ

รูปแบบของการแกว่งตัวของราคา หรือ Pattern มีรูปแบบที่เป็นเชิงบวก อีกทั้งมีสัญญาณ เชิงบวกจาก MA. การขึ้น จึงยังคาดหวังได้

**กลยุทธ์ ... ซื้อเก็งกำไร**

**แนวรับ** 71.0 – 70.0 (ยืน 69.0 ไม่ได้ ขายตัดขาดทุน)

**เป้าหมาย** 95.0 – 100



**GPSC** ราคาปิด 49.0

คำแนะนำ **ซื้อเก็งกำไร**

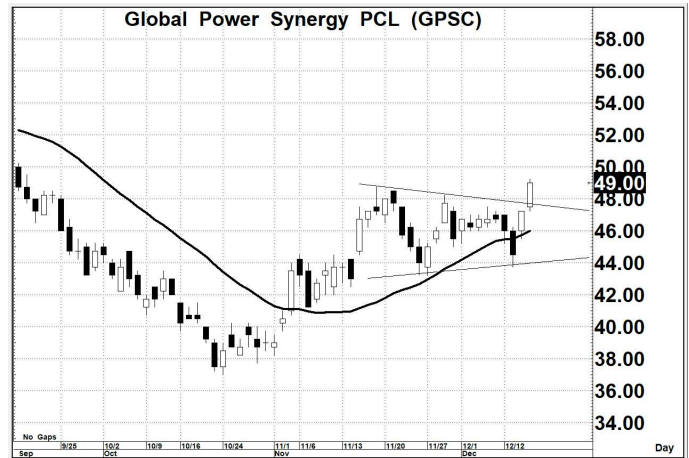
### คำสัญญาณ

รูปแบบของการแกว่งตัวของราคา หรือ Pattern มีรูปแบบที่เป็นเชิงบวก อีกทั้งมีสัญญาณ เชิงบวกจาก MA. การขึ้น จึงยังคาดหวังได้

**กลยุทธ์ ... ซื้อเก็งกำไร**

**แนวรับ** 48.5 – 48.0 (ยืน 47.0 ไม่ได้ ขายตัดขาดทุน)

**เป้าหมาย** 52.0 – 54.0



**PIN** ราคาปิด 4.66

คำแนะนำ **ซื้อเก็งกำไร**

### คำสัญญาณ

รูปแบบของการแกว่งตัวของราคา หรือ Pattern มีรูปแบบที่เป็นเชิงบวก อีกทั้งมีสัญญาณ เชิงบวกจาก MA. การขึ้น จึงยังคาดหวังได้

**กลยุทธ์ ... ซื้อเก็งกำไร**

**แนวรับ** 4.66 – 4.60 (ยืน 4.50 ไม่ได้ ขายตัดขาดทุน)

**เป้าหมาย** 5.20 – 5.30

