

กลุ่มอาหาร

ฟื้นตัวแข็งแกร่งในปี 2024

เรคาดำไรหลักของกลุ่มอาหารจะฟื้นตัวอย่างแข็งแกร่งเป็น 23,105 ลบ. ในปี 2024 ซึ่งเพิ่มขึ้นจากผลขาดทุนหลักจำนวน 6,715 ลบ. จากการฟื้นตัวของ ASP และการชะลอตัวของต้นทุนที่เพิ่มขึ้น โดยกลุ่มอาหารจะได้รับประโยชน์จากประสิทธิภาพที่ดีขึ้นและการขายธุรกิจที่ขาดทุนออกไป นอกจากนี้หุ้นกลุ่มอาหารยังเป็นหุ้น Under-Owned และมี Valuation ไม่แพง เราจึงปรับเพิ่มคำแนะนำสำหรับกลุ่มอาหารเป็น OVERWEIGHT หุ้นเด่นของเราคือ TU และ TFG

WHAT'S NEW

- **หว่าน, เตปโต และเก็บเกี่ยว** แม้คาดว่ากลุ่มอาหารจะ underperform ในปี 2023 แต่เรคาดว่าบริษัทในกลุ่มอาหารจะฟื้นตัวอย่างแข็งแกร่งในปี 2024 นอกจากนี้เรามองว่าราคาหมูในประเทศปรับตัวดีขึ้น ซึ่งเป็นผลมาจากการปราบปรามเนื้อหมูผิดกฎหมายเป็นเวลาหลายเดือน และการเปลี่ยนเส้นทางการนำเข้าเนื้อหมูผิดกฎหมายไปยังประเทศเพื่อนบ้าน ซึ่งเป็นประเทศที่มีกฎหมายอ่อนแอและไม่เข้มงวดอย่างกัมพูชาและเมียนมาร์ เรคาดว่าราคาหมูในประเทศจะฟื้นตัวขึ้นเนื่องจาก: 1) การลดลงของเนื้อหมูผิดกฎหมาย และ 2) อุปทานเนื้อหมูที่ลดลง
- นอกจากนี้ในปี 2024 เรคาดว่าจะมีปัจจัยในเชิงบวกมากขึ้น 1) ช่วงเทศกาลตรุษจีนใน 1Q24 ซึ่งโดยปกติจะมีการบริโภคเนื้อสัตว์สูงขึ้น และ 2) รัฐบาลพยายามลดอุปทานลูกสุกรประมาณ 450,000 ตัว โดยการทำหมัน และผลักดันการส่งออกเป็น 8,400 ตัน คิดเป็นประมาณ 2.9% ของสุกรในประเทศใน 2H24
- **ราคาวัตถุดิบ** ในช่วง 4Q23 ถั่วเหลืองและข้าวโพดนำเข้าอยู่ที่ 22.97 บาท/กก. (+4.0% qoq, -3.9% yoy) และ 10.46 บาท/กก. (-10.2 qoq, -16.4% yoy) ตามลำดับ เราเชื่อว่าราคาข้าวโพดเป็นผลจากฤดูกาลเก็บเกี่ยวที่ดีกว่าคาด ซึ่งทำให้อุปทานเข้าสู่ตลาด เรคาดว่าแนวโน้มนี้จะดำเนินต่อเนื่องถึงปี 2024 สำหรับกากถั่วเหลืองนำเข้า แม้ว่าราคาจะเพิ่มขึ้น qoq แต่เรคาดว่าราคาจะลดลงในปี 2024
- **กลุ่มอาหารจะฟื้นตัวในปี 2024** เรคาดว่ากำไรกลุ่มอาหารใน 4Q23 จะมีผลขาดทุนหลักที่ 2,656 ลบ. จากอุปสงค์ที่ลดลงและต้นทุนวัตถุดิบที่สูง และจบลงด้วยผลขาดทุนหลักรวมที่ 6,715 ลบ. ในปี 2023 ซึ่งส่วนใหญ่มาจากผลการดำเนินงานของ CPF ในประเทศจีนและเวียดนามที่อ่อนแอลงจาก ASP อย่างไรก็ตาม สิ่งนี้จะบรรเทาลงด้วยกำไรหลักที่ดีขึ้น qoq จากบริษัทที่เหลือในกลุ่มอาหาร ทั้งนี้ในปี 2024 เรคาดว่าผลประกอบการของกลุ่มจะฟื้นตัวอย่างแข็งแกร่ง โดยได้แรงหนุนจาก: 1) การฟื้นตัวของ ASP และ 2) ต้นทุนวัตถุดิบในปศุสัตว์ที่ลดลง เรคาดว่ากำไรหลักในปี 2024 อยู่ที่ 23,105 ลบ. (+244% yoy)

ACTION

- **ปรับเพิ่มคำแนะนำกลุ่มอาหารเป็น OVERWEIGHT** เรามีมุมมองที่เป็นบวกต่อหุ้นกลุ่มเกษตรท่ามกลางความผันผวนของตลาด ปัจจุบันหุ้นในธุรกิจปศุสัตว์ซื้อขายที่ 12-15 เท่า ซึ่งต่ำกว่าค่าเฉลี่ย 5 ปีที่ 16-17x เนื่องจากหุ้นกลุ่มอาหาร under-owned และนักลงทุนมีประมาณการต่ำ ซึ่งการปรับราคาหุ้นนั้นจึงเป็นโอกาสที่น่าสนใจสำหรับการสะสม (รายละเอียดเพิ่มเติมหน้า 2-3)

OVERWEIGHT

(Upgraded)

SECTOR PICKS

Company	Rec	Share price (Bt)	Target price (Bt)
TU	BUY	15.30	20.00
TFG	BUY	3.72	4.93

Source: Bloomberg, UOB Kay Hian

PEER COMPARISON

Company	Ticker	Rec.	Last Price (Bt)	Target Price (Bt)	Market Cap (US\$m)	-----Net profit-----			-----PE-----			-----P/B-----		-----ROE-----		Yield 2024F (%)
						2022 (Btm)	2023F (Btm)	2024F (Btm)	2022 (x)	2023F (x)	2024F (x)	2023F (x)	2024F (x)	2023F (%)	2024F (%)	
Betagro	BTG TB	BUY	21.70	27.00	1,165	7,938	(1,428)	3,017	5.3	n.a.	13.9	1.5	1.4	(5.0)	10.3	2.2
Charoen Pokphand	CPF TB	BUY	19.00	21.00	4,541	7,720	(13,690)	7,589	21.2	n.a.	21.1	0.7	0.7	(2.4)	3.5	3.0
GFPT	GFPT TB	BUY	11.50	14.40	400	2,044	1,327	1,397	7.1	10.9	10.3	0.8	0.8	7.8	7.7	1.8
i-Tail Corporation	ITC TB	HOLD	19.40	20.00	1,615	4,442	1,755	2,211	13.1	33.2	26.3	2.3	2.2	6.9	8.5	n.a.
Thaifoods	TFG TB	BUY	3.70	4.93	597	4,963	(321)	1,790	4.2	n.a.	12.0	1.3	1.2	(1.0)	10.5	2.5
Thai Union	TU TB	BUY	15.50	20.00	2,003	6,981	5,137	6,626	10.6	14.0	10.9	1.1	1.1	(17.3)	9.2	5.2
Sector					10,321	34,089	(7,219)	22,631	14.5	8.3	18.2	1.2	1.1	(3.7)	6.7	2.8

Source: UOB Kay Hian

ANALYSTS

Kampon Akaravarinchai

+662 659 8031

kampon@uobkayhian.co.th

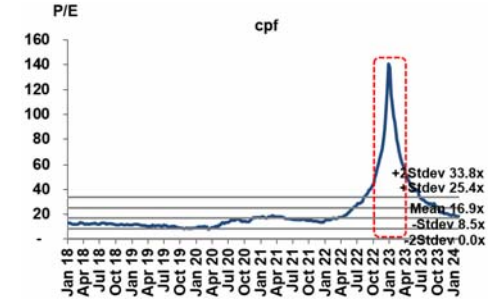
ASSISTANT ANALYST

Sarit Srinavakul

รายงานฉบับนี้จัดทำขึ้นโดยข้อมูลที่ได้ปรากฏและเชื่อว่ามีความถูกต้องและเป็นปัจจุบันที่สุดเท่าที่จะเป็นไปได้ แต่ไม่ถือเป็นการยืนยันความถูกต้องและความสมบูรณ์ของข้อมูลนั้นๆ โดยบริษัทหลักทรัพย์ ยูโอบี เคย์ ฮีเนียน (ประเทศไทย) จำกัด (มหาชน) ผู้จัดทำขอสงวนสิทธิ์ในการเปลี่ยนแปลงความเห็นหรือประมาณการต่างๆ ที่ปรากฏในรายงานฉบับนี้ โดยไม่ต้องแจ้งล่วงหน้า รายงานฉบับนี้มีวัตถุประสงค์เพื่อประกอบการตัดสินใจของนักลงทุน โดยไม่ได้เป็นการชักชวนให้ลงทุนหรือการให้คำแนะนำทางการเงินใดๆ ที่ปรากฏในรายงาน

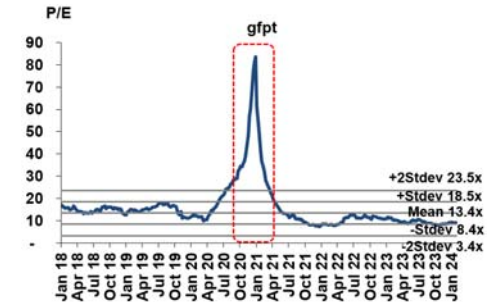
- CPF: คงค่านำเข้า ราคาเป้าหมายลดลงที่ 21.00 บาท** อิงจาก EPS 2024F ที่ 1.24 บาท/หุ้น เราใช้วิธี PE valuation และตรึงหุ้นไว้กับ Forward PE ของค่าเฉลี่ย 5 ปีของ CPF ไม่รวมช่วง 4Q22-1Q23 ที่แนวโน้มราคาปศุสัตว์ที่มีการเปลี่ยนแปลงผิดปกติ ซึ่งเทียบกับ 17x Forward PE เราคาดว่าราคาสูงจะสูงขึ้นในปี 2024 เนื่องจากอุปทานสุกรเดือนเริ่มชะลอลงเนื่องจากกฎระเบียบการนำเข้าที่เข้มงวดขึ้น นอกจากนี้เราคาดว่าราคายกกิจการที่ขาดทุน to bear fruit ในปี 2024
- GFPT คงค่านำเข้า ราคาเป้าหมายลดลงที่ 14.40 บาท** อิงจาก PE ที่ 13x 2024F เป็นค่าเฉลี่ย 5 ปี เราได้ยกวันที่ 4Q20-1Q21 ซึ่งเป็นช่วงเวลาของผลการดำเนินงานที่ไม่ปกติ เพื่อสะท้อนผลการดำเนินงานที่ดีขึ้นของ GFPT เราเชื่อว่าการส่งออกที่น่าประทับใจของกลุ่มเกษตรกรจะช่วยผลักดันยอดขายต่อไป และคาดว่าอาหารสัตว์เลี้ยงและอาหารแช่แข็งจะฟื้นตัวใน 4Q23 ด้วยส่วนแบ่งกำไรที่คงที่จาก McKey Food Services (Thailand) และอุปสงค์การส่งออกที่ฟื้นตัวขึ้น GFPT มีแนวโน้มการฟื้นตัวของกำไรในปี 2024
- TU คงค่านำเข้า ราคาเป้าหมายเพิ่มขึ้นที่ 20.00 บาท** อิงจาก Forward PE ค่าเฉลี่ย 5 ปีของ TU ซึ่งเท่ากับ 14x หลังจากการด้อยค่าของ Red Lobster ในปี 2023 TU ยังคงมุ่งเน้นการเติบโตภายในจากอาหารแปรรูปทะเลแช่แข็งและ high value-added product และไม่รับซื้อผลกำไรขาดทุนจาก Red Lobster ในปี 2024 ดังนั้นเราคาดว่า TU จะสร้างกำไรที่โตขึ้นได้อย่างน่าประทับใจในปี
- ITC คงค่านำเข้า ราคาเป้าหมายที่ 20.00 บาท** อิงจาก PE ที่ 21x 2024F เนื่องจากผู้ผลิตอาหารสัตว์เลี้ยง OEM ในระดับภูมิภาคของ ITC ในประเทศจีนและไทย แม้ว่าเราคาดว่า ITC จะเติบโตขึ้น 19.8% yoy ในปี 2024 เราคาดว่ายังขาดปัจจัยหลักในระยะสั้น 1H24 เรายังมีมุมมองเชิงบวกต่อการฟื้นตัวของกำไรของ ITC เกี่ยวกับโครงการพัฒนาพร้อมขึ้นและความสัมพันธ์ที่ดีกับลูกค้า
- BTG คงค่านำเข้า ราคาเป้าหมายที่ 27.00 บาท** อิงจาก EPS 2024F ที่ 1.56 บาท/หุ้น เราใช้วิธี PE valuation และตรึงหุ้นไว้กับ Forward PE ของค่าเฉลี่ย 5 ปีของ CPF ที่ 17 เท่า เราไม่รวมช่วง 4Q22-1Q23 ซึ่งมีแนวโน้มราคาปศุสัตว์ที่มีการเปลี่ยนแปลง แม้ว่าแหล่งรายได้ของ BTG ส่วนใหญ่อยู่ในประเทศไทย แต่นับว่าเป็นหนึ่งในผู้ประกอบการฟาร์มรายใหญ่ที่สุดในประเทศไทย และมีกลยุทธ์ในการดำเนินงานในต่างประเทศ จึงเทียบได้กับ CFP ในความเห็นของเรา เรายังมีมุมมองเชิงบวกต่อการฟื้นตัวของกำไรของ BTG ในปี 2024
- TFG คงค่านำเข้า ราคาเป้าหมายที่ 4.93 บาท** อิงจาก EPS 2024F ที่ 0.31 บาท/หุ้น เราใช้วิธี PE valuation และตรึงหุ้นไว้กับ Forward PE ของค่าเฉลี่ย 5 ปีของ TFG เราไม่รวมช่วง 4Q22-1Q23 ซึ่งมีแนวโน้มราคาปศุสัตว์ที่มีการเปลี่ยนแปลง ซึ่งเท่ากับ 16x Forward PE เรายังมีมุมมองเชิงบวกต่อการฟื้นตัวของ TFG เนื่องจากบริษัทเป็นผู้รับผลประโยชน์หลักจากการฟื้นฟูปศุสัตว์ในประเทศปี 2024 นอกจากนี้ เราคาดว่าธุรกิจค้าปลีกจะเข้ามามีส่วนร่วมเพื่อช่วยให้บริษัทสามารถทำกำไรได้มากขึ้น TFG ซื้อขาย undemanding valuation ที่ 11.8x ซึ่งต่ำกว่า 14-15x 2024 forward PE เมื่อเทียบกับคู่แข่ง

CPF PE BAND



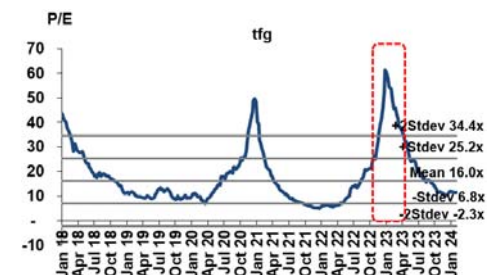
Source: CPF, UOB Kay Hian, Bloomberg

GFPT PE BAND



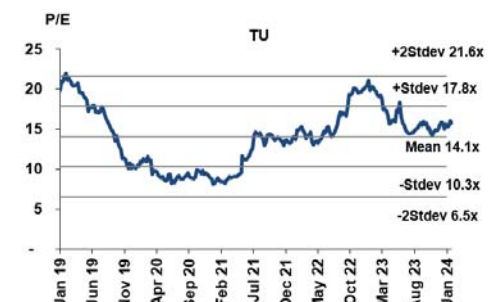
Source: GFPT, UOB Kay Hian, Bloomberg

TFG PE BAND



Source: TFG, UOB Kay Hian, Bloomberg

TU PE BAND



Source: TU, UOB Kay Hian, Bloomberg

ITC PE PEERS

Valuation	PER		EPS Growth	
	2023F	2024F	2023F	2024F
Pet Food OEM				
Asian Alliance International	21.8	16.4	-60.4%	31.6%
Petpal Pet Nutrition Technology	59.1	24.1	-62.2%	217.6%
Yantai China Pet Foods	30.5	24.9	133.3%	23.4%
AVG Pet Food OEM	37.1	21.8	3.6%	90.9%

Source: ITC, UOB Kay Hian, Bloomberg

รายงานฉบับนี้จัดทำขึ้นโดยข้อมูลที่ได้ปรากฏและเชื่อว่าเป็นที่น่าเชื่อถือแต่ไม่ถือเป็นการยืนยันความถูกต้องและความสมบูรณ์ของข้อมูลนั้นๆ โดยบริษัทหลักทรัพย์ ยูโอบี เคียฮัน (ประเทศไทย) จำกัด (มหาชน) ผู้จัดทำขอสงวนสิทธิ์ในการเปลี่ยนแปลงความเห็นหรือประมาณการณต่าง ๆ ที่ปรากฏในรายงานฉบับนี้ โดยไม่ต้องแจ้งล่วงหน้า รายงานฉบับนี้มีวัตถุประสงค์เพื่อประกอบการตัดสินใจของนักลงทุน โดยไม่ได้เป็นการชักชวนให้นักลงทุนทำการซื้อหรือขายหลักทรัพย์ หรือตราสารทางการเงินใดๆ ที่ปรากฏในรายงาน

THAI INSTITUTE OF DIRECTORS ASSOCIATION (IDO) CORPORATE GOVERNANCE REPORT RATING 2022



AAV	ADVANC	AF	AH	AIRA	AJ	AKP	AKR	ALLA	ALT	AMA	AMARIN
AMATA	AMATAV	ANAN	AOT	AP	APURE	ARIP	ASP	ASW	AUCT	AWC	AYUD
BAFS	BAM	BANPU	BAY	BBIK	BBL	BCP	BCPG	BDM	BEM	BEYOND	BGC
BGRIM	BIZ	BKI	BOL	BPP	BRR	BTS	BTW	BWG	CENDEL	CFRESH	CGH
CHEWA	CHO	CIMBT	CK	CKP	CM	CNT	COLOR	COM7	COMAN	COTTO	CPALL
CPF	CPI	CPN	CRC	CSS	DDD	DELTA	DEMCO	DOHOME	DRT	DUSIT	EA
EASTW	ECF	ECL	EE	EGCO	EPG	ETC	ETE	FN	FNS	FPI	FPT
FSMART	FVC	GC	GEL	GFPT	GGC	GLAND	GLOBAL	GPI	GPSC	GRAMMY	GULF
GUNKUL	HANA	HARN	HENG	HMPRO	ICC	ICHI	III	ILINK	ILM	IND	INTUCH
IP	IRC	IRPC	ITEL	IVL	JTS	K	KBANK	KCE	KEX	KGI	KKP
KSL	KTB	KTC	LALIN	LANNA	LHFG	LIT	LOXLEY	LPN	LRH	LST	MACO
MAJOR	MAKRO	MALEE	MBK	MC	MCOT	METCO	MFEC	MINT	MONO	MOONG	MSC
MST	MTC	MVP	NCL	NEP	NER	NKI	NOBLE	NVD	NYT	OISHI	OR
ORI	OSP	OTO	PAP	PCSGH	PDG	PDJ	PG	PHOL	PLANB	PLANET	PLAT
PORT	PPS	PR9	PREB	PRG	PRM	PSH	PSL	PTG	PTT	PTTEP	PTTGC
PYLON	Q-CON	QH	QTC	RABBIT	RATCH	RBF	RS	S	S&J	SAAM	SABINA
SAMART	SAMTEL	SAT	SC	SCB	SCC	SCCC	SCG	SCGP	SCM	SCN	SDC
SEAFCO	SEAOIL	SE-ED	SELIC	SENA	SENAJ	SGF	SHR	SICT	SIRI	SIS	SITHAI
SJWD	SMPC	SNC	SONIC	SORKON	SPALI	SPI	SPRC	SPVI	SSC	SSSC	SST
STA	STEC	STGT	STI	SUN	SUSCO	SUTHA	SVI	SYMC	SYNTEC	TACC	TASCO
TCAP	TEAMG	TFMAMA	THANA	THANI	THCOM	THG	THIP	THRE	THREL	TIPCO	TISCO
TK	TKN	TKS	TKT	TMILL	TMT	TNDT	TNITY	TOA	TOP	TPBI	TQM
TRC	TSC	TSR	TSTE	TSTH	TTA	TTB	TTCL	TTW	TU	TVDH	TVI
TVO	TWPC	UAC	UBIS	UPOIC	UV	VCOM	VGI	VIH	WACOAL	WAVE	WHA
WHAUP	WICE	WINNER	XPG	ZEN							



2S	7UP	ABM	ACE	ACG	ADB	ADD	AEONTS	AGE	AHC	AIE	AIT
ALUCON	AMANAH	AMR	APCO	APCS	AQUA	ARIN	ARROW	AS	ASAP	ASEFA	ASIA
ASIAN	ASIMAR	ASK	ASN	ATP30	B	BA	BC	BCH	BE8	BEC	BH
BIG	BJC	BJCHI	BLA	BR	BRI	BROOK	BSM	BYD	CBG	CEN	CHARAN
CHAYO	CHG	CHOTI	CHOW	CI	CIG	CITY	CIVIL	CMC	CPL	CPW	CRANE
CRD	CSC	CSP	CV	CWT	DCC	DHOUSE	DITTO	DMT	DOD	DPAIN	DV8
EASON	EFORL	ERW	ESSO	ESTAR	FE	FLOYD	FORTH	FSS	FTE	GBX	GCAP
GENCO	GJS	GTB	GYT	HEMP	HPT	HTC	HUMAN	HYDRO	ICN	IFS	IIG
IMH	INET	INGRS	INSET	INSURE	IRCP	IT	ITD	J	JAS	JCK	JCKH
JMT	JR	KBS	KCAR	KGEN	KIAT	KISS	KK	KOOL	KTIS	KUMWEL	KUN
KWC	KWM	L&E	LDC	LEO	LH	LHK	M	MATCH	MBAX	MEGA	META
MFC	MGT	MICRO	MILL	MITSI	MK	MODERN	MTI	NATION	NCAP	NCH	NDR
NETBAY	NEX	NINE	NNCL	NOVA	NPK	NRF	NTV	NUSA	NWR	OCC	OGC
ONEE	PACO	PATO	PB	PICO	PIMO	PIN	PJW	PL	PLE	PM	PMTA
PPP	PPPM	PRAPAT	PRECHA	PRIME	PRIN	PRINC	PROEN	PROS	PROUD	PSG	PSTC
PT	PTC	QLT	RCL	RICHY	RJH	ROJNA	RPC	RT	RWI	S11	SA
SABUY	SAK	SALEE	SAMCO	SANKO	SAPPE	SAWAD	SCAP	SCI	SCP	SE	SECURE
SFLEX	SFP	SFT	SGP	SIAM	SINGER	SKE	SKN	SKR	SKY	SLP	SMART
SMD	SMIT	SMT	SNNP	SNP	SO	SPA	SPC	SPCG	SR	SRICHA	SSF
SSP	STANLY	STC	STPI	SUC	SVOA	SVT	SWC	SYNEX	TAE	TAKUNI	TCC
TCMC	TFG	TFI	TFM	TGH	TIDLOR	TIGER	TIPH	TITLE	TM	TMC	TMD
TMI	TNL	TNP	TNR	TOG	TPA	TPAC	TPCS	TPIPL	TPIPP	TPLAS	TPS
TQR	TRITN	TRT	TRU	TRV	TSE	TVT	TWP	UBE	UEC	UKEM	UMI
UOBKH	UP	UPF	UTP	VIBHA	VL	VPO	VRANDA	WGE	WIJK	WIN	WINMED
WORK	WP	XO	YUASA	ZIGA							



A	A5	AI	ALL	ALPHAX	AMC	APP	AQ	AU	B52	BEAUTY	BGT
BLAND	BM	BROCK	BIBM	BTNC	CAZ	CCP	CGD	CMAN	CMO	CMR	CPANEL
CPT	CSR	CTW	D	DCON	EKH	EMC	EP	EVER	F&D	FMT	GIFT
GLOCON	GLORY	GREEN	GSC	GTV	HL	HTECH	IHL	INOX	JAK	JMART	JSP
JUBILE	KASET	KCM	KWI	KYE	LEE	LPH	MATI	M-CHAI	MCS	MDX	MENA
MJD	MORE	MPIC	MUD	NC	NEWS	NFC	NSL	NV	PAF	PEACE	PF
PK	PPM	PRAKIT	PTECH	PTL	RAM	ROCK	RP	RPH	RSP	SIMAT	SISB
SK	SOLAR	SPACK	SPG	SQ	STARK	STECH	SUPER	TC	TCCC	TCJ	TEAM
THE	THMUI	TKC	TNH	TNPC	TOPP	TPCH	TPOLY	TRUBB	TTI	TYCN	UMS
UNIQU	UREKA	VARO	W	WFX	WPH	YGG					

ช่วงคะแนน	สัญลักษณ์	ความหมาย
90-100		ดีเลิศ
80-89		ดีมาก
70-79		ดี
60-69		ดีพอใช้
50-59		ผ่าน
ต่ำกว่า 50	-	-

Disclaimer : การเปิดเผยผลการสำรวจของสมาคมส่งเสริมสถาบันกรรมการบริษัทไทย (IOD) ในเรื่องการกำกับดูแลกิจการ (Corporate Governance) นี้ เป็นการดำเนินการตามนโยบายของสำนักงานคณะกรรมการกำกับหลักทรัพย์และตลาดหลักทรัพย์ โดยการสำรวจของ IOD เป็นการสำรวจและประเมินจากข้อมูลของบริษัทจดทะเบียนในตลาดหลักทรัพย์แห่งประเทศไทย และตลาดหลักทรัพย์ เอ็มเอไอ (MAI) ที่มีการเปิดเผยต่อสาธารณะ และเป็นข้อมูลที่ผู้ลงทุนทั่วไปสามารถเข้าถึงได้ ดังนั้น ผลการสำรวจดังกล่าวจึงเป็นการนำเสนอในมุมมองของบุคคลภายนอก โดยไม่ได้เป็นการประเมินการปฏิบัติ และไม่ได้มีการใช้ข้อมูลภายในเพื่อการประเมิน ผลการสำรวจดังกล่าวเป็นผลการสำรวจ ณ วันที่ปรากฏในรายงานการกำกับดูแลกิจการของบริษัทจดทะเบียนไทยเท่านั้น ดังนั้น ผลการสำรวจจึงอาจเปลี่ยนแปลงได้ภายหลังวันดังกล่าว หรือเมื่อข้อมูลที่เกี่ยวข้องมีการเปลี่ยนแปลง ทั้งนี้ บริษัทหลักทรัพย์ ยูโอบี เคย์ เฮียน (ประเทศไทย) จำกัด (มหาชน) มิได้ยืนยันความถูกต้อง หรือรับรองถึงความถูกต้องครบถ้วนของผลการสำรวจดังกล่าวแต่อย่างใด

รายงานฉบับนี้จัดทำขึ้นโดยข้อมูลที่ได้ปรากฏและเชื่อว่าเป็นที่น่าเชื่อถือได้แต่ไม่ถือเป็นการยืนยันหรือการรับประกันของสมาคมฯ โดยบริษัทหลักทรัพย์ ยูโอบี เคย์ เฮียน (ประเทศไทย) จำกัด (มหาชน) ผู้จัดทำขอสงวนสิทธิ์ในการเปลี่ยนแปลงความเห็นหรือประมาณการณวันที่ปรากฏในรายงานฉบับนี้ โดยไม่ต้องแจ้งล่วงหน้า รายงานฉบับนี้มีวัตถุประสงค์เพื่อใช้ประกอบการตัดสินใจของนักลงทุน โดยไม่ได้เป็นการชี้แนะชักชวนให้นักลงทุนทำการซื้อหรือขายหลักทรัพย์ หรือตราสารทางการเงินใดๆ ที่ปรากฏในรายงาน

Anti-corruption Progress Indicator 2022

ได้รับการรับรอง

2S	7UP	ADVANC	AF	AI	AIE	AIRA	AKP	AMA	AMANAH	AMATA	AMATAV
AP	AS	ASIAN	ASK	ASP	AWC	AYUD	B	BAFS	BANPU	BAY	BBL
BCH	BCP	BEC	BE8	BEYOND	BGC	BKI	BLA	BPP	BROOK	BRR	BSBM
BTS	BWG	CACTEST	CEN	CENTEL	CFRESH	CGH	CHEWA	CHOTI	CHOW	CIG	CIMBT
CM	CMC	COM7	CPALL	CPF	CPI	CPL	CPN	CRG	CSC	DCC	DELTA
DEMCO	DIMET	DRT	DTAC	DTC	EA	EASTW	ECF	ECL	EGCO	EP	EPG
ERW	ESTAR	ETC	ETE	Financials	Financials	FNS	FPI	FPT	FSMART	FSS	FTE
GBX	GC	GCAP	GEL	GFPT	GGC	GJS	GLOW	GOLD	GPI	GPSC	GSTEL
GULF	GUNKUL	HANA	HARN	HEMP	HENG	HMPRO	HTC	ICC	ICHI	IFS	III
ILINK	ILM	INET	INOX	INSURE	INTUCH	IRC	IRPC	ITEL	IVL	JKN	JR
K	KASET	KBANK	KBS	KCAR	KCC	KCE	KGEN	KGI	KKP	KSL	KTB
KTC	KWG	L&E	LANNA	LH	LHFG	LHK	LPN	LRH	M	MAJOR	MAKRO
MALEE	MATCH	MBAX	MBK	MC	MCOT	META	MFEC	MILL	MINT	MONO	MOONG
MSC	MST	MTC	MTI	NCAP	NEP	NINE	NKI	NMG	NOBLE	NOK	NRF
OCC	OGC	ORI	PAP	PATO	PB	PCSGH	PDG	PDJ	PG	PHOL	PIMO
PK	PL	PLANB	PLANET	PLAT	PM	PPP	PPPM	PPS	PR9	PREB	PRG
PRINC	PRM	PROS	PSH	PSL	PSTC	PT	PTECH	PTG	PTT	PTTEP	PTTGC
PYLON	Q-CON	QH	QLT	QTC	RATCH	RML	RS	RWI	S&J	SAAM	SABINA
SAK	SAT	SC	SCB	SCC	SCCC	SCG	SCGP	SCM	SCN	SEAOIL	SE-ED
SELIC	SENA	SGP	SINGER	SIRI	SITHAI	SKR	SMIT	SMK	SMPC	SNC	SNP
SORKON	SPACK	SPALI	SPC	SPI	SPRC	SRICHA	SSF	SSI	SSP	SSSC	SST
STA	STGT	STOWER	SUSCO	SVI	SYMC	SYNTEC	TAE	TAKUNI	TASCO	TCAP	TEST
TFG	TFI	TFMAMA	TGH	THANI	THCOM	THIP	THRE	THREL	TIDLOR	TIP	TIPCO
TISCO	TKS	TKT	TMD	TMILL	TMT	TNITY	TNL	TNP	TNR	TOG	TOP
TOPP	TPA	TPCS	TPP	TRT	TRU	TRUE	TSC	TSI	TSTE	TSTH	TTB
TTCL	TU	TVDH	TVI	TVO	TWPC	U	UBIS	UEC	UKEM	UOBKH	UV
VCOM	VGI	VIH	VNT	WACOAL	WHA	WHAUP	WICE	WIJK	XO	YUASA	

ประกาศเจตนา

AH	ADB	AAI	ASW	BBGI	BRI	MME	CBG	CAZ	CI	CMCF	CV
CPW	TIPH	DOHOME	DMT	EKH	EVER	FLOYD	GREEN	ICN	J	JTS	JMART
JMT	LH	LEO	MEGA	MENA	MODERN	NER	OTO	FC	PRTR	OR	RBF
RT	SANKO	GLOBAL	SA	SIS	SFLEX	SVT	SUPER	SVOA	TKN	TMI	TEGH
TPLAS	VARO	VIBHA	w	WIN							

Disclaimer : การเปิดเผยผลการประเมินดัชนีชี้วัดความคืบหน้าการป้องกันการมีส่วนเกี่ยวข้องกับการทุจริตคอร์รัปชัน (Anti-Corruption Progress Indicators) ของบริษัทจดทะเบียนในตลาดหลักทรัพย์แห่งประเทศไทยซึ่งจัดทำโดยสถาบันไทยพัฒน์นี้ เป็นการดำเนินการตามนโยบายและตามแผนพัฒนาความยั่งยืนสำหรับบริษัทจดทะเบียนของสำนักงานคณะกรรมการกำกับหลักทรัพย์และตลาดหลักทรัพย์ โดยผลการประเมินดังกล่าวของสถาบันไทยพัฒน์ อาศัยข้อมูลที่ได้รับจากบริษัทจดทะเบียนตามที่บริษัทจดทะเบียนได้ระบุในแบบแสดงข้อมูลเพื่อการประเมิน Anti-Corruption ซึ่งได้อ้างอิงข้อมูลมาจากแบบแสดงรายการข้อมูลประจำปี (แบบ 56-1) รายงานประจำปี (แบบ 56-2) หรือในเอกสารและหรือรายงานอื่นที่เกี่ยวข้องของบริษัทจดทะเบียนนั้น แล้วแต่กรณี ดังนั้น ผลการประเมินดังกล่าวจึงเป็นการนำเสนอในมุมมองของสถาบันไทยพัฒน์ซึ่งเป็นบุคคลภายนอกโดยมิได้เป็นการประเมินการปฏิบัติของบริษัทจดทะเบียนในตลาดหลักทรัพย์แห่งประเทศไทย และได้ใช้ข้อมูลภายในเพื่อการประเมิน เนื่องจากผลการประเมินดังกล่าวเป็นเพียงผลการประเมิน ณ วันที่ปรากฏในผลการประเมินเท่านั้น ดังนั้น ผลการประเมินจึงอาจเปลี่ยนแปลงได้ภายหลังวันดังกล่าว หรือเมื่อข้อมูลที่เกี่ยวข้องมีการเปลี่ยนแปลง ทั้งนี้ บริษัทหลักทรัพย์ ยูโอบี เคย์ เอเชียน (ประเทศไทย) จำกัด (มหาชน) มิได้ยืนยัน ตรวจสอบ หรือรับรองความถูกต้องครบถ้วนของผลการประเมินดังกล่าวแต่อย่างใด

รายงานฉบับนี้จัดทำขึ้นโดยข้อมูลเท่าที่ปรากฏและเชื่อว่าเป็นที่น่าเชื่อถือได้แต่ไม่ถือเป็นการยืนยันความถูกต้องและความสมบูรณ์ของข้อมูลนี้ โดยบริษัทหลักทรัพย์ ยูโอบี เคย์ เอเชียน (ประเทศไทย) จำกัด (มหาชน) ผู้จัดทำของสงวนสิทธิ์ในการเปลี่ยนแปลงความเห็นหรือประมาณการณ้ดังกล่าวที่ปรากฏในรายงานฉบับนี้ โดยไม่ต้องแจ้งล่วงหน้า รายงานฉบับนี้มีวัตถุประสงค์เพื่อใช้ประกอบการตัดสินใจของนักลงทุน โดยไม่ได้เป็นการชี้แนะชักชวนให้นักลงทุนทำการซื้อหรือขายหลักทรัพย์ หรือตราสารทางการเงินใดๆ ที่ปรากฏในรายงาน