

Retail – Thailand

โมเมนตัมเป็นบวกในปี 2024

เรายังคงมีมุมมองบวกต่อกลุ่มค้าปลีกในปี 2024 จากการกลับมาของนักท่องเที่ยว, การเตรียมพิจารณาอนุมัติงบประมาณรายจ่ายปี 2024 ที่กำลังมาถึง (รอเบิกจ่าย) และการบริโภคในต่างจังหวัดที่ดีขึ้น เราคาดว่ากำไรหลักของกลุ่มค้าปลีกจะเติบโต 13.6% yoy ในปี 2024 นำโดย CPALL ทั้งนี้ ในปัจจุบันกลุ่มค้าปลีกมีการซื้อขายที่ -2SD ของค่าเฉลี่ย 10 ปีย้อนหลัง โดยมีสัดส่วนการถือหุ้นของนักลงทุนต่างชาติที่ต่ำ Top Pick ของเรา คือ CPALL คงคำแนะนำ OVERWEIGHT

WHAT'S NEW

- การบริโภคภายในประเทศยังคงฟื้นตัว ในปี 2023 การบริโภคของไทยยังคงมีแนวโน้มฟื้นตัว โดยการบริโภคภาคเอกชนใน 1Q-4Q23 เติบโตแข็งแกร่งที่ 5.8%/7.8%/7.9%/7.4% ตามลำดับ สำนักงานสภาพัฒนาการเศรษฐกิจและสังคมแห่งชาติ (สศช.) คาดการณ์การบริโภคภาคเอกชนในปี 2024 ขยายตัว 3% จากการฟื้นตัวของกิจกรรมทางเศรษฐกิจ สอดคล้องกับดัชนีความเชื่อมั่นผู้บริโภค (CCI) ที่ปรับตัวดีขึ้นอย่างต่อเนื่องตั้งแต่กลางปี 2022 สู่ระดับสูงสุดนับตั้งแต่เกิดโรคระบาดในเดือน ก.พ. 24 ปัจจัยบวกอีกส่วน คือ จำนวนนักท่องเที่ยวที่ปรับตัวดีขึ้น สะท้อนจากข้อมูลของกระทรวงการท่องเที่ยวและกีฬา คาดว่าจำนวนนักท่องเที่ยวในปี 2024 จะสูงถึง 35 ล้านคน คิดเป็น 88% ของจำนวนนักท่องเที่ยวก่อน COVID-19
- การเบิกจ่ายงบประมาณล่าช้า แต่ยังมีมุมมอง งบประมาณปี 2024 คาดว่าจะได้ข้อสรุปและเริ่มเบิกจ่ายภายในเดือน เม.ย. 24 หลังมีอุปสรรคด้านเส้นใล้ล่าสุดจากรัฐบาล โดยงบประมาณปี 2024 ล่าช้าออกไป 7 เดือนนับตั้งแต่เดือน ต.ค. 23 เนื่องจากมีการเลือกตั้งในปี 2023 ความล่าช้าในการสรุปงบประมาณปี 2024 ส่งผลให้ไม่มีโครงการก่อสร้างใหม่ และทำให้ยอดขายของบริษัทค้าปลีกวัสดุก่อสร้างลดลง ทั้งนี้ งบประมาณที่มีความล่าช้าส่งผลให้มาตรการรัฐที่จะช่วยกระตุ้นเศรษฐกิจในจุดที่เปราะบางทำได้ลดลง เช่น กลุ่มเกษตรกรรม และกลุ่มที่ฟื้นตัวช้า
- อย่างไรก็ตาม เราคาดว่าจะเห็นการเบิกจ่ายงบประมาณเร็วขึ้นตั้งแต่กลางปี 24 โดยแม้สภาพัฒนมีการคาดการณ์การเบิกจ่ายงบประมาณการลงทุน ปี 2024 อยู่ที่ 65% ซึ่งลดลงจาก 77.7% ในปี 2023 แต่ฝ่ายวิจัยคาดว่ามีโอกาสที่จะเห็นการเบิกจ่ายที่เร่งตัวขึ้นในช่วงที่เหลือของปีงบประมาณ 2024 (ช่วง 2Q24-3Q24 ตามปฏิทิน) โดยคาดว่าเราคาดว่าจะเห็นอัตราการเบิกจ่ายที่ 25% และ 30% ในช่วงเดือน เม.ย.-มิ.ย. 24 และเดือน ก.ค.- ก.ย. 24 ตามลำดับ (เทียบกับอัตราเบิกจ่ายช่วงปกติราว 20% ต่อไตรมาส) คิดเป็นการลงทุนภาครัฐที่เพิ่มขึ้น 40-45% yoy ในช่วงเวลาดังกล่าว
- สภาพัฒนาการเศรษฐกิจท้องถิ่นจะทยอยฟื้นตัวดีขึ้น เราคาดการณ์ว่าการบริโภคในเขตท้องถิ่น และต่างจังหวัด จะทยอยฟื้นตัวดีขึ้นในปี 2024 หนุนจาก 3 ปัจจัย คือ 1) มาตรการกระตุ้นเศรษฐกิจ และนโยบายของรัฐบาล ที่จะช่วยสนับสนุนเศรษฐกิจในชนบทของประเทศไทย, 2) การกลับมาของนักท่องเที่ยวจะส่งผลดีต่ออัตราการจ้างงานในสถานที่ท่องเที่ยว และผู้ที่ทำงานในสถานที่เหล่านั้นจะมีรายได้มากขึ้นเพื่อส่งเงินกลับไปยังบ้านเกิดของตน รวมถึงมีนักท่องเที่ยวหลังไหลเข้ามายังจังหวัดใกล้เคียงด้วย และ 3) สภาพอากาศที่มีแนวโน้มดีขึ้นในปี 2024 โดยคาดว่าลานีญาจะเกิดขึ้นในเดือน มิ.ย. 24 ซึ่งปรากฏการณ์ลานีญาจะทำให้ประเทศไทยมีฝนตกเพิ่มมากขึ้น และเป็นประโยชน์ต่อกลุ่มเกษตรกรรม (รายละเอียดเพิ่มเติมหน้า 2)

PEER COMPARISON

Company	Ticker	Rec.	Last Price (Bt)	Target Price (Bt)	Upside Downside (%)	Market Cap (US\$m)	PE 2023 (x)	PE 2024F (x)	PE 2025F (x)	CAGR 2022-24F (%)	PEG 2023F (x)	P/B 2023F (x)	Yield 2023F (%)	ROE 2023F (%)
Berli Jucker	BJC TB	BUY	25.00	32.00	28.0	2,781	20.9	18.8	17.5	9.4	1.7	0.8	3.4	4.2
COM7	COM7 TB	HOLD	19.30	23.00	19.2	1,286	16.2	14.2	12.7	13.0	1.0	4.4	4.2	34.4
CP All	CPALL TB	BUY	56.75	79.00	39.2	14,149	27.6	23.6	21.6	12.9	1.4	4.1	2.1	6.9
Home Product	HMPRO TB	BUY	11.20	15.70	40.2	4,088	22.9	21.5	19.7	7.8	3.3	5.4	3.7	26.0
Sector						22,304	25.2	22.1	20.2			4.0	2.7	11.7

Source: Bloomberg, UOB Kay Hian

OVERWEIGHT (Maintained)

SECTOR PICKS

Company	Ticker	Rec	Share Price (Icy)	Target Price (Icy)
CP ALL	CPALL TB	BUY	56.75	79.00

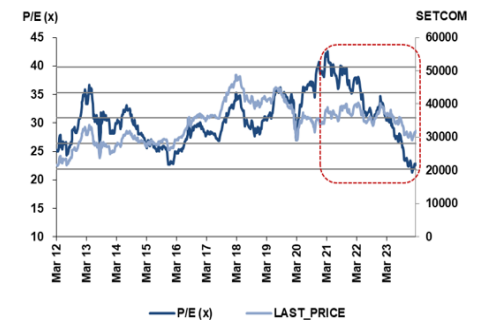
Source: UOB Kay Hian

SECTOR FOREIGN OWNERSHIP



Source: UOB Kay Hian

RETAIL SECTOR HISTORICAL PE BAND



Source: UOB Kay Hian

ANALYST(S)

Kampon Akaravarinchai, AISA  
+66 2659 8031  
Kampon@uobkayhian.co.th

รายงานฉบับนี้จัดทำขึ้นโดยข้อมูลจากที่ปรากฏและเชื่อว่าเป็นที่น่าเชื่อถือได้แต่ไม่ถือเป็นการยืนยันความถูกต้องและความสมบูรณ์ของข้อมูลใดๆ โดยบริษัทหลักทรัพย์ ยูโอบี เคย์ ฮีเนียน (ประเทศไทย) จำกัด (มหาชน) ผู้จัดทำขอสงวนสิทธิ์ในการเปลี่ยนแปลงความเห็นหรือประมาณการต่างๆ ที่ปรากฏในรายงานฉบับนี้ โดยไม่ต้องแจ้งล่วงหน้า รายงานฉบับนี้มีวัตถุประสงค์เพื่อใช้ประกอบการตัดสินใจของนักลงทุน โดยไม่ได้เป็นการชักชวนให้นักลงทุนทำการซื้อหรือขายหลักทรัพย์ หรือเอกสารทางการเงินใดๆ ที่ปรากฏในรายงาน

### ACTION

● **คงคำแนะนำ OVERWEIGHT** โดยรวมแล้ว เรายังคงมีมุมมองเชิงบวกต่อกลุ่มค้าปลีก เนื่องจากโมเมนต์ยอดขายขยายขาดเดิม (SSS) ของกลุ่มบริษัทค้าปลีกที่เป็นบวก บ่งบอกถึงการบริโภคภายในประเทศที่แข็งแกร่ง นอกจากนี้เราคาดว่าการเบิกจ่ายงบประมาณปี 2024 ที่จะเกิดขึ้นจะเป็นประโยชน์ต่อกลุ่มนี้ เราคาดกลุ่มค้าปลีกไทยจะเข้าสู่ระดับที่มีความเสี่ยงต่ำโดยพิจารณาจาก: 1) ระดับ Foreign Ownership ในปัจจุบัน ซึ่งใกล้ระดับต่ำสุดนับตั้งแต่ปี 2013 และ 2) Discount จาก Valuation ของกลุ่ม โดยซื้อขายที่ -2SD 2024F PE เป็นค่าเฉลี่ย 10 ปีย้อนหลัง Top Pick ของเรา คือ CPALL

### JAN-FEB 24 SAME-STORE SALES GROWTH TREND

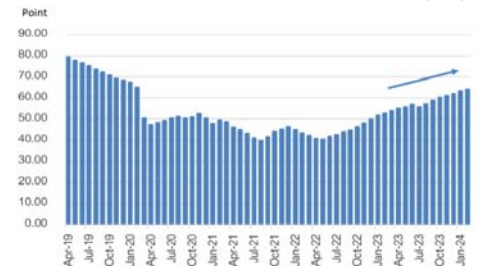
Company	Description	3Q22	4Q22	1Q23	2Q23	3Q23	4Q23	Jan - Feb 24F	
<b>Home &amp; Construction Material Sellers</b>									
DOHOME	Home improvement and Construction material	6.6%	-11.6%	-9.0%	-9.9%	-7.1%	-9.1%	-8.9%	-11-12%
ILM inc.elec	Furniture	34.3%	4.3%	9.3%	9.1%	13.1%	13.0%	9.0%	
HMPRO	Home improvement	16.5%	2.9%	5.8%	4.9%	-3.6%	-8.5%	-2-3%	
Mega Home		6.0%	flat	-1.0%	-2.0%	-1.5%	-7.0%	-5.0%	-1-2%
HMPRO Malaysia		100.0%	12.0%	7.0%	-11.0%	-6.0%	-2.0%	-11-12%	+11-12%
GLOBAL	Home improvement and Construction material	4.3%	-2.2%	-8.7%	-9.5%	-12.0%	-13.0%	-6.0%	
<b>Retailers &amp; Wholesalers</b>									
MAKRO	Wholesalers	8.9%	9.6%	10.8%	6.0%	3.2%	1.7%	5.0%	
Lotus	Hypermarket and Convenience store	-0.6%	1.6%	0.5%	-0.9%	2.5%	5.5%	+6-7%	
CPALL	Convenience Store	22.1%	15.0%	8.0%	7.9%	3.5%	3.6%	3.0%	3.0%
BJC exc B2B	Hypermarket, Convenience store and Manufacturer	-0.5%	6.1%	5.8%	4.8%	2.1%	-0.5%	-2-3%	5.0%
<b>Multiformat</b>									
CRC	Fashion, Hardline and Food	43.0%	9.0%	13.0%	4.0%	0.0%	-2.4%	+2-3%	
CRC Fashion		84.0%	14.0%	31.0%	14.0%	6.0%	3.0%	+2-3%	
CRC Hardline		27.0%	-8.0%	0.3%	-2.0%	-6.0%	-8.0%	-5.0%	
CRC Food		22.0%	17.0%	8.0%	-2.0%	-3.0%	-5.0%	5.0%	

Source: Respective companies, UOB Kay Hian

● **บริษัทค้าปลีกอุปโภคบริโภคคงโมเมนต์การเติบโต** โดยรวมแล้ว โมเมนต์การเติบโตของ SSS ของบริษัทค้าปลีกในเดือน ม.ค.-ก.พ. 24 ยังสอดคล้องกับแนวโน้มใน 4Q23 โดยบริษัทค้าปลีกอุปโภคบริโภค เช่น CP ALL, Makro wholesales, Lotus hypermarkets และ Big C hypermarkets ยังคงมีการเติบโตของ SSS เป็นบวก สาเหตุหลักๆ มาจากการท่องเที่ยวที่ฟื้นตัว และการฟื้นตัวของภาคบริโภค อย่างไรก็ตาม โมเมนต์การเติบโตของ SSS กลุ่ม Mega Home, Dohome และ Siam Global House (GLOBAL) ยังคงเป็นลบ เนื่องจากการเบิกจ่ายงบประมาณปี 2024 ที่ล่าช้า ทั้งนี้ จากการ channel check กับ Dohome อุปสงค์จากกลุ่ม end-user customers ยังคงอ่อนแอทรหดตัว yoy ได้ และไม่หดตัวเหมือนกลุ่มลูกค้าก่อสร้าง สะท้อนแรงกดดันหลักน่าจะมาจากภาครัฐที่ล่าช้าเป็นหลัก

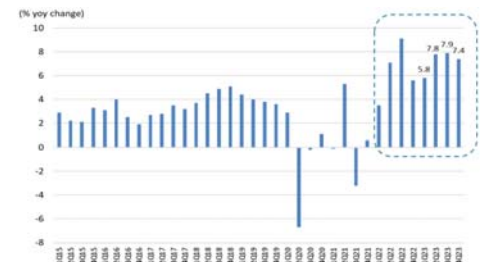
● **กำไรหลักของกลุ่มจะยังคงปรับตัวดีขึ้นในปี 2024** เราคาดว่ากลุ่มค้าปลีกจะรายงานกำไรหลักที่ 3.7 พันลพ. ในปี 2024 เพิ่มขึ้น 13.6% yoy โดยได้แรงหนุนจากการเติบโตของ SSS ที่เป็นบวกและอัตรากำไรที่ปรับตัวดีขึ้นจากสัดส่วนรายได้ในผลิตภัณฑ์ที่มีมาร์จิ้นสูงที่เพิ่มขึ้น และค่าไฟที่ลดลงในปี 2024 ปัจจัยสำคัญที่ทำให้กำไรของกลุ่มเติบโตได้แก่ CPALL ที่เติบโต 17% yoy เนื่องจาก: 1) การเติบโตของ SSS ที่เป็นบวกของทั้งธุรกิจร้านสะดวกซื้อ 7-11 ของ CPALL รวมถึงร้านค้าส่งและไฮเปอร์มาร์เก็ตของ CP AXTRA (CPAXT) และ 2) อัตรากำไรขั้นต้นดีขึ้น โดยคาดว่ากำไรของ COM7, Berri Jucker (BJC) และ Home Product Center (HMPRO) จะเติบโต 14%, 11% และ 6.6% ตามลำดับ

### THAILAND CONSUMER CONFIDENCE INDEX (CCI)



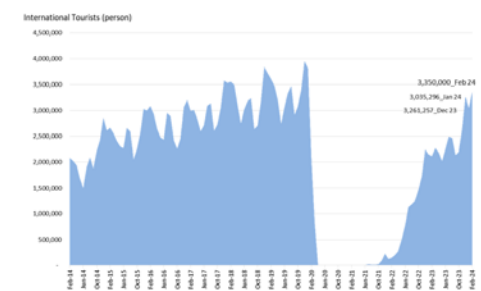
Source: UTCC

### THAILAND PRIVATE CONSUMPTION



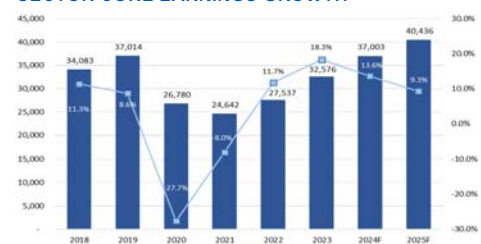
Source: NESDC

### INTERNATIONAL TOURISTS ARRIVAL



Source: MOTs

### SECTOR CORE EARNINGS GROWTH



Source: UOB Kay Hian

### LA NINA PRESENCE IN MID-24



Source: UOB Kay Hian

THAI INSTITUTE OF DIRECTORS ASSOCIATION (IDO) CORPORATE GOVERNANCE REPORT RATING 2022



AAV	ADVANC	AF	AH	AIRA	AJ	AKP	AKR	ALLA	ALT	AMA	AMARIN
AMATA	AMATAV	ANAN	AOT	AP	APURE	ARIP	ASP	ASW	AUCT	AWC	AYUD
BAFS	BAM	BANPU	BAY	BBIK	BBL	BCP	BCPG	BDM	BEM	BEYOND	BGC
BGRIM	BIZ	BKI	BOL	BPP	BRR	BTS	BTW	BWG	CENDEL	CFRESH	CGH
CHEWA	CHO	CIMBT	CK	CKP	CM	CNT	COLOR	COM7	COMAN	COTTO	CPALL
CPF	CPI	CPN	CRC	CSS	DDD	DELTA	DEMCO	DOHOME	DRT	DUSIT	EA
EASTW	ECF	ECL	EE	EGCO	EPG	ETC	ETE	FN	FNS	FPI	FPT
FSMART	FVC	GC	GEL	GFPT	GGC	GLAND	GLOBAL	GPI	GPSC	GRAMMY	GULF
GUNKUL	HANA	HARN	HENG	HMPRO	ICC	ICHI	III	ILINK	ILM	IND	INTUCH
IP	IRC	IRPC	ITEL	IVL	JTS	K	KBANK	KCE	KEX	KGI	KKP
KSL	KTB	KTC	LALIN	LANNA	LHFG	LIT	LOXLEY	LPN	LRH	LST	MACO
MAJOR	MAKRO	MALEE	MBK	MC	MCOT	METCO	MFEC	MINT	MONO	MOONG	MSC
MST	MTC	MVP	NCL	NEP	NER	NKI	NOBLE	NVD	NYT	OISHI	OR
ORI	OSP	OTO	PAP	PCSGH	PDG	PDJ	PG	PHOL	PLANB	PLANET	PLAT
PORT	PPS	PR9	PREB	PRG	PRM	PSH	PSL	PTG	PTT	PTTEP	PTTGC
PYLON	Q-CON	QH	QTC	RABBIT	RATCH	RBF	RS	S	S&J	SAAM	SABINA
SAMART	SAMTEL	SAT	SC	SCB	SCC	SCCC	SCG	SCGP	SCM	SCN	SDC
SEAFCO	SEAOIL	SE-ED	SELIC	SENA	SENAJ	SGF	SHR	SICT	SIRI	SIS	SITHAI
SJWD	SMPC	SNC	SONIC	SORKON	SPALI	SPI	SPRC	SPVI	SSC	SSSC	SST
STA	STEC	STGT	STI	SUN	SUSCO	SUTHA	SVI	SYMC	SYNTEC	TACC	TASCO
TCAP	TEAMG	TFMAMA	THANA	THANI	THCOM	THG	THIP	THRE	THREL	TIPCO	TISCO
TK	TKN	TKS	TKT	TMILL	TMT	TNDT	TNITY	TOA	TOP	TPBI	TQM
TRC	TSC	TSR	TSTE	TSTH	TTA	TTB	TTCL	TTW	TU	TVDH	TVI
TVO	TWPC	UAC	UBIS	UPOIC	UV	VCOM	VGI	VIH	WACOAL	WAVE	WHA
WHAUP	WICE	WINNER	XPG	ZEN							



2S	7UP	ABM	ACE	ACG	ADB	ADD	AEONTS	AGE	AHC	AIE	AIT
ALUCON	AMANAH	AMR	APCO	APCS	AQUA	ARIN	ARROW	AS	ASAP	ASEFA	ASIA
ASIAN	ASIMAR	ASK	ASN	ATP30	B	BA	BC	BCH	BE8	BEC	BH
BIG	BJC	BJCHI	BLA	BR	BRI	BROOK	BSM	BYD	CBG	CEN	CHARAN
CHAYO	CHG	CHOTI	CHOW	CI	CIG	CITY	CIVIL	CMC	CPL	CPW	CRANE
CRD	CSC	CSP	CV	CWT	DCC	DHOUSE	DITTO	DMT	DOD	DPAIN	DV8
EASON	EFORL	ERW	ESSO	ESTAR	FE	FLOYD	FORTH	FSS	FTE	GBX	GCAP
GENCO	GJS	GTB	GYT	HEMP	HPT	HTC	HUMAN	HYDRO	ICN	IFS	IIG
IMH	INET	INGRS	INSET	INSURE	IRCP	IT	ITD	J	JAS	JCK	JCKH
JMT	JR	KBS	KCAR	KGEN	KIAT	KISS	KK	KOOL	KTIS	KUMWEL	KUN
KWC	KWM	L&E	LDC	LEO	LH	LHK	M	MATCH	MBAX	MEGA	META
MFC	MGT	MICRO	MILL	MITSI	MK	MODERN	MTI	NATION	NCAP	NCH	NDR
NETBAY	NEX	NINE	NNCL	NOVA	NPK	NRF	NTV	NUSA	NWR	OCC	OGC
ONEE	PACO	PATO	PB	PICO	PIMO	PIN	PJW	PL	PLE	PM	PMTA
PPP	PPPM	PRAPAT	PRECHA	PRIME	PRIN	PRINC	PROEN	PROS	PROUD	PSG	PSTC
PT	PTC	QLT	RCL	RICHY	RJH	ROJNA	RPC	RT	RWI	S11	SA
SABUY	SAK	SALEE	SAMCO	SANKO	SAPPE	SAWAD	SCAP	SCI	SCP	SE	SECURE
SFLEX	SFP	SFT	SGP	SIAM	SINGER	SKE	SKN	SKR	SKY	SLP	SMART
SMD	SMIT	SMT	SNRP	SNP	SO	SPA	SPC	SPCG	SR	SRICHA	SSF
SSP	STANLY	STC	STPI	SUC	SVOA	SVT	SWC	SYNEX	TAE	TAKUNI	TCC
TCMC	TFG	TFI	TFM	TGH	TIDLOR	TIGER	TIPH	TITLE	TM	TMC	TMD
TMI	TNL	TNP	TNR	TOG	TPA	TPAC	TPCS	TPIPL	TPIPP	TPLAS	TPS
TQR	TRITN	TRT	TRU	TRV	TSE	TVT	TWP	UBE	UEC	UKEM	UMI
UOBKH	UP	UPF	UTP	VIBHA	VL	VPO	VRANDA	WGE	WIJK	WIN	WINMED
WORK	WP	XO	YUASA	ZIGA							



A	A5	AI	ALL	ALPHAX	AMC	APP	AQ	AU	B52	BEAUTY	BGT
BLAND	BM	BROCK	BSSM	BTNC	CAZ	CCP	CGD	CMAN	CMO	CMR	CPANEL
CPT	CSR	CTW	D	DCON	EKH	EMC	EP	EVER	F&D	FMT	GIFT
GLOCON	GLORY	GREEN	GSC	GTV	HL	HTECH	IHL	INOX	JAK	JMART	JSP
JUBILE	KASET	KCM	KWI	KYE	LEE	LPH	MATI	M-CHAI	MCS	MDX	MENA
MJD	MORE	MPIC	MUD	NC	NEWS	NFC	NSL	NV	PAF	PEACE	PF
PK	PPM	PRAKIT	PTECH	PTL	RAM	ROCK	RP	RPH	RSP	SIMAT	SISB
SK	SOLAR	SPACK	SPG	SQ	STARK	STECH	SUPER	TC	TCCC	TCJ	TEAM
THE	THMUI	TKC	TNH	TNPC	TOPP	TPCH	TPOLY	TRUBB	TTI	TYCN	UMS
UNIQU	UREKA	VARO	W	WFX	WPH	YGG					

ช่วงคะแนน	สัญลักษณ์	ความหมาย
90-100		ดีเลิศ
80-89		ดีมาก
70-79		ดี
60-69		ดีพอใช้
50-59		ผ่าน
ต่ำกว่า 50	-	-

**Disclaimer :** การเปิดเผยผลการสำรวจของสมาคมส่งเสริมสถาบันกรรมการบริษัทไทย (IOD) ในเรื่องการกำกับดูแลกิจการ (Corporate Governance) นี้ เป็นการดำเนินการตามนโยบายของสำนักงานคณะกรรมการกำกับหลักทรัพย์และตลาดหลักทรัพย์ โดยการสำรวจของ IOD เป็นการสำรวจและประเมินจากข้อมูลของบริษัทจดทะเบียนในตลาดหลักทรัพย์แห่งประเทศไทย และตลาดหลักทรัพย์ เอ็มเอไอ (MAI) ที่มีการเปิดเผยต่อสาธารณะ และเป็นข้อมูลที่ผู้ลงทุนทั่วไปสามารถเข้าถึงได้ ดังนั้น ผลการสำรวจดังกล่าวจึงเป็นการนำเสนอในมุมมองของบุคคลภายนอก โดยไม่ได้เป็นการประเมินการปฏิบัติ และไม่ได้มีการใช้ข้อมูลภายในเพื่อการประเมิน ผลการสำรวจดังกล่าวเป็นผลการสำรวจ ณ วันที่ปรากฏในรายงานการกำกับดูแลกิจการของบริษัทจดทะเบียนไทยเท่านั้น ดังนั้น ผลการสำรวจจึงอาจเปลี่ยนแปลงได้ภายหลังวันดังกล่าว หรือเมื่อข้อมูลที่เกี่ยวข้องมีการเปลี่ยนแปลง ทั้งนี้ บริษัทหลักทรัพย์ ยูโอบี เคย์ เฮียน (ประเทศไทย) จำกัด (มหาชน) มิได้ยืนยันความถูกต้อง หรือรับรองถึงความถูกต้องครบถ้วนของผลการสำรวจดังกล่าวแต่อย่างใด

รายงานฉบับนี้จัดทำขึ้นโดยข้อมูลที่ได้ปรากฏและเชื่อว่าเป็นที่น่าเชื่อถือได้แต่ไม่ถือเป็นการยืนยันหรือการรับประกันความถูกต้องและความสมบูรณ์ของข้อมูลใดๆ โดยบริษัทหลักทรัพย์ ยูโอบี เคย์ เฮียน (ประเทศไทย) จำกัด (มหาชน) ผู้จัดทำขอสงวนสิทธิ์ในการเปลี่ยนแปลงความเห็นหรือประมาณการณวันที่ปรากฏในรายงานฉบับนี้ โดยไม่ต้องแจ้งล่วงหน้า รายงานฉบับนี้มีวัตถุประสงค์เพื่อใช้ประกอบการตัดสินใจของนักลงทุน โดยไม่ได้เป็นการชี้แนะชักชวนให้นักลงทุนทำการซื้อหรือขายหลักทรัพย์ หรือตราสารทางการเงินใดๆ ที่ปรากฏในรายงาน

**Anti-corruption Progress Indicator 2022**

**ได้รับการรับรอง**

2S	7UP	ADVANC	AF	AI	AIE	AIRA	AKP	AMA	AMANAH	AMATA	AMATAV
AP	AS	ASIAN	ASK	ASP	AWC	AYUD	B	BAFS	BANPU	BAY	BBL
BCH	BCP	BEC	BE8	BEYOND	BGC	BKI	BLA	BPP	BROOK	BRR	BSBM
BTS	BWG	CACTEST	CEN	CENDEL	CFRESH	CGH	CHEWA	CHOTI	CHOW	CIG	CIMBT
CM	CMC	COM7	CPALL	CPF	CPI	CPL	CPN	CRG	CSC	DCC	DELTA
DEMCO	DIMET	DRT	DTAC	DTC	EA	EASTW	ECF	ECL	EGCO	EP	EPG
ERW	ESTAR	ETC	ETE	Financials	Financials	FNS	FPI	FPT	FSMART	FSS	FTE
GBX	GC	GCAP	GEL	GFPT	GGC	GJS	GLOW	GOLD	GPI	GPSC	GSTEL
GULF	GUNKUL	HANA	HARN	HEMP	HENG	HMPRO	HTC	ICC	ICHI	IFS	III
ILINK	ILM	INET	INOX	INSURE	INTUCH	IRC	IRPC	ITEL	IVL	JKN	JR
K	KASET	KBANK	KBS	KCAR	KCC	KCE	KGEN	KGI	KKP	KSL	KTB
KTC	KWG	L&E	LANNA	LH	LHFG	LHK	LPN	LRH	M	MAJOR	MAKRO
MALEE	MATCH	MBAX	MBK	MC	MCOT	META	MFEC	MILL	MINT	MONO	MOONG
MSC	MST	MTC	MTI	NCAP	NEP	NINE	NKI	NMG	NOBLE	NOK	NRF
OCC	OGC	ORI	PAP	PATO	PB	PCSGH	PDG	PDJ	PG	PHOL	PIMO
PK	PL	PLANB	PLANET	PLAT	PM	PPP	PPPM	PPS	PR9	PREB	PRG
PRINC	PRM	PROS	PSH	PSL	PSTC	PT	PTECH	PTG	PTT	PTTEP	PTTGC
PYLON	Q-CON	QH	QLT	QTC	RATCH	RML	RS	RWI	S&J	SAAM	SABINA
SAK	SAT	SC	SCB	SCC	SCCC	SCG	SCGP	SCM	SCN	SEAOIL	SE-ED
SELIC	SENA	SGP	SINGER	SIRI	SITHAI	SKR	SMIT	SMK	SMPC	SNC	SNP
SORKON	SPACK	SPALI	SPC	SPI	SPRC	SRICHA	SSF	SSI	SSP	SSSC	SST
STA	STGT	STOWER	SUSCO	SVI	SYMC	SYNTEC	TAE	TAKUNI	TASCO	TCAP	TEST
TFG	TFI	TFMAMA	TGH	THANI	THCOM	THIP	THRE	THREL	TIDLOR	TIP	TIPCO
TISCO	TKS	TKT	TMD	TMILL	TMT	TNITY	TNL	TNP	TNR	TOG	TOP
TOPP	TPA	TPCS	TPP	TRT	TRU	TRUE	TSC	TSI	TSTE	TSTH	TTB
TTCL	TU	TVDH	TVI	TVO	TWPC	U	UBIS	UEC	UKEM	UOBKH	UV
VCOM	VGI	VIH	VNT	WACOAL	WHA	WHAUP	WICE	WIJK	XO	YUASA	

**ประกาศเจตนา**

AH	ADB	AAI	ASW	BBGI	BRI	MME	CBG	CAZ	CI	CMCF	CV
CPW	TIPH	DOHOME	DMT	EKH	EVER	FLOYD	GREEN	ICN	J	JTS	JMART
JMT	LH	LEO	MEGA	MENA	MODERN	NER	OTO	FC	PRTR	OR	RBF
RT	SANKO	GLOBAL	SA	SIS	SFLEX	SVT	SUPER	SVOA	TKN	TMI	TEGH
TPLAS	VARO	VIBHA	w	WIN							

**Disclaimer :** การเปิดเผยผลการประเมินดัชนีชี้วัดความคืบหน้าการป้องกันการมีส่วนเกี่ยวข้องกับการทุจริตคอร์รัปชัน (Anti-Corruption Progress Indicators) ของบริษัทจดทะเบียนในตลาดหลักทรัพย์แห่งประเทศไทยซึ่งจัดทำโดยสถาบันไทยพัฒน์นี้ เป็นการดำเนินการตามนโยบายและตามแผนพัฒนาความยั่งยืนสำหรับบริษัทจดทะเบียนของสำนักงานคณะกรรมการกำกับหลักทรัพย์และตลาดหลักทรัพย์ โดยผลการประเมินดังกล่าวของสถาบันไทยพัฒน์ อาศัยข้อมูลที่ได้รับจากบริษัทจดทะเบียนตามที่บริษัทจดทะเบียนได้ระบุในแบบแสดงข้อมูลเพื่อการประเมิน Anti-Corruption ซึ่งได้อ้างอิงข้อมูลมาจากแบบแสดงรายการข้อมูลประจำปี (แบบ 56-1) รายงานประจำปี (แบบ 56-2) หรือในเอกสารและหรือรายงานอื่นที่เกี่ยวข้องของบริษัทจดทะเบียนนั้น แล้วแต่กรณี ดังนั้น ผลการประเมินดังกล่าวจึงเป็นการนำเสนอในมุมมองของสถาบันไทยพัฒน์ซึ่งเป็นบุคคลภายนอกโดยมิได้เป็นการประเมินการปฏิบัติของบริษัทจดทะเบียนในตลาดหลักทรัพย์แห่งประเทศไทย และได้ใช้ข้อมูลภายในเพื่อการประเมิน เนื่องจากผลการประเมินดังกล่าวเป็นเพียงผลการประเมิน ณ วันที่ปรากฏในผลการประเมินเท่านั้น ดังนั้น ผลการประเมินจึงอาจเปลี่ยนแปลงได้ภายหลังวันดังกล่าว หรือเมื่อข้อมูลที่เกี่ยวข้องมีการเปลี่ยนแปลง ทั้งนี้ บริษัทหลักทรัพย์ ยูโอบี เคย์ เอเชียน (ประเทศไทย) จำกัด (มหาชน) มิได้ยืนยัน ตรวจสอบ หรือรับรองความถูกต้องครบถ้วนของผลการประเมินดังกล่าวแต่อย่างใด

รายงานฉบับนี้จัดทำขึ้นโดยข้อมูลเท่าที่ปรากฏและเชื่อว่าเป็นที่น่าเชื่อถือได้แต่ไม่ถือเป็นการยืนยันความถูกต้องและความสมบูรณ์ของข้อมูลนี้ โดยบริษัทหลักทรัพย์ ยูโอบี เคย์ เอเชียน (ประเทศไทย) จำกัด (มหาชน) ผู้จัดทำของสงวนสิทธิ์ในการเปลี่ยนแปลงความเห็นหรือประมาณการณ้ดังกล่าวที่ปรากฏในรายงานฉบับนี้ โดยไม่ต้องแจ้งล่วงหน้า รายงานฉบับนี้มีวัตถุประสงค์เพื่อใช้ประกอบการตัดสินใจของนักลงทุน โดยไม่ได้เป็นการชี้แนะชักชวนให้นักลงทุนทำการซื้อหรือขายหลักทรัพย์ หรือตราสารทางการเงินใดๆ ที่ปรากฏในรายงาน