

กลุ่มสื่อ

กลับมาเติบโตในปี 2024

เราคาดว่ากลุ่มสื่อจะมียอดการดำเนินงานที่น่าประทับใจในปี 2024 หลังมีการรายงานรายได้สุทธิที่ไม่สดใสไปในปี 2023 แม้ว่าเม็ดเงินโฆษณาทางโทรทัศน์ (TV Adex) จะอ่อนตัวอย่างต่อเนื่อง แต่กลุ่ม in-home media แสดงให้เห็นว่าการกระจายความเสี่ยงด้านรายได้สามารถใช้เป็นกลยุทธ์ในการส่งเสริมรายได้รวม เนื่องจากความสำเร็จของหนังไทยในปี 2023 เราเชื่อว่าหนังเหล่านี้จะยังคงหนุนภาพรวมของผู้ประกอบการกลุ่มโรงภาพยนตร์ ปรับเพิ่มคำแนะนำกลุ่มสื่อจาก MARKET WEIGHT เป็น OVERWEIGHT โดยเรามี ONEE และ MAJOR เป็น Top Pick

WHAT'S NEW

- **รายได้ฟื้นตัวในปี** หลังรายงานผลประกอบการที่อ่อนแอมากในปี 2023 โดยกำไรหลักลดลง 11% yoy ทั้งนี้เราคาดว่ากำไรหลักของกลุ่มสื่อจะฟื้นตัวในปี 2024 จากรายได้และอัตราค่าโฆษณาที่สูงขึ้น เราคาดว่ากำไรหลักรวมในปี 2024 จะอยู่ที่ 1.9 พันลบ. (+45% yoy) โดย Major Cineplex (MAJOR) โตเด่นกว่าคู่แข่งในปี 2022 และเราคาดว่ากำไรหลักจะเพิ่มขึ้น 81% yoy เป็น 1.2 พันลบ. ในขณะที่ One Enterprise (ONEE) และ Bec World (BEC) น่าจะเห็นกำไรหลักเพิ่มขึ้น 16% yoy และ 6% yoy
- **คาดใน 1Q24 เห็นการลดลง qoq แต่แนวโน้มจะดีขึ้นหลังจากนั้น** สำหรับใน 1Q24 เราคาดว่าราคาหุ้นกลุ่มสื่อที่อยู่ในภาวะหวั่นไหวของเราจะลดลงอย่างต่อเนื่องโดยเฉพาะสำหรับกลุ่มที่มีการออกอากาศทางโทรทัศน์ เช่น BEC และ ONEE เราคาดว่ารายได้จะลดลง qoq โดยมีสาเหตุมาจาก: 1) เม็ดเงินโฆษณา (ADEX) ที่ลดลง อันเนื่องมาจากเทรนด์ตามฤดูกาล ส่งผลให้ปริมาณคอนเทนต์ลดลง, 2) รายได้ค่าโฆษณาต่อหน่วยยังคงต่ำอย่างต่อเนื่อง และ 3) จำนวนอิวเอ็นทีและคอนเสิร์ตลดลงสำหรับผู้ประกอบการกลุ่มโรงภาพยนตร์ เราคาดว่ารายได้จะลดลงใน 1Q24 เนื่องจากไตรมาส 1 เป็นช่วงโลว์ซีซั่นสำหรับหนัง ส่งผลให้จำนวนผู้ชมลดลง อย่างไรก็ตาม เราคาดว่ากลุ่มที่มีการออกอากาศทางโทรทัศน์ และโรงหนังจะเห็นการฟื้นตัวใน 2Q24
- **การกระจายพอร์ตจะช่วยสนับสนุนการเติบโตของกลุ่มผู้ประกอบการโทรทัศน์ในปี 2024** แม้ว่ารายได้ค่าโฆษณาจะฟื้นตัวอย่างช้าๆ แต่เราคาดว่ารายได้จะมีการเติบโตอย่างมีนัยสำคัญจากธุรกิจอื่น โดยเฉพาะอย่างยิ่งในส่วนรายได้จากงานอีเวนต์, การบริหารจัดการศิลปิน และการขายสินค้า โดย ONEE จะได้รับประโยชน์มากที่สุดจากจากแนวโน้มนี้ เนื่องจากมีพอร์ตที่หลากหลาย ด้วยความตระหนักถึงความท้าทายที่เกิดจากการฟื้นตัวที่ไม่สดใสจาก TV ADEX ทาง ONEE จึงได้ลดการพึ่งพารายได้ค่าโฆษณา ในขณะที่เดียวกันก็ได้เพิ่มสัดส่วนรายได้ของส่วนอื่น ๆ ในปี 2021 รายได้ค่าโฆษณาคิดเป็นประมาณ 56% ของรายได้ โดยธุรกิจอื่นๆ ที่เกี่ยวข้องมีสัดส่วน 11% อย่างไรก็ตาม ในปี 2023 รายได้ค่าโฆษณาลดลงเหลือ 44% ในขณะที่รายได้อื่นๆ ที่เกี่ยวข้องเพิ่มขึ้นเป็น 31% สำหรับ BEC รายยังคงระมัดระวังเนื่องจากบริษัทที่พึ่งพารายได้จากค่าโฆษณาเป็นส่วนใหญ่ ซึ่งคิดเป็น 85% ของรายได้ในปี 2023
- **หนังไทยจะเป็นอีกปัจจัยสนับสนุนในปี 2024** โดยในปี 2024 จำนวนหนังฮอลลีวูดจะเพิ่มขึ้นเล็กน้อย แต่ก็จะมีหนังไทยจำนวนมากเช่นกัน จากความสำเร็จของหนังไทยในปี 2023 เราเชื่อว่าหนังไทยจะเป็นอีกปัจจัยหนึ่งที่ช่วยสนับสนุนรายได้ของ MAJOR ในปี 2024 โฉนธ์หนังในปี 2024 ได้แก่ Dune: Part Two (1Q24), Godzilla x Kong: The New Empire (2Q24), Deadpool 3 (3Q24), Kraven the Hunter (3Q24) และ The Lord of the Rings: The War of the Rohirrim (4Q24) นอกจากนี้ ยังมีหนังไทยอีก 12 เรื่อง ที่บริษัทกำลังผลิตร่วมกับ Bec World (BEC) และ Workpoint Entertainment (WORK) และเราคาดว่ารายได้จากสัมปทาน (อาหารและเครื่องดื่ม) จะได้รับการสนับสนุนจากจำนวนหนังที่แข็งแกร่ง (รายละเอียดเพิ่มเติมหน้า 2)

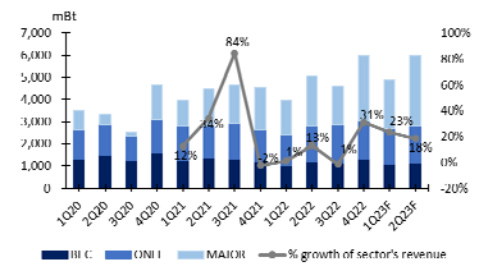
OVERWEIGHT (Upgraded)

TOP PICK

Company	Rec	Share price (Bt)	Target price (Bt)
ONEE	BUY	4.78	6.20
MAJOR	BUY	14.50	18.00

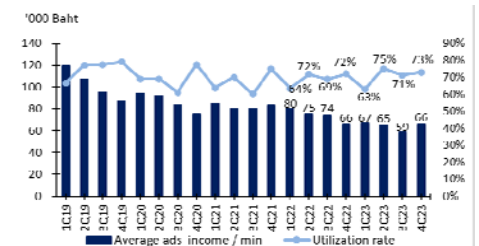
Source: UOB Kay Hian

QUARTERLY REVENUE OUTLOOK



Source: BEC, ONEE, MAJOR, UOBKH

BEC'S ADS REVENUE AND AVERAGE ADS INCOME



Source: BEC, UOB Kay Hian

ANALYST(S)

Tanaporn Visaruthaphong
+662 659 8305
tanaporn@uobkayhian.co.th

ASSISTANT ANALYST

Thachasorn Jutaganon

รายงานฉบับนี้จัดทำขึ้นโดยข้อมูลที่ได้ปรากฏและเชื่อว่าเป็นที่น่าเชื่อถือได้แต่ไม่ถือเป็นการยืนยันความถูกต้องและความสมบูรณ์ของข้อมูลนั้นๆ โดยบริษัทหลักทรัพย์ ยูโอบี เคย์ ฮีเนียน (ประเทศไทย) จำกัด (มหาชน) ผู้จัดทำขอสงวนสิทธิ์ในการเปลี่ยนแปลงความเห็นหรือประการการณต่างๆ ที่ปรากฏในรายงานฉบับนี้ โดยไม่ต้องแจ้งล่วงหน้า รายงานฉบับนี้มีวัตถุประสงค์เพื่อใช้ประกอบการตัดสินใจของนักลงทุน โดยไม่ได้เป็นการชักชวนให้นักลงทุนทำการซื้อหรือขายหลักทรัพย์ หรือเอกสารทางการเงินใดๆ ที่ปรากฏในรายงาน

ACTION

• **ปรับเพิ่มคำแนะนำกลุ่มสื่อจาก MARKET WEIGHT เป็น OVERWEIGHT โดยมี ONEE และ MAJOR เป็น Top Pick** เราคาดว่าแนวโน้มกำไรสุทธิจะเป็นบวกมากขึ้นสำหรับกลุ่มสื่อในปี 2024 โดยคาดว่ากำไรหลักจะเติบโต 45% นอกจากนี้เรายังคาดว่าหุ้นทั้งหมดในการวิเคราะห์ของเราจะมีส่วนเพิ่มขึ้น yoy เราเชื่อว่าปัจจัยลบโดยเฉพาะ TV ADEX ที่อ่อนตัวลงและงบประมาณของเอเจนซีที่ลดลงได้สะท้อนในราคาหุ้นแล้ว ในอนาคต ผู้ประกอบการที่มีการออกอากาศทางโทรทัศน์อาจหันไปหาแหล่งรายได้ที่หลากหลายแทนที่จะพึ่งพารายได้จาก TV ADEX เพียงอย่างเดียว นอกจากนี้ สำหรับผู้ประกอบการโรงหนัง ความสำเร็จของหนังไทยจะช่วยผลักดันการเติบโตของรายได้ เมื่อพิจารณาปัจจัยเหล่านี้แล้วเราแนะนำให้ลงทุนในกลุ่มออกอากาศทางโทรทัศน์ที่มีพอร์ตการลงทุนที่หลากหลายในธุรกิจหลายประเภท เช่น ONEE นอกจากนี้เรายังแนะนำให้ผู้ประกอบการกลุ่มโรงหนังอย่าง MAJOR เนื่องจากมีแนวโน้มในปี 2024 ที่สดใส และความสำเร็จที่โดดเด่นของหนังไทย

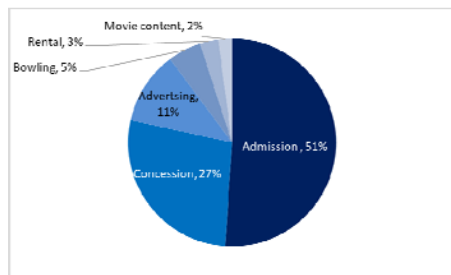
VALUATION

- **BEC:** คงคำแนะนำ ถือ ด้วยราคาเป้าหมายที่ 5.30 บาท อิง PE 34x 2024F สอดคล้องกับ PE 34x 2024F ของอุตสาหกรรมสื่อในประเทศ (อิงจาก +1SD) เราคงคำแนะนำ ถือ สำหรับ BEC เนื่องจากแนวโน้มรายได้ค่าโฆษณาไม่ชัดเจนเนื่องจาก TV ADEX ที่อ่อนตัวลง
- **ONEE:** คงคำแนะนำ ถือ ด้วยราคาเป้าหมายที่ 6.20 บาท อิง PE 21x 2024F ซึ่งสอดคล้องกับ PE mean 2024F ของอุตสาหกรรมสื่อในประเทศ เราเห็น ONEE พื้นด้วยอย่างแข็งแกร่งตั้งแต่ 3Q23 แม้ว่า TV ADEX จะอ่อนตัว และเราเชื่อว่า sentiment บวกนี้จะดำเนินต่อไปในปี 2024 เนื่องจากบริษัทมีแหล่งรายได้ที่หลากหลายจากธุรกิจจำนวนมาก
- **MAJOR:** คงคำแนะนำ ถือ ด้วยราคาเป้าหมายที่ 18.00 บาท อิง PE 13x 2024F และ -1SD ค่าเฉลี่ย PE ห้าปีย้อนหลัง เรายังคงชอบ MAJOR เนื่องจากคาดว่าผลประกอบการปี 2024 จะแข็งแกร่ง เนื่องจากมีหนังเข้าฉายจำนวนมาก ทั้งหนังบล็อกบัสเตอร์และหนังไทย นอกจากนี้หุ้นยังได้รับผลกระทบจาก ADEX น้อยกว่าเมื่อเทียบกับผู้ประกอบการรายอื่นในอุตสาหกรรมสื่อ

SECTOR CATALYSTS

- **สำหรับผู้ประกอบการออกอากาศทางโทรทัศน์:** การเติบโตทางเศรษฐกิจที่แข็งแกร่ง, การใช้จ่ายของผู้บริโภคที่แข็งแกร่ง, เม็ดเงินโฆษณาทางโทรทัศน์ (TV adex) ที่แข็งแกร่ง และคอนเทนต์ละคร ขาว และซีรีส์ที่น่าสนใจ
- **สำหรับผู้ประกอบการโรงภาพยนตร์:** ไลน์อัปภาพยนตร์บล็อกบัสเตอร์ที่แข็งแกร่ง, การเติบโตของเม็ดเงินโฆษณาจากภาพยนตร์ และจำนวนผู้ชมภาพยนตร์ที่สูงขึ้น

MAJOR'S REVENUE PROPORTION



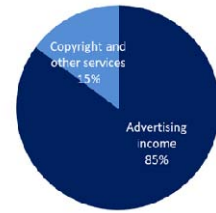
Source: MAJOR, UOB Kay Hian

PEER COMPARISON

Company	Ticker	Rec.	Last Price (Bt)	Target Price (Bt)	Upside Downside (%)	Market Cap (US\$m)	PE			EPS CAGR 2023-25F (%)	PEG 2024F (x)	P/B 2024F (x)	Yield 2024F (%)	ROE 2024F (%)
							2023 (x)	2024F (x)	2025F (x)					
Bec World	BEC TB	HOLD	5.05	5.3	5.0	280	48.1	32.0	23.8	42.2	0.6	2.3	1.8	5.1
Major Cineplex Group	MAJOR TB	BUY	14.50	18.0	24.1	360	12.8	11.0	9.5	16.2	0.7	2.4	9.1	19.0
The One Enterprise	ONEE TB	BUY	4.78	6.2	29.7	316	21.7	18.8	16.4	15.2	1.2	1.6	5.2	8.5
Sector						956	26.1	19.7	16.0			2.1	5.6	11.4

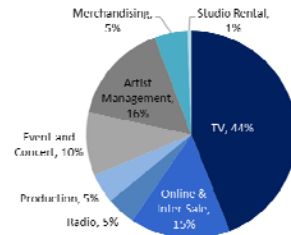
Source: UOB Kay Hian

BEC'S REVENUE PROPORTION



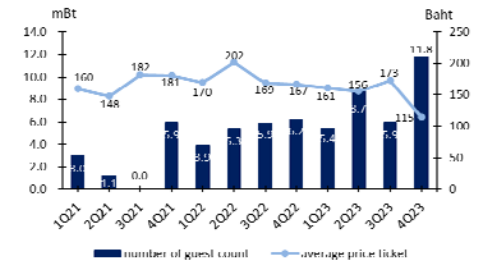
Source: BEC, ONEE, UOB Kay Hian

ONEE'S REVENUE PROPORTION



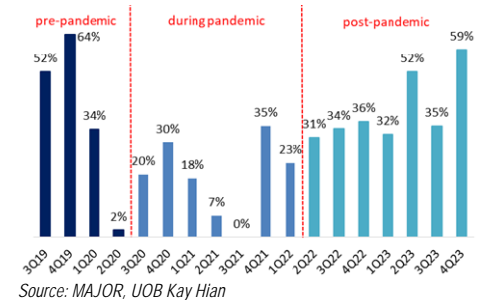
Source: ONEE, UOB Kay Hian

GUEST COUNT VS ATP



Source: MAJOR, UOB Kay Hian

OUR FORECASTED OCCUPANCY RATE



Source: MAJOR, UOB Kay Hian

รายงานฉบับนี้จัดทำขึ้นโดยข้อมูลที่ได้ปรากฏและเชื่อว่าเป็นที่น่าเชื่อถือได้แต่ไม่ถือเป็นการยืนยันความถูกต้องและความสมบูรณ์ของข้อมูลนั้นๆ โดยบริษัทหลักทรัพย์ ยูโอบี เคย์ ฮียน (ประเทศไทย) จำกัด (มหาชน) ผู้จัดทำขอสงวนสิทธิ์ในการเปลี่ยนแปลงความเห็นหรือประกอบการตัดสินใจที่ปรากฏในรายงานฉบับนี้ โดยไม่ต้องแจ้งล่วงหน้า รายงานฉบับนี้มีวัตถุประสงค์เพื่อใช้ประกอบการตัดสินใจของนักลงทุนโดยไม่ได้นำมาขึ้นบัญชีกับนักลงทุนทำการซื้อหรือขายหลักทรัพย์ หรือเอกสารทางการเงินใดๆ ที่ปรากฏในรายงาน

THAI INSTITUTE OF DIRECTORS ASSOCIATION (IDO) CORPORATE GOVERNANCE REPORT RATING 2022



AAV	ADVANC	AF	AH	AIRA	AJ	AKP	AKR	ALLA	ALT	AMA	AMARIN
AMATA	AMATAV	ANAN	AOT	AP	APURE	ARIP	ASP	ASW	AUCT	AWC	AYUD
BAFS	BAM	BANPU	BAY	BBIK	BBL	BCP	BCPG	BDM	BEM	BEYOND	BGC
BGRIM	BIZ	BKI	BOL	BPP	BRR	BTS	BTW	BWG	CENDEL	CFRESH	CGH
CHEWA	CHO	CIMBT	CK	CKP	CM	CNT	COLOR	COM7	COMAN	COTTO	CPALL
CPF	CPI	CPN	CRC	CSS	DDD	DELTA	DEMCO	DOHOME	DRT	DUSIT	EA
EASTW	ECF	ECL	EE	EGCO	EPG	ETC	ETE	FN	FNS	FPI	FPT
FSMART	FVC	GC	GEL	GFPT	GGC	GLAND	GLOBAL	GPI	GPSC	GRAMMY	GULF
GUNKUL	HANA	HARN	HENG	HMPRO	ICC	ICHI	III	ILINK	ILM	IND	INTUCH
IP	IRC	IRPC	ITEL	IVL	JTS	K	KBANK	KCE	KEX	KGI	KKP
KSL	KTB	KTC	LALIN	LANNA	LHFG	LIT	LOXLEY	LPN	LRH	LST	MACO
MAJOR	MAKRO	MALEE	MBK	MC	MCOT	METCO	MFEC	MINT	MONO	MOONG	MSC
MST	MTC	MVP	NCL	NEP	NER	NKI	NOBLE	NVD	NYT	OISHI	OR
ORI	OSP	OTO	PAP	PCSGH	PDG	PDJ	PG	PHOL	PLANB	PLANET	PLAT
PORT	PPS	PR9	PREB	PRG	PRM	PSH	PSL	PTG	PTT	PTTEP	PTTGC
PYLON	Q-CON	QH	QTC	RABBIT	RATCH	RBF	RS	S	S&J	SAAM	SABINA
SAMART	SAMTEL	SAT	SC	SCB	SCC	SCCC	SCG	SCGP	SCM	SCN	SDC
SEAFCO	SEAOIL	SE-ED	SELIC	SENA	SENAJ	SGF	SHR	SICT	SIRI	SIS	SITHAI
SJWD	SMPC	SNC	SONIC	SORKON	SPALI	SPI	SPRC	SPVI	SSC	SSSC	SST
STA	STEC	STGT	STI	SUN	SUSCO	SUTHA	SVI	SYMC	SYNTEC	TACC	TASCO
TCAP	TEAMG	TFMAMA	THANA	THANI	THCOM	THG	THIP	THRE	THREL	TIPCO	TISCO
TK	TKN	TKS	TKT	TMILL	TMT	TNDT	TNITY	TOA	TOP	TPBI	TQM
TRC	TSC	TSR	TSTE	TSTH	TTA	TTB	TTCL	TTW	TU	TVDH	TVI
TVO	TWPC	UAC	UBIS	UPOIC	UV	VCOM	VGI	VIH	WACOAL	WAVE	WHA
WHAUP	WICE	WINNER	XPG	ZEN							



2S	7UP	ABM	ACE	ACG	ADB	ADD	AEONTS	AGE	AHC	AIE	AIT
ALUCON	AMANAHA	AMR	APCO	APCS	AQUA	ARIN	ARROW	AS	ASAP	ASEFA	ASIA
ASIAN	ASIMAR	ASK	ASN	ATP30	B	BA	BC	BCH	BE8	BEC	BH
BIG	BJC	BJCHI	BLA	BR	BRI	BROOK	BSM	BYD	CBG	CEN	CHARAN
CHAYO	CHG	CHOTI	CHOW	CI	CIG	CITY	CIVIL	CMC	CPL	CPW	CRANE
CRD	CSC	CSP	CV	CWT	DCC	DHOUSE	DITTO	DMT	DOD	DPAIN	DV8
EASON	EFORL	ERW	ESSO	ESTAR	FE	FLOYD	FORTH	FSS	FTE	GBX	GCAP
GENCO	GJS	GTB	GYT	HEMP	HPT	HTC	HUMAN	HYDRO	ICN	IFS	IIG
IMH	INET	INGRS	INSET	INSURE	IRCP	IT	ITD	J	JAS	JCK	JCKH
JMT	JR	KBS	KCAR	KGEN	KIAT	KISS	KK	KOOL	KTIS	KUMWEL	KUN
KWC	KWM	L&E	LDC	LEO	LH	LHK	M	MATCH	MBAX	MEGA	META
MFC	MGT	MICRO	MILL	MITSI	MK	MODERN	MTI	NATION	NCAP	NCH	NDR
NETBAY	NEX	NINE	NNCL	NOVA	NPK	NRF	NTV	NUSA	NWR	OCC	OGC
ONEE	PACO	PATO	PB	PICO	PIMO	PIN	PJW	PL	PLE	PM	PMTA
PPP	PPPM	PRAPAT	PRECHA	PRIME	PRIN	PRINC	PROEN	PROS	PROUD	PSG	PSTC
PT	PTC	QLT	RCL	RICHY	RJH	ROJNA	RPC	RT	RWI	S11	SA
SABUY	SAK	SALEE	SAMCO	SANKO	SAPPE	SAWAD	SCAP	SCI	SCP	SE	SECURE
SFLEX	SFP	SFT	SGP	SIAM	SINGER	SKE	SKN	SKR	SKY	SLP	SMART
SMD	SMIT	SMT	SNRP	SNP	SO	SPA	SPC	SPCG	SR	SRICHA	SSF
SSP	STANLY	STC	STPI	SUC	SVOA	SVT	SWC	SYNEX	TAE	TAKUNI	TCC
TCCM	TFG	TFI	TFM	TGH	TIDLOR	TIGER	TIPH	TITLE	TM	TMC	TMD
TMI	TNL	TNP	TNR	TOG	TPA	TPAC	TPCS	TPIPL	TPIPP	TPLAS	TPS
TQR	TRITN	TRT	TRU	TRV	TSE	TVT	TWP	UBE	UEC	UKEM	UMI
UOBKH	UP	UPF	UTP	VIBHA	VL	VPO	VRANDA	WGE	WIIK	WIN	WINMED
WORK	WP	XO	YUASA	ZIGA							



A	A5	AI	ALL	ALPHAX	AMC	APP	AQ	AU	B52	BEAUTY	BGT
BLAND	BM	BROCK	BSSM	BTNC	CAZ	CCP	CGD	CMAN	CMO	CMR	CPANEL
CPT	CSR	CTW	D	DCON	EKH	EMC	EP	EVER	F&D	FMT	GIFT
GLOCON	GLORY	GREEN	GSC	GTV	HL	HTECH	IHL	INOX	JAK	JMART	JSP
JUBILE	KASET	KCM	KWI	KYE	LEE	LPH	MATI	M-CHAI	MCS	MDX	MENA
MJD	MORE	MPIC	MUD	NC	NEWS	NFC	NSL	NV	PAF	PEACE	PF
PK	PPM	PRAKIT	PTECH	PTL	RAM	ROCK	RP	RPH	RSP	SIMAT	SISB
SK	SOLAR	SPACK	SPG	SQ	STARK	STECH	SUPER	TC	TCCC	TCJ	TEAM
THE	THMUI	TKC	TNH	TNPC	TOPP	TPCH	TPOLY	TRUBB	TTI	TYCN	UMS
UNIQU	UREKA	VARO	W	WFX	WPH	YGG					

ช่วงคะแนน	สัญลักษณ์	ความหมาย
90-100		ดีเลิศ
80-89		ดีมาก
70-79		ดี
60-69		ดีพอใช้
50-59		ผ่าน
ต่ำกว่า 50	-	-

Disclaimer : การเปิดเผยผลการสำรวจของสมาคมส่งเสริมสถาบันกรรมการบริษัทไทย (IOD) ในเรื่องการกำกับดูแลกิจการ (Corporate Governance) นี้ เป็นการดำเนินการตามนโยบายของสำนักงานคณะกรรมการกำกับหลักทรัพย์และตลาดหลักทรัพย์ โดยการสำรวจของ IOD เป็นการสำรวจและประเมินจากข้อมูลของบริษัทจดทะเบียนในตลาดหลักทรัพย์แห่งประเทศไทย และตลาดหลักทรัพย์ เอ็มเอไอ (MAI) ที่มีการเปิดเผยต่อสาธารณะ และเป็นข้อมูลที่ผู้ลงทุนทั่วไปสามารถเข้าถึงได้ ดังนั้น ผลการสำรวจดังกล่าวจึงเป็นการนำเสนอในมุมมองของบุคคลภายนอก โดยไม่ได้เป็นการประเมินการปฏิบัติ และไม่ได้มีการใช้ข้อมูลภายในเพื่อการประเมิน ผลการสำรวจดังกล่าวเป็นผลการสำรวจ ณ วันที่ปรากฏในรายงานการกำกับดูแลกิจการของบริษัทจดทะเบียนไทยเท่านั้น ดังนั้น ผลการสำรวจจึงอาจเปลี่ยนแปลงได้ภายหลังวันดังกล่าว หรือเมื่อข้อมูลที่เกี่ยวข้องมีการเปลี่ยนแปลง ทั้งนี้ บริษัทหลักทรัพย์ ยูโอบี เคย์ เฮียน (ประเทศไทย) จำกัด (มหาชน) มิได้ยืนยันความถูกต้อง หรือรับรองถึงความถูกต้องครบถ้วนของผลการสำรวจดังกล่าวแต่อย่างใด

รายงานฉบับนี้จัดทำขึ้นโดยข้อมูลที่ได้ปรากฏและเชื่อว่าเป็นที่น่าเชื่อถือได้แต่ไม่ได้เป็นการยืนยันถึงความถูกต้องและความสมบูรณ์ของข้อมูลใดๆ โดยบริษัทหลักทรัพย์ ยูโอบี เคย์ เฮียน (ประเทศไทย) จำกัด (มหาชน) ผู้จัดทำขอสงวนสิทธิ์ในการเปลี่ยนแปลงความเห็นหรือประมาณการณวันที่ปรากฏในรายงานฉบับนี้ โดยไม่ต้องแจ้งล่วงหน้า รายงานฉบับนี้มีวัตถุประสงค์เพื่อใช้ประกอบการตัดสินใจของนักลงทุน โดยไม่ได้เป็นการชี้แนะชักชวนให้นักลงทุนทำการซื้อหรือขายหลักทรัพย์ หรือตราสารทางการเงินใดๆ ที่ปรากฏในรายงาน

Anti-corruption Progress Indicator 2022

ได้รับการรับรอง

2S	7UP	ADVANC	AF	AI	AIE	AIRA	AKP	AMA	AMANAH	AMATA	AMATAV
AP	AS	ASIAN	ASK	ASP	AWC	AYUD	B	BAFS	BANPU	BAY	BBL
BCH	BCP	BEC	BE8	BEYOND	BGC	BKI	BLA	BPP	BROOK	BRR	BSBM
BTS	BWG	CACTEST	CEN	CENTEL	CFRESH	CGH	CHEWA	CHOTI	CHOW	CIG	CIMBT
CM	CMC	COM7	CPALL	CPF	CPI	CPL	CPN	CRG	CSC	DCC	DELTA
DEMCO	DIMET	DRT	DTAC	DTC	EA	EASTW	ECF	ECL	EGCO	EP	EPG
ERW	ESTAR	ETC	ETE	Financials	Financials	FNS	FPI	FPT	FSMART	FSS	FTE
GBX	GC	GCAP	GEL	GFPT	GGC	GJS	GLOW	GOLD	GPI	GPSC	GSTEL
GULF	GUNKUL	HANA	HARN	HEMP	HENG	HMPRO	HTC	ICC	ICHI	IFS	III
ILINK	ILM	INET	INOX	INSURE	INTUCH	IRC	IRPC	ITEL	IVL	JKN	JR
K	KASET	KBANK	KBS	KCAR	KCC	KCE	KGEN	KGI	KKP	KSL	KTB
KTC	KWG	L&E	LANNA	LH	LHFG	LHK	LPN	LRH	M	MAJOR	MAKRO
MALEE	MATCH	MBAX	MBK	MC	MCOT	META	MFEC	MILL	MINT	MONO	MOONG
MSC	MST	MTC	MTI	NCAP	NEP	NINE	NKI	NMG	NOBLE	NOK	NRF
OCC	OGC	ORI	PAP	PATO	PB	PCSGH	PDG	PDJ	PG	PHOL	PIMO
PK	PL	PLANB	PLANET	PLAT	PM	PPP	PPPM	PPS	PR9	PREB	PRG
PRINC	PRM	PROS	PSH	PSL	PSTC	PT	PTECH	PTG	PTT	PTTEP	PTTGC
PYLON	Q-CON	QH	QLT	QTC	RATCH	RML	RS	RWI	S&J	SAAM	SABINA
SAK	SAT	SC	SCB	SCC	SCCC	SCG	SCGP	SCM	SCN	SEAOIL	SE-ED
SELIC	SENA	SGP	SINGER	SIRI	SITHAI	SKR	SMIT	SMK	SMPC	SNC	SNP
SORKON	SPACK	SPALI	SPC	SPI	SPRC	SRICHA	SSF	SSI	SSP	SSSC	SST
STA	STGT	STOWER	SUSCO	SVI	SYMC	SYNTEC	TAE	TAKUNI	TASCO	TCAP	TEST
TFG	TFI	TFMAMA	TGH	THANI	THCOM	THIP	THRE	THREL	TIDLOR	TIP	TIPCO
TISCO	TKS	TKT	TMD	TMILL	TMT	TNITY	TNL	TNP	TNR	TOG	TOP
TOPP	TPA	TPCS	TPP	TRT	TRU	TRUE	TSC	TSI	TSTE	TSTH	TTB
TTCL	TU	TVDH	TVI	TVO	TWPC	U	UBIS	UEC	UKEM	UOBKH	UV
VCOM	VGI	VIH	VNT	WACOAL	WHA	WHAUP	WICE	WIJK	XO	YUASA	

ประกาศเจตนา

AH	ADB	AAI	ASW	BBGI	BRI	MME	CBG	CAZ	CI	CMCF	CV
CPW	TIPH	DOHOME	DMT	EKH	EVER	FLOYD	GREEN	ICN	J	JTS	JMART
JMT	LH	LEO	MEGA	MENA	MODERN	NER	OTO	FC	PRTR	OR	RBF
RT	SANKO	GLOBAL	SA	SIS	SFLEX	SVT	SUPER	SVOA	TKN	TMI	TEGH
TPLAS	VARO	VIBHA	w	WIN							

Disclaimer : การเปิดเผยผลการประเมินดัชนีชี้วัดความคืบหน้าการป้องกันการมีส่วนเกี่ยวข้องกับการทุจริตคอร์รัปชัน (Anti-Corruption Progress Indicators) ของบริษัทจดทะเบียนในตลาดหลักทรัพย์แห่งประเทศไทยซึ่งจัดทำโดยสถาบันไทยพัฒน์นี้ เป็นการดำเนินการตามนโยบายและตามแผนพัฒนาความยั่งยืนสำหรับบริษัทจดทะเบียนของสำนักงานคณะกรรมการกำกับหลักทรัพย์และตลาดหลักทรัพย์ โดยผลการประเมินดังกล่าวของสถาบันไทยพัฒน์ อาศัยข้อมูลที่ได้รับจากบริษัทจดทะเบียนตามที่บริษัทจดทะเบียนได้ระบุในแบบแสดงข้อมูลเพื่อการประเมิน Anti-Corruption ซึ่งได้อ้างอิงข้อมูลมาจากแบบแสดงรายการข้อมูลประจำปี (แบบ 56-1) รายงานประจำปี (แบบ 56-2) หรือในเอกสารและหรือรายงานอื่นที่เกี่ยวข้องของบริษัทจดทะเบียนนั้น แล้วแต่กรณี ดังนั้น ผลการประเมินดังกล่าวจึงเป็นการนำเสนอในมุมมองของสถาบันไทยพัฒน์ซึ่งเป็นบุคคลภายนอกโดยมิได้เป็นการประเมินการปฏิบัติของบริษัทจดทะเบียนในตลาดหลักทรัพย์แห่งประเทศไทย และได้ใช้ข้อมูลภายในเพื่อการประเมิน เนื่องจากผลการประเมินดังกล่าวเป็นเพียงผลการประเมิน ณ วันที่ปรากฏในผลการประเมินเท่านั้น ดังนั้น ผลการประเมินจึงอาจเปลี่ยนแปลงได้ภายหลังวันดังกล่าว หรือเมื่อข้อมูลที่เกี่ยวข้องมีการเปลี่ยนแปลง ทั้งนี้ บริษัทหลักทรัพย์ ยูโอบี เคย์ เอเชียน (ประเทศไทย) จำกัด (มหาชน) มิได้ยืนยัน ตรวจสอบ หรือรับรองความถูกต้องครบถ้วนของผลการประเมินดังกล่าวแต่อย่างใด

รายงานฉบับนี้จัดทำขึ้นโดยข้อมูลเท่าที่ปรากฏและเชื่อว่าเป็นที่น่าเชื่อถือได้แต่ไม่ถือเป็นการยืนยันความถูกต้องและความสมบูรณ์ของข้อมูลนี้ โดยบริษัทหลักทรัพย์ ยูโอบี เคย์ เอเชียน (ประเทศไทย) จำกัด (มหาชน) ผู้จัดทำของสงวนสิทธิ์ในการเปลี่ยนแปลงความเห็นหรือประมาณการณ้ดังกล่าวที่ปรากฏในรายงานฉบับนี้ โดยไม่ต้องแจ้งล่วงหน้า รายงานฉบับนี้มีวัตถุประสงค์เพื่อใช้ประกอบการตัดสินใจของนักลงทุน โดยไม่ได้เป็นการชี้แนะชักชวนให้นักลงทุนทำการซื้อหรือขายหลักทรัพย์ หรือตราสารทางการเงินใดๆ ที่ปรากฏในรายงาน