

บริษัท ปตท. น้ำมันและการค้าปลีก จำกัด (OR)

คาดการณ์กำไรปกติ 2Q24 ลดลง qoq เนื่องจากธุรกิจเข้าสู่ Low season

กิจกรรมทางด้านเศรษฐกิจในประเทศที่ยังคงขยายตัว โดยเฉพาะมาตรการกระตุ้นการบริโภคและการท่องเที่ยวในประเทศ จะเป็นปัจจัยหนุน Demand น้ำมัน โดยในปี 2024 เราคาดว่า OR จะมียอดขายเติบโต 5% yoy ระยะสั้นมีปัจจัยลบจาก Low season ของธุรกิจ ทำให้เราคาดว่ากำไรปกติ 2Q24 จะปรับลดลง qoq โดยเราคาดว่ายอดขายจะทรงตัว qoq ค่าการตลาดจะปรับลดลงจากการที่ธุรกิจเข้าสู่ช่วง Low season แนะนำ ถือ ราคาเป้าหมาย 20 บาท

WHAT'S NEW

● **แผนการลงทุนปี 2024 ไว้เท่าเดิม.** จากข้อมูลล่าสุด บริษัทยังคงแผน Capex ไม่รวม M&A ในช่วง 5 ปีข้างหน้า (2024-28) อยู่ที่ 67.3 หมื่นล้านบาท เป็น Capex สำหรับปี 2024 อยู่ที่ 23.1 พันล้านบาท โดยตั้งเป้าหมายจะเปิดสถานีบริการน้ำมันเพิ่ม 100 สถานี และเปิดสาขา Cafe Amazon ใหม่ 300 ร้าน สำหรับธุรกิจในประเทศ (Mobility and Lifestyle business) และเปิดสถานีบริการน้ำมันเพิ่ม 30 สถานี และสาขา Cafe Amazon 50 สาขาสำหรับธุรกิจต่างประเทศ (Global business) อย่างไรก็ตามการเปิดสาขาในช่วง 1Q24 ยังคงต่ำกว่าเป้าหมาย โดยเฉพาะจำนวนสถานีบริการน้ำมันในปี 2024 แม้บริษัทจะยืนยันแผนการลงทุนเดิม แต่เรามองว่ามีโอกาสที่จะมีการปรับลดเป้าหมายลง เราคาดว่าบริษัทจะมีการปรับปรุงเป้าหมายอีกครั้งในช่วงกลางปี 2024

KEY STATISTICS

	4Q23	1Q24	Expansion and Plan		
			1Q24	2024F	% of target
Mobility business					
No. of PTT Station	2,256	2,262	6	100	6%
Lifestyle business					
Café amazon Outlets	4,181	4,221	40	300	13%
Global business					
No. of PTT Station	396	402	6	30	20%
Café amazon Outlets	371	376	5	50	10%

Source: PTT Oil & Retail Business, UOB Kay Hian

● **คาดการณ์ยอดขายน้ำมันปี 2024 เติบโต 5% yoy.** ข้อมูลจากธนาคารแห่งประเทศไทยระบุ GDP ไทยในปี 2024 จะขยายตัว 2.6% (เทียบกับปี 2023 ที่ขยายตัว 1.9%) การขยายตัวที่ต่อเนื่องเป็นผลมาจากกิจกรรมทางด้านเศรษฐกิจที่เพิ่มขึ้น โดยเฉพาะการบริโภคในประเทศและการบริการ โดยเฉพาะภาคการท่องเที่ยวจากแรงหนุนของมาตรการรัฐ ทำให้จำนวนนักท่องเที่ยวในช่วง 1Q24 เติบโตมากถึง 43.54% yoy ส่งผลบวกต่อการใช้น้ำมันในประเทศ โดยกรมธุรกิจพลังงานคาดการณ์ว่าในปี 2024 ความต้องการใช้น้ำมันเบนซิน ดีเซล และน้ำมันเครื่องบินจะเพิ่มขึ้น 3.50% 0.44% และ 24.09% yoy ตามลำดับ โดย 3 ผลิตภัณฑ์ดังกล่าวคิดเป็น 77.80% ของยอดขายน้ำมันของ OR ใน 1Q24 ปัจจัยบวกดังกล่าวทำให้เราคาดว่าธุรกิจ Mobility จะมียอดขายน้ำมันในปี 2024 เติบโต 5% yoy (รายละเอียดเพิ่มเติมหน้า 2)

KEY FINANCIALS

Year to 31 Dec (Btm)	2022	2023	2024F	2025F	2026F
Net turnover	789,785	769,224	780,888	807,918	843,032
EBITDA	20,134	22,920	27,357	27,389	27,787
Operating profit	13,632	14,357	17,337	16,152	15,958
Net profit (rep.fact.)	10,375	11,099	13,333	12,666	12,731
Net profit (adj.)	10,331	11,091	13,333	12,666	12,731
EPS (Bt)	0.9	0.9	1.1	1.1	1.1
PE (x)	21.0	19.6	16.3	17.1	17.1
P/B (x)	1.0	0.9	0.9	0.9	0.9
EV/EBITDA (x)	10.2	9.0	7.5	7.5	7.4
Dividend yield (%)	2.8	2.9	3.3	3.3	3.3
Net margin (%)	1.3	1.4	1.7	1.6	1.5
Net debt/(cash) to equity (%)	1.9	(7.0)	(4.6)	(7.2)	(9.5)
Interest cover (x)	17.4	16.7	22.1	30.0	41.6
Consensus net profit	-	-	12,496	13,307	13,949
UOBKH/Consensus (x)	-	-	1.07	0.95	0.91

Source: PTT Oil & Retail Business, Bloomberg, UOB Kay Hian

รายงานฉบับนี้จัดทำขึ้นโดยข้อมูลจากปรากฏและเสนอเป็นต้นฉบับโดยไม่ได้ผ่านการตรวจสอบหรือการยืนยันความถูกต้องและความสมบูรณ์ของข้อมูลนั้นๆ โดยบริษัทหลักทรัพย์ ยูโอบี เคย์ เฮียน (ประเทศไทย) จำกัด (มหาชน) ผู้จัดทำขอสงวนสิทธิ์ในการเปลี่ยนแปลงความเห็นหรือการแนะนำการดำเนินงานฉบับนี้โดยไม่ต้องแจ้งล่วงหน้า รายงานฉบับนี้มีวัตถุประสงค์เพื่อใช้ประกอบการตัดสินใจของนักลงทุน โดยไม่ได้เป็นการรับประกันหรือการให้คำแนะนำหรือการชักชวนให้ซื้อขายหลักทรัพย์ หรือการเสนอขายหลักทรัพย์ใดๆ ที่ปรากฏในรายงาน

HOLD

(Maintained)

Share Price	Bt18.10
Target Price	Bt20.00
Upside	+10.0%

COMPANY DESCRIPTION

The company operates an integrated oil and non-oil retailing platform both in Thailand and abroad, including the sales and distribution of petroleum products and other products in retail and commercial marketing, coffee shops, other food and beverage outlet.

STOCK DATA

GICS sector	Consumer Discretionary
Bloomberg ticker:	OR TB
Shares issued (m):	12,000.0
Market cap (Btm):	217,200.0
Market cap (US\$m):	5,944.2
3-mth avg daily t'over (US\$m):	6.8

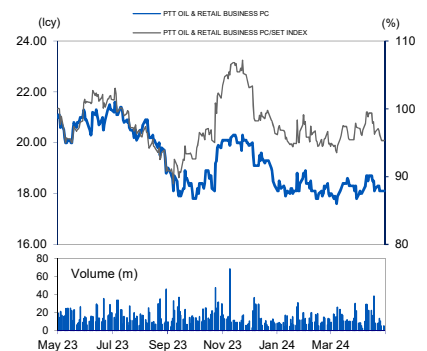
Price Performance (%)

52-week high/low	Bt22.50/Bt17.60
1mth	(1.1)
3mth	0.0
6mth	(6.2)
1yr	(19.9)
YTD	(5.2)

Major Shareholders

	%
-	-
FY24 NAV/Share (Bt)	19.71
FY24 Net Cash/Share (Bt)	0.91

PRICE CHART



Source: Bloomberg

ANALYST(S)

Benjaphol Suthwanish
+662 659 8301
Benjaphol@uobkayhian.co.th

● **ผลกระทบจากน้ำมัน EURO5 Standard ค่อนข้างจำกัด.** เรายังคงสมมติฐานค่าการตลาดในปี 2024 ไว้ที่ 1.03 บาทต่อลิตร (เทียบกับปี 2023 ที่ 0.99 บาทต่อลิตร) โดยเราประเมินว่าผลกระทบต่อต้นทุนน้ำมันที่เพิ่มขึ้นจากปรับ EURO5 Standard ต่อค่าการตลาดของ OR ค่อนข้างจำกัดจากการบริหารจัดการค่าการตลาดน้ำมันที่มีประสิทธิภาพ ขณะที่กระทรวงพลังงานกำหนดเพดานราคาขายปลีกน้ำมันดีเซลใหม่ที่ 33 บาท (เดิม 30 บาท) โดยจะเป็นการทยอยปรับเพิ่มราคาขายปลีกน้ำมันดีเซลหน้าสถานีบริการ โดยข้อมูลล่าสุดราคาขายปลีกน้ำมันดีเซลหน้าสถานีบริการอยู่ที่ 31.94 บาท (ณ 17 พ.ค.) เพิ่มขึ้นจาก 29.94 บาทต่อลิตร ในเดือน มี.ค. เรามองว่าประเด็นดังกล่าวจะลดแรงกดดันต่อค่าการตลาดทั้งจากต้นทุนน้ำมันหน้าโรงกลั่นที่เพิ่มขึ้นจากการปรับ EURO5 Standard และราคาขายปลีกที่สะท้อนใกล้เคียงกับราคาขายปลีกในตลาดโลก

STOCK IMPACT

● **ยอดขาย 2Q24 ทรงตัว qoq...** เราคาดว่ายอดขายน้ำมันในธุรกิจ Mobility จะทรงตัว qoq โดยเราคาดว่า Impact จาก Fake news จะไม่เกิดขึ้นเหมือนในช่วงเดือน ม.ค. ที่ผ่านมา ซึ่งจากการพูดคุยกับ OR พบว่ายอดขายในเดือน ก.พ. และ มี.ค. กลับมาสู่ระดับปกติ อย่างไรก็ตามการเติบโตของยอดขายใน 2Q24 มีปัจจัยจำกัดจาก Demand น้ำมันในช่วง พ.ค. ถึง มิ.ย. จะเป็นช่วง Low season ที่เป็นฤดูฝน

● **...แต่ค่าการตลาด ลดลง qoq กดดันกำไรปกติ 2Q24.** เราคาดว่าค่าการตลาดใน 2Q24 อยู่ที่ 0.9-1.0 บาทต่อลิตร (เทียบกับ 1Q24 ที่ 1.12 บาทต่อลิตร) แม้รายงานค่าการตลาดของ EPPO ใน 2Q24 qtd เหลือทุกผลิตภัณฑ์ยังคงปรับเพิ่ม qoq แต่เราเชื่อว่าค่าการตลาดจะมีโอกาสปรับลดลงในช่วงที่เหลือของไตรมาสจากการเข้าสู่ช่วง Low season เบื้องต้นเราประเมินว่ากำไรปกติ 2Q24 จะอยู่ที่ 2.5-3.0 พันล้านบาท

EARNINGS REVISION/RISK

● **ไม่มีปรับประมาณการ**

VALUATION/RECOMMENDATION

● **คงคำแนะนำ ถือ ด้วยราคาเป้าหมายที่ 20 บาท** อ้างอิง P/E เฉลี่ย 3 ปีย้อนหลัง ที่ระดับ -1.0 S.D. ที่ 18 เท่า ระยะสั้นธุรกิจที่กำลังเข้าสู่ Low season รวมไปถึงการขาดปัจจัยบวกใหม่สนับสนุนการลงทุน เป็นปัจจัยจำกัดการฟื้นตัวของราคาหุ้น หุ้นเด่นในกลุ่ม Oil&Gas เรายังคงเลือก PTTEP (ซื้อ, ราคาเป้าหมาย 200 บาท) BCP (ซื้อ, ราคาเป้าหมาย 52 บาท) และ BSRC (ซื้อ, ราคาเป้าหมาย 15 บาท)

ENVIRONMENTAL, SOCIAL, GOVERNANCE (ESG)

CG Report: 5

SET ESG Rating: AAA

• Environmental

- Reduce greenhouse gas emissions (Scope 1 and Scope 2) from business activities more than one-third by 2030 (compared to 2022 as a base year),
- Reduce the proportion of conventional fuel use intensity more than one-third by 2030 (compared to 2022), and
- Expand the EV Station PluZ to achieve 7,000 DC connectors by 2030.

• Social

- **Living Community** – Number of communities surrounding OR business operations that have had their quality of life improved, both within and around the business areas. Long-term target: more 17,000 communities, or 13m people within 2030.
- **Brand Strength** – Brand Health Check score for stakeholders in the social and community group. Long-term target: Score should be 70 or above by 2030.
- **Number of Café Amazon** for Chance branches – Long-term target: 500 branches within 2026.

• Governance

- The Board of Directors, Management, and employees shall commit to OR's six Good Corporate Governance Principles, namely Accountability, Responsibility, Equitable Treatment, Transparency, Vision to Create Long-Term Value and Ethics. OR's organisational structure shall fairly balance the roles of the Board, management and shareholders
- There shall be an appropriate system for the selection and appointment of key management positions at all levels with a transparent and fair nomination process.
- There shall be an effective anti-fraud and corruption policy and system to ensure that the Management is fully aware of and pays attention to anti-fraud and corruption practices and implementation.

KEY ASSUMPTION

	2023	2024F	% Growth
Mobility Business			
Number of station	3,195	3,295	3%
Volume Sold (MML)	27,642	29,000	5%
Gross Profit: Baht/Litre	0.99	1.03	4%
Lifestyle Business			
Number of Café Amazon	4,181	4,381	5%
Café Amazon total cups sold (m.cups)	371	380	2%
Lifestyle EBITDA Margin (%)	25.0%	26.0%	
Global Business			
Number of station	396	450	14%
Total Volume Sold	1,696	1,781	5%
Café Amazon total cup sold (m.cups)	371	427	15%
Net Profit	11,094	13,333	20%

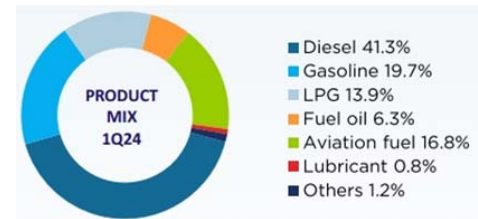
Source: PTT Oil & Retail Business, UOB Kay Hian

5 YEARS PLAN AND KEY EXPANSION IN 2024



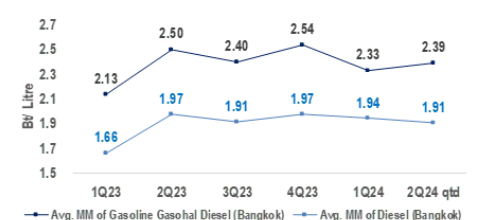
Source: PTT Oil & Retail Business, UOB Kay Hian

SALES VOLUME: PRODUCT MIX IN 1Q24



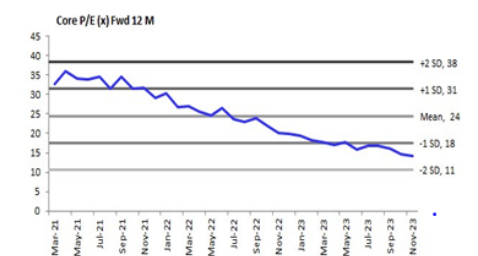
Source: PTT Oil & Retail Business, UOB Kay Hian

AVERAGE MARKETING MARGIN OF GASOLINE AND DIESEL IN BANGKOK



Source: Energy Policy and Planning Office (EPPO) and UOB Kay Hian

AVERAGE THREE-YEAR PE



Source: PTT Oil & Retail Business, UOB Kay Hian

รายงานฉบับนี้จัดทำขึ้นโดยข้อมูลจากที่ปรากฏและเชื่อว่าเป็นที่น่าเชื่อถือได้แต่ไม่ถือเป็นการยืนยันความถูกต้องและความสมบูรณ์ของข้อมูลใดๆ โดยบริษัทหลักทรัพย์ ยูโอบี เคย์ ฮีเนียน (ประเทศไทย) จำกัด (มหาชน) ผู้จัดทำขอสงวนสิทธิ์ในการเปลี่ยนแปลงความเห็นหรือประมาณการต่าง ๆ ที่ปรากฏในรายงานฉบับนี้ โดยไม่ต้องแจ้งล่วงหน้า รายงานฉบับนี้มีวัตถุประสงค์เพื่อใช้ประกอบการตัดสินใจของนักลงทุน โดยไม่ได้เป็นการชี้นำนักลงทุนให้ลงทุนหรือซื้อขายหลักทรัพย์ หรือตราสารทางการเงินใดๆ ที่ปรากฏในรายงาน

PROFIT & LOSS

Year to 31 Dec (Btm)	2023	2024F	2025F	2026F
Net turnover	769,224	780,888	807,918	843,032
EBITDA	22,920	27,357	27,389	27,787
Deprec. & amort.	8,564	10,021	11,237	11,828
EBIT	14,357	17,337	16,152	15,958
Associate contributions	539	566	594	624
Net interest income/(expense)	(1,369)	(1,236)	(914)	(668)
Pre-tax profit	13,534	16,667	15,833	15,914
Tax	(2,437)	(3,333)	(3,167)	(3,183)
Minorities	2	0	0	0
Net profit	11,099	13,333	12,666	12,731
Net profit (adj.)	11,091	13,333	12,666	12,731

CASH FLOW

Year to 31 Dec (Btm)	2023	2024F	2025F	2026F
Operating	37,973	24,979	27,709	24,064
Pre-tax profit	13,534	16,667	15,833	15,914
Tax	(2,437)	(3,333)	(3,167)	(3,183)
Deprec. & amort.	8,564	10,021	11,237	11,828
Working capital changes	19,790	1,625	3,806	(496)
Other operating cashflows	(1,477)	0	0	0
Investing	(7,669)	(23,398)	(13,847)	(10,888)
Investments	(8,564)	(23,186)	(13,357)	(10,251)
Others	895	(212)	(490)	(637)
Financing	(16,802)	(16,206)	(13,470)	(13,103)
Dividend payments	(4,789)	(6,240)	(7,333)	(6,966)
Proceeds from borrowings	(12,013)	(9,966)	(6,137)	(6,137)
Others/interest paid	n.a.	n.a.	n.a.	n.a.
Net cash inflow (outflow)	13,501	(14,624)	392	72
Beginning cash & cash equivalent	38,493	51,436	36,812	37,204
Changes due to forex impact	25	0	0	0
Ending cash & cash equivalent	52,019	36,812	37,204	37,276

BALANCE SHEET

Year to 31 Dec (Btm)	2023	2024F	2025F	2026F
Fixed assets	48,390	61,556	63,675	62,098
Other LT assets	44,774	45,245	46,338	47,757
Cash/ST investment	52,019	36,812	37,204	37,276
Other current assets	75,053	76,139	78,823	82,266
Total assets	220,236	219,751	226,040	229,398
ST debt	9,966	6,137	6,137	6,137
Other current liabilities	57,713	59,841	66,332	69,280
LT debt	25,910	19,773	13,636	7,499
Other LT liabilities	17,139	17,399	18,001	18,783
Shareholders' equity	229,443	236,536	241,869	247,634
Total liabilities & equity	220,236	219,751	226,040	229,398

KEY METRICS

Year to 31 Dec (%)	2023	2024F	2025F	2026F
Profitability				
EBITDA margin	3.0	3.5	3.4	3.3
Pre-tax margin	1.8	2.1	2.0	1.9
Net margin	1.4	1.7	1.6	1.5
Net profit (adj.)	7.4	20.2	(5.0)	0.5
Leverage				
Debt to total capital	24.7	18.2	14.0	9.6
Debt to equity	15.6	11.0	8.2	5.5
Net debt/(cash) to equity	(7.0)	(4.6)	(7.2)	(9.5)
Interest cover (x)	16.7	22.1	30.0	41.6

รายงานฉบับนี้จัดทำขึ้นโดยข้อมูลจากที่ปรากฏและเชื่อว่าเป็นที่น่าเชื่อถือได้แต่ไม่ถือเป็นการยืนยันความถูกต้องและความสมบูรณ์ของข้อมูลนั้นๆ โดยบริษัทหลักทรัพย์ ยูโอบี เคย์ ไฮเนียน (ประเทศไทย) จำกัด (มหาชน) ผู้จัดทำขอสงวนสิทธิ์ในการเปลี่ยนแปลงความเห็นหรือประมาณการต่างๆ ที่ปรากฏในรายงานฉบับนี้ โดยไม่ต้องแจ้งล่วงหน้า รายงานฉบับนี้มีวัตถุประสงค์เพื่อใช้ประกอบการตัดสินใจของนักลงทุน โดยไม่ได้เป็นการชี้นำหรือให้คำแนะนำแก่ผู้ลงทุนในการซื้อหรือขายหลักทรัพย์ หรือตราสารทางการเงินใดๆ ที่ปรากฏในรายงาน

SET ESG Ratings 2023

AAA

ADVANC	AJ	AMATA	BANPU	BAY	BCP	BGRIM	BKI	BPP	CKP	CPALL	CPAXT
CPF	CRC	KBANK	KTB	KTC	M-CHAI	OR	PR9	PTT	PTTEP	PTTGC	SABINA
SCC	SCGP	STA	STGT	TFMAMA	THCOM	TISCO	TOP	WHA	WHAUP		

AA

ACE	AMATAV	AP	BAFS	BAM	BBGI	BBL	BCH	BCPG	BDMS	BEM	BGC
BJC	BLA	BRI	BTS	CPN	DRT	EA	EASTW	EGCO	EPG	ETC	FPT
GLOBAL	GPSC	GULF	GUNKUL	HANA	HMPRO	HTC	INTUCH	IRPC	IVL	MAJOR	MC
MFEC	MINT	NOBLE	NVD	ORI	OSP	PB	PLANB	RATCH	RS	S&J	SAT
SC	SCB	SCCC	SGP	SIRI	SJWD	SMPC	SPALI	THANI	TMT	TPBI	TIPL
TIPIP	TTA	TTB	TTW	TVO	VGI	WICE	ZEN				

A

AH	AOT	ASW	AWC	CBG	CENTEL	CFRESH	CK	COM7	DEMCO	DMT	ERW
HENG	ICHI	IRC	ITEL	LH	MEGA	MSC	MTC	NER	NRF	NYT	PAP
PJW	PM	PPP	PSL	QTC	S	SAK	SCG	SHR	SITHAI	SNC	SNP
SPI	STEC	SUTHA	SYNEX	SYNTEC	TCAP	TFG	TGH	THIP	THREL	TKS	TOA
TOG	TSC	TSTH	TTCL	TWPC	UBE	WACOAL					
AH	AOT	ASW	AWC	CBG	CENTEL	CFRESH	CK	COM7	DEMCO	DMT	ERW

BBB

AGE	BA	CSC	GFPT	III	ILM	JTS	KEX	KKP	KSL	LHFG	PCSGH
PSH	RBF	SAPPE	SAWAD	SSSC	TPCS	TQM	UPF				

Anti-corruption Progress Indicator

ได้รับการรับรอง

2S	7UP	AAI	ADVANC	AH	AI	AIE	AJ	AMANAH	AMATA	AMATAV	AP
APCS	AS	ASIAN	ASK	ASP	AWC	AYUD	B	BAFS	BAM	BANPU	BAY
BBGI	BBL	BCH	BCP	BCPG	BEC	BEYOND	BGC	BGRIM	BKI	BLA	BPP
BRR	BSBM	BTS	BWG	CEN	CENTEL	CFRESH	CGH	CHOTI	CIMBT	CM	CMC
COM7	CPALL	CPAXT	CPF	CPI	CPL	CPN	CPW	CRC	CSC	DCC	DELTA
DEMCO	DOHOME	DRT	DUSIT	EA	EASTW	EGCO	EP	EPG	ERW	ESTAR	ETC
FNS	FPT	FTE	GBX	GC	GEL	GFPT	GGC	GJS	GPI	GPSC	GSTEEL
GULF	GUNKUL	HANA	HENG	HMPRO	HTC	ICC	ICHI	IFS	III	ILINK	ILM
INET	INOX	INSURE	INTUCH	IRPC	ITEL	IVL	JAS	JKN	JR	JTS	KBANK
KBS	KCAR	KCE	KGI	KKP	KSL	KTB	KTC	L&E	LANNA	LHFG	LHK
LPN	LRH	M	MAJOR	MALEE	MATCH	MBK	MC	MCOT	MFC	MFEC	MILL
MINT	MONO	MSC	MST	MTC	MTI	NATION	NCAP	NEP	NKI	NOBLE	NRF
NWR	OCC	OGC	OR	ORI	PAP	PATO	PB	PCSGH	PDJ	PG	PK
PL	PLANB	PLAT	PM	PPP	PPPM	PR9	PREB	PRG	PRINC	PRM	PSH
PSL	PT	PTECH	PTG	PTT	PTTEP	PTTGC	PYLON	Q-CON	QH	QTC	RABBIT
RATCH	RML	RS	S&J	SABINA	SAK	SAPPE	SAT	SC	SCC	SCCC	SCG
SCGP	SCM	SCN	SEAOIL	SE-ED	SENA	SGC	SGP	SIRI	SITHAI	SKR	SMIT
SMK	SMPC	SNC	SNP	SORKON	SPACK	SPALI	SPC	SPI	SPRC	SRICHA	SSF
SSP	SSSC	SST	STA	STGT	SUSCO	SVI	SYMC	SYNTEC	TAE	TASCO	TCAP
TCMC	TFG	TFI	TFMAMA	TGE	TGH	THANI	THCOM	THIP	THRE	THREL	TIDLOR
TIPCO	TISCO	TKS	TKT	TMD	TMT	TNITY	TNL	TNR	TOG	TOP	TOPP
TPA	TPCS	TRU	TSC	TSI	TSTE	TSTH	TTA	TTB	TTCL	TU	TVO
TWPC	UBE	UOBKH	UV	VGI	VIH	WACOAL	WHA	WHAUP	WICE	WIIK	ZEN

Disclaimer : การเปิดเผยผลการประเมินดัชนีชี้วัดความคืบหน้าการป้องกันการมีส่วนเกี่ยวข้องกับการทุจริตคอร์รัปชัน (Anti-Corruption Progress Indicators) ของบริษัทจดทะเบียนในตลาดหลักทรัพย์แห่งประเทศไทยซึ่งจัดทำโดยสถาบันไทยพัฒน์นี้ เป็นการดำเนินการตามนโยบายและตามแผนพัฒนาความยั่งยืนสำหรับบริษัทจดทะเบียนของสำนักงานคณะกรรมการกำกับหลักทรัพย์และตลาดหลักทรัพย์ โดยผลการประเมินดังกล่าวของสถาบันไทยพัฒน์ อาศัยข้อมูลที่ได้รับจากบริษัทจดทะเบียนตามที่บริษัทจดทะเบียนได้รับในรูปแบบแสดงข้อมูลเพื่อการประเมิน Anti-Corruption ซึ่งได้อ้างอิงข้อมูลมาจากแบบแสดงรายการข้อมูลประจำปี (แบบ 56-1) รายงานประจำปี (แบบ 56-2) หรือในเอกสารและหรือรายงานอื่นที่เกี่ยวข้องของบริษัทจดทะเบียนนั้น แล้วแต่กรณี ดังนั้น ผลการประเมินดังกล่าวจึงเป็นการนำเสนอในมุมมองของสถาบันไทยพัฒน์ซึ่งเป็นบุคคลภายนอกโดยมิได้เป็นการประเมินการปฏิบัติของบริษัทจดทะเบียนในตลาดหลักทรัพย์แห่งประเทศไทย และมีได้ใช้ข้อมูลภายในเพื่อการประเมิน เนื่องจากผลการประเมินดังกล่าวเป็นเพียงผลการประเมิน ณ วันที่ปรากฏในผลการประเมินเท่านั้น ดังนั้น ผลการประเมินจึงอาจเปลี่ยนแปลงได้ภายหลังวันดังกล่าว หรือเมื่อข้อมูลที่เกี่ยวข้องมีการเปลี่ยนแปลง ทั้งนี้ บริษัทหลักทรัพย์ ยูโอบี เคย์ เอเชียน (ประเทศไทย) จำกัด (มหาชน) มิได้ยืนยัน ตรวจสอบ หรือรับรองความถูกต้องครบถ้วนของผลการประเมินดังกล่าวแต่อย่างใด

รายงานฉบับนี้จัดทำขึ้นโดยข้อมูลเท่าที่ปรากฏและเชื่อว่าเป็นที่น่าเชื่อถือได้แต่ไม่ถือเป็นการยืนยันความถูกต้องและความสมบูรณ์ของข้อมูลนี้ โดยบริษัทหลักทรัพย์ ยูโอบี เคย์ เอเชียน (ประเทศไทย) จำกัด (มหาชน) ผู้จัดทำของลงสิทธิในการเปลี่ยนแปลงความเห็นหรือประมาณการณั้ต่างที่ปรากฏในรายงานฉบับนี้ โดยไม่ต้องแจ้งล่วงหน้า รายงานฉบับนี้มีวัตถุประสงค์เพื่อใช้ประกอบการตัดสินใจของนักลงทุน โดยไม่ได้เป็นการชี้แนะชักชวนให้นักลงทุนทำการซื้อหรือขายหลักทรัพย์ หรือตราสารทางการเงินใดๆ ที่ปรากฏในรายงาน

THAI INSTITUTE OF DIRECTORS ASSOCIATION (IDO) CORPORATE GOVERNANCE REPORT RATING 2023



7UP	AAV	ACE	ACG	ADVANC	AEONTS	AGE	AH	AHC	AIT	AJ	AKR
ALLA	ALT	AMARIN	AMATA	AMATAV	ANAN	AOT	AP	APCO	APCS	ASEFA	ASK
ASP	ASW	AWC	AYUD	B	BA	BAFS	BAM	BANPU	BAY	BBGI	BBL
BCH	BCP	BCPG	BDMS	BEC	BEM	BEYOND	BGC	BGRIM	BH	BIZ	BJC
BJCHI	BKI	BLA	BPP	BRI	BRR	BTS	BWG	BYD	CBG	CENDEL	CFRESH
CHASE	CHG	CIMBT	CIVIL	CK	CKP	CM	CNT	COM7	CPALL	CPAXT	CPF
CPI	CPL	CPN	CPW	CRC	CSC	CSS	CV	DCC	DDD	DELTA	DEMCO
DMT	DOHOME	DRT	DUSIT	EA	EASTW	ECL	EE	EGCO	EPG	ERW	ETC
FE	FN	FPT	FSX	GBX	GC	GENCO	GFPT	GGC	GLAND	GLOBAL	GPSC
GRAMMY	GULF	GUNKUL	HANA	HENG	HMPRO	HTC	ICC	ICHI	ICN	III	ILINK
ILM	INET	INTUCH	IRPC	IRPC	ITC	ITEL	IVL	JAS	JTS	KBANK	KCE
KEX	KKP	KSL	KTB	KTC	LALIN	LANNA	LH	LHFG	LOXLEY	LPN	LRH
LST	M	MAJOR	MALEE	MATCH	MBK	MC	M-CHAI	MCOT	MEGA	MFC	MFEC
MILL	MINT	MONO	MSC	MST	MTC	MTI	NC	NCH	NER	NKI	NOBLE
NRF	NTV	NVD	NWR	NYT	OCC	ONEE	OR	ORI	OSP	PAP	PATO
PB	PCSGH	PDJ	PG	PJW	PLANB	PLAT	PLUS	PM	POLY	PORT	PPP
PR9	PRG	PRINC	PRM	PRTR	PSH	PSL	PT	PTT	PTTEP	PTTGC	Q-CON
QH	QTC	RATCH	RBF	RPH	RS	RT	S	S&J	SA	SABINA	SAK
SAMART	SAMTEL	SAPPE	SAT	SBNEXT	SC	SCB	SCC	SCCC	SCG	SCGP	SCM
SDC	SEAFCO	SEAOIL	SENA	SGC	SGP	SHR	SIRI	SIS	SITHAI	SJWD	SKR
SM	SMPC	SMT	SNC	SNNP	SNP	SO	SPALI	SPC	SPCG	SPI	SPRC
SSC	SSF	SSSC	STA	STEC	STGT	STI	SUC	SUN	SUSCO	SUTHA	SVI
SVT	SYMC	SYNEX	SYNTEC	TAE	TCAP	TCMC	TEAMG	TEGH	TFG	TFMAMA	TGE
TGH	THANI	THCOM	THIP	THRE	THREL	TIDLOR	TIPH	TISCO	TK	TKN	TKS
TKT	TLI	TMD	TMT	TNITY	TNL	TNR	TOA	TOG	TOP	TPBI	TPCS
TPIPL	TPIPP	TQM	TRUE	TSC	TSTE	TSTH	TTA	TTB	TTCL	TTW	TVH
TVO	TWPC	UAC	UBE	UP	UPF	UPOIC	UV	VGI	VIBHA	VIH	WACOAL
WGE	WHA	WHAUP	WICE	XPG	ZEN						



2S	AAI	AIE	ALUCON	AMR	APURE	AS	ASIA	ASIAN	ASIMAR	AURA	BR
BSBM	BSRC	BTG	CEN	CGH	CH	CI	CMC	CSP	EKH	ESTAR	EVER
FORTH	FTI	GEL	GPI	HUMAN	IFS	INSET	IT	J	JDF	JKN	JMART
KCAR	KGI	KIAT	KISS	KTIS	KWC	LHK	METCO	MICRO	MK	NCAP	NOVA
PIN	PQS	PREB	PRIME	PTECH	PYLON	RCL	ROCTEC	SCI	SCN	SE-ED	SFLEX
SINGER	SKN	SORKON	SSP	SST	STANLY	SUPER	SVOA	TCC	TEKA	TFM	TPOLY
TRC	TRU	TRUBB	TSE	VRANDA	WAVE	WFX	WIK	WIN	WP		



AMANAHA	AMC	ASAP	BCT	BIG	BIOTEC	CCET	CHARAN	CHAYO	CHOTI	CITY	CMAN
CMR	CRANE	CWT	DTCENT	EASON	FNS	FTE	GIFT	GJS	GYT	HTECH	INGRS
INSURE	ITD	JCK	JMT	JR	KBS	L&E	LEE	MENA	MJD	MOSHI	NATION
NNCL	NSL	NV	OGC	PAF	PCC	PEACE	PK	PL	PLE	PMTA	PRAKIT
PRECHA	PRIN	RABBIT	RJH	RSP	S11	SAMCO	SAWAD	SCAP	SCP	SIAM	SKE
SKY	SMIT	SOLAR	STECH	STPI	TC	TEAM	TFI	TKC	TPA	TPAC	TRITN
UMI	UTP	VARO	VPO	W	WORK	WPH					

ช่วงคะแนน	สัญลักษณ์	ความหมาย
90-100		ดีเลิศ
80-89		ดีมาก
70-79		ดี
60-69		ดีพอใช้
50-59		ผ่าน
ต่ำกว่า 50	-	-

Disclaimer : การเปิดเผยผลการสำรวจของสมาคมส่งเสริมสถาบันกรรมการบริษัทไทย (IOD) ในเรื่องการกำกับดูแลกิจการ (Corporate Governance) นี้ เป็นการดำเนินการตามนโยบายของสำนักงานคณะกรรมการกำกับหลักทรัพย์และตลาดหลักทรัพย์ โดยการสำรวจของ IOD เป็นการสำรวจและประเมินจากข้อมูลของบริษัทจดทะเบียนในตลาดหลักทรัพย์แห่งประเทศไทย และตลาดหลักทรัพย์ เอ็มเอไอ (MAI) ที่มีการเปิดเผยต่อสาธารณะ และเป็นข้อมูลที่ผู้ลงทุนทั่วไปสามารถเข้าถึงได้ ดังนั้น ผลสำรวจดังกล่าวจึงเป็นการนำเสนอในมุมมองของบุคคลภายนอก โดยไม่ได้เป็นการประเมินการปฏิบัติ และไม่ได้มีการใช้ข้อมูลภายในเพื่อการประเมิน ผลสำรวจดังกล่าวเป็นผลการสำรวจ ณ วันที่ปรากฏในรายงานการกำกับดูแลกิจการของบริษัทจดทะเบียนไทยเท่านั้น ดังนั้น ผลการสำรวจจึงอาจเปลี่ยนแปลงได้ภายหลังวันดังกล่าว หรือเมื่อข้อมูลที่เกี่ยวข้องมีการเปลี่ยนแปลง ทั้งนี้ บริษัทหลักทรัพย์ ยูอียู เคย์ เอเชียน (ประเทศไทย) จำกัด (มหาชน) มิได้ยืนยัน ตรวจสอบ หรือรับรองถึงความถูกต้องครบถ้วนของผลการสำรวจดังกล่าวแต่อย่างใด

รายงานฉบับนี้จัดทำขึ้นโดยข้อมูลที่ได้ปรากฏและเชื่อว่าเป็นที่น่าเชื่อถือได้แต่ไม่ได้เป็นการยืนยันถึงความถูกต้องและความสมบูรณ์ของข้อมูลใดๆ โดยบริษัทหลักทรัพย์ ยูอียู เคย์ เอเชียน (ประเทศไทย) จำกัด (มหาชน) ผู้จัดทำขอสงวนสิทธิ์ในการเปลี่ยนแปลงความเห็นหรือประมาณการณวันที่ปรากฏในรายงานฉบับนี้ โดยไม่ต้องแจ้งล่วงหน้า รายงานฉบับนี้มีวัตถุประสงค์เพื่อใช้ประกอบการตัดสินใจของนักลงทุน โดยไม่ได้เป็นการชี้แนะ ชักชวนให้นักลงทุนทำการซื้อหรือขายหลักทรัพย์ หรือตราสารทางการเงินใดๆ ที่ปรากฏในรายงาน