

บมจ. เดอะ วัน เอ็นเตอร์ไพรส์ (ONEE)

มุมมองเป็นบวกใน 2Q24

เรามีมุมมองเป็นบวกต่อผลการดำเนินงานของ ONEE ใน 2Q24 เนื่องจากเราคาดว่ารายได้และอัตรากำไรขั้นต้นจะดีขึ้น รวมถึงอัตรารส่วน SG&A-to-sales ลดลง โดยรายได้ใน 2Q24 จะเพิ่มขึ้น yoy และ qoq จากรายได้ค่าลิขสิทธิ์, วิทย์ รวมถึงอีเว้นท์และคอนเสิร์ต ในขณะที่อัตรากำไรขั้นต้นจะปรับตัวดีขึ้นจากการควบคุมต้นทุนที่ดีขึ้นและรายได้ที่สูงขึ้น คงคำแนะนำ ซื้อ ราคาเป้าหมาย: 6.20 บาท

WHAT'S NEW

- **คาดว่ากำไรดีขึ้น qoq ใน 2Q24** เราคาดว่ากำไรของ ONEE จะเพิ่มขึ้น qoq ใน 2Q24 โดยการปรับตัวดีขึ้นนี้ คาดว่าจะได้รับแรงหนุนจากรายได้ และอัตรากำไรขั้นต้นที่ดีขึ้น รวมถึงอัตรารส่วน SG&A-to-sales ที่ลดลง อย่างไรก็ตาม เรายังคงระมัดระวังเกี่ยวกับแนวโน้มกำไรสุทธิ yoy ของบริษัท เราคาดว่ารายได้ใน 2Q24 จะเพิ่มขึ้น yoy และ qoq โดยได้รับแรงหนุนหลักๆ จากผลการดำเนินงานที่แข็งแกร่งของธุรกิจลิขสิทธิ์, วิทย์, รวมถึงคอนเสิร์ตและอีเว้นท์ รายได้จากธุรกิจลิขสิทธิ์จะแข็งแกร่งเป็นพิเศษเนื่องจากมียอดขายคอนเทนต์ที่เพิ่มขึ้นบนแพลตฟอร์ม over-the-top (OTT) รวมถึงออกอากาศรายการ high-profile หลายรายการ โดยเฉพาะอย่างยิ่ง ONEE วางแผนที่จะออกอากาศซีรีส์ Original 5 เรื่องในปี 2024 ซึ่งจะพร้อมฉายในแพลตฟอร์มของบริษัทและบริการ OTT ในอนาคต นอกจากนี้ คาดว่ารายได้จากคอนเสิร์ตและอีเว้นท์จะเพิ่มขึ้นเนื่องจากมีจำนวนอีเว้นท์มากขึ้น
- **รายได้ค่าโฆษณายังคงเผชิญกับความท้าทาย** แม้ว่าจะมีละครเรตติ้งสูงหลายเรื่อง และเม็ดเงินโฆษณาทางทีวี (TV adex) ที่แข็งแกร่งใน 2Q24 แต่คาดว่ารายได้ค่าโฆษณาจะยังคงทรงตัว yoy ใน 2Q24 เนื่องจากเอเจนซีมีการตัดงบประมาณ อย่างไรก็ตาม เมื่อพิจารณา qoq รายได้น่าจะเห็นการปรับตัวดีขึ้นบางส่วนเนื่องจากบริษัท: 1) มุ่งเน้นไปที่การเพิ่ม utilisation rate และ 2) การดำเนินกลยุทธ์ incorporating tie-in product ภายในคอนเทนต์ ในขณะที่ราคาขายยังคงทรงตัวเนื่องจากเศรษฐกิจที่ไม่สดใส เมื่อมองไปข้างหน้าฝ่ายบริหารคาดว่า TV dex จะยังคงหดตัวต่อไปในอีกสองปี
- **กลยุทธ์หลากหลายหุ้นอัตรากำไรขั้นต้น** อัตรากำไรขั้นต้นใน 1Q24 อยู่ที่ 35.5% ซึ่งทรงตัว yoy แต่ลดลง 7.0ppt qoq โดยอัตรากำไรขั้นต้นที่ลดลงมีสาเหตุหลักๆ มาจากต้นทุนที่เพิ่มขึ้นในการโปรโมต oneD Original เมื่อมองไปข้างหน้า เราคาดว่าแนวโน้มอัตรากำไรขั้นต้นจะดีขึ้น โดยได้แรงหนุนจากรายได้ที่สูงขึ้น, ต้นทุนการผลิตที่ลดลงจากจำนวน re-run คอนเทนต์ที่เพิ่มขึ้น รวมถึงการลดลงของรายได้จากการผลิต ซึ่งโดยปกติจะมีอัตรากำไรขั้นต้นลดลง 10-15% จากการผลิตผลงานของบริษัทเอง ONEE ตั้งเป้าที่จะเพิ่มรายได้ค่าลิขสิทธิ์ และการบริหารจัดการศิลปิน ซึ่งจะทำให้อัตรากำไรขั้นต้นโดยรวมเพิ่มขึ้นจาก 10-15% เป็น 40-50% (รายละเอียดเพิ่มเติมหน้า 2)

KEY FINANCIALS

Year to 31 Dec (Btm)	2022	2023	2024F	2025F	2026F
Net turnover	6,128.4	6,432.2	6,853.9	7,196.6	7,509.7
EBITDA	2,040.3	1,850.2	2,227.1	2,453.7	4,678.0
Operating profit	761.6	557.9	616.8	734.1	781.0
Net profit (rep./act.)	747.7	523.7	606.7	694.9	730.1
Net profit (adj.)	747.7	523.7	606.7	694.9	730.1
EPS (Bt)	0.3	0.2	0.3	0.3	0.3
PE (x)	11.5	16.5	14.2	12.4	11.8
P/B (x)	1.2	1.2	1.2	1.2	1.2
EV/EBITDA (x)	4.5	5.0	4.1	3.7	2.0
Dividend yield (%)	3.3	5.8	6.8	7.8	8.2
Net margin (%)	12.2	8.1	8.9	9.7	9.7
Net debt/(cash) to equity (%)	(13.4)	(14.3)	7.9	9.8	(15.8)
Interest cover (x)	429.6	n.a.	n.a.	n.a.	n.a.
Consensus net profit	-	-	507	567	584
UOBKH/Consensus (x)	-	-	1.20	1.23	1.25

Source: The One Enterprise, Bloomberg, UOB Kay Hian

BUY

(Maintained)

Share Price	Bt3.62
Target Price	Bt6.20
Upside	+71.3%

COMPANY DESCRIPTION

The One Enterprise Public Company Limited operates as an entertainment company. The company focuses on copyright management, media production, and related businesses.

STOCK DATA

GICS sector	Communication Services
Bloomberg ticker:	ONEE TB
Shares issued (m):	2,381.3
Market cap (Btm):	8,620.1
Market cap (US\$m):	235.1
3-mth avg daily t'over (US\$m):	3.8

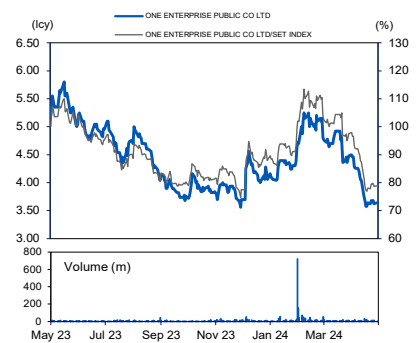
Price Performance (%)

52-week high/low	Bt5.80/Bt3.56			
1mth	3mth	6mth	1yr	YTD
(17.0)	(15.8)	(5.2)	(26.4)	(2.2)

Major Shareholders

Ms. Poramaporn Prasartong-Osoth, M.D.	40.0
GMM Grammy Public Company Limited	25.0
Scenario Company Limited	8.5
FY24 NAV/Share (Bt)	3.02
FY24 Net Debt/Share (Bt)	0.24

PRICE CHART



Source: Bloomberg

ANALYST(S)

Tanaporn Visaruthaphong
+662 659 8305
tanaporn@uobkayhian.co.th

ASSISTANT ANALYST(S)

Thachasorn Jutaganon

รายงานฉบับนี้จัดทำขึ้นโดยข้อมูลต่างๆที่ปรากฏและเชื่อว่าเป็นที่น่าเชื่อถือได้แต่ไม่ถือเป็นการยืนยันความถูกต้องและความสมบูรณ์ของข้อมูลนั้นๆโดยบริษัทหลักทรัพย์ ยูเอบี เคย์ ฮีเนียน (ประเทศไทย) จำกัด (มหาชน) ผู้จัดทำขอสงวนสิทธิ์ในการเปลี่ยนแปลงความเห็นหรือประมาณการลงวันที่ปรากฏในรายงานฉบับนี้ โดยไม่ต้องแจ้งล่วงหน้า รายงานฉบับนี้มีวัตถุประสงค์เพื่อใช้ประกอบการตัดสินใจของนักลงทุนโดยไม่ได้นำการรับประกันความน่าเชื่อถือในหลักทรัพย์ หรือตราสารทางการเงินใดๆที่ปรากฏในรายงาน

Company Update

Tuesday, 28 May 2024

- **สร้างธุรกิจใหม่เพื่อสนับสนุนรายได้ในอนาคต** บริษัทกำลังขยายเข้าสู่อุตสาหกรรมเกมมือถือผ่านความร่วมมือกับ Shin-A และ Unique ด้วยความร่วมมือศิลปินและนักแสดงจาก GMMTV เข้ากับวิดีโอเกมซึ่ง ONE ตั้งเป้าที่จะเพิ่มรายได้ของธุรกิจบริหารจัดการศิลปิน ส่วนแบ่งกำไรจากการร่วมลงทุนใหม่นี้ คาดว่าจะเห็นเป็นรูปธรรมในปี 2025

STOCK IMPACT

- **เป้าหมายรายได้ปี 2024 ยังคงไม่เปลี่ยนแปลง** ONEE ยืนยันเป้าหมายการเติบโตของรายได้ที่ 5-7% ในปี 2024 การเติบโตนี้จะได้รับแรงหนุนหลักๆ จากธุรกิจบริหารจัดการศิลปิน และอีเว้นท์ ซึ่งคาดว่ารายได้จะเพิ่มขึ้น 10% yoy จากการนำเสนอเนื้อหาที่หลากหลาย นอกจากนี้ คาดว่ารายได้ของธุรกิจลิขสิทธิ์จะเติบโต 10% yoy โดยได้รับแรงหนุนจากการขยายคอนเทนต์ไปยังตลาดต่างประเทศ และคุณภาพคอนเทนต์ที่ดีขึ้น บริษัทได้จัดสรรเงินลงทุน (capex) สำหรับปีนี้ไว้ที่ 100-150 ลบ. ซึ่งหลักๆ จะใช้ในการพัฒนาระบบและเทคโนโลยี

VALUATION/RECOMMENDATION

- **คงคำแนะนำ ซื้อ ด้วยราคาเป้าหมายที่ 6.20 บาท** ราคาเป้าหมายของเราอิง 21x 2024F PE ซึ่งสอดคล้องกับ 2024F PE mean ค่าเฉลี่ยของอุตสาหกรรมสื่อในประเทศ แม้ว่าผลประกอบการใน 1Q24 คาดว่าจะอ่อนแอ แต่เราเชื่อว่าจะเป็นจุดต่ำของปี หลังจากนั้น เราคาดว่ากำไรของ ONEE จะดีขึ้น โดยได้รับแรงหนุนจากรายได้และอัตรากำไรขั้นต้นที่แข็งแกร่งขึ้น รวมถึง SG&A-to-sales ที่ลดลง

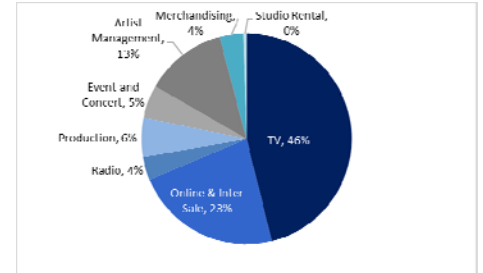
SHARE PRICE CATALYST

- การเติบโตทางเศรษฐกิจที่แข็งแกร่ง, การใช้จ่ายของผู้บริโภคที่แข็งแกร่ง, TV adex ที่แข็งแกร่ง และคอนเทนต์ละคร, ข่าว, และซีรีส์ที่น่าประทับใจ

ENVIRONMENTAL, SOCIAL, GOVERNANCE (ESG)

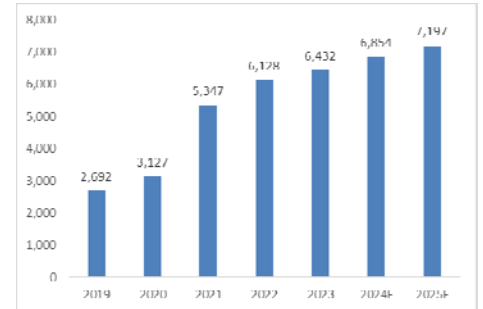
CG Report: 5
SET ESG Rating: -
<ul style="list-style-type: none"> • Environmental <ul style="list-style-type: none"> - Environmental conservation campaigns. Plans public relations projects and organises various activities for environmental conservation campaigns eg campaigning for proper garbage, reducing the amount of waste, campaigning for recycling of waste, and then collecting revenue and giving to various environmentally responsible agencies. • Social <ul style="list-style-type: none"> - Social. Recognises the importance of responsibility to communities and society by bringing knowledge and business experience to develop projects that can create concrete benefits to the community, supporting the performance of social missions as appropriate, participating in activities for public benefit, education, and building progress for the nation, etc. - Labour. Promotes the development of personnel to have knowledge and professionally potential abilities, creates a good working atmosphere and culture as well as takes care of benefits and provide various welfares as required by law. • Governance <ul style="list-style-type: none"> - Adopts sustainability issues in line with all 17 United Nations goals (Sustainable Development Goals: SDGs) in the development of integrating and participating sustainability of economic dimension, society, and environment.

REVENUE PROPORTION IN 2023



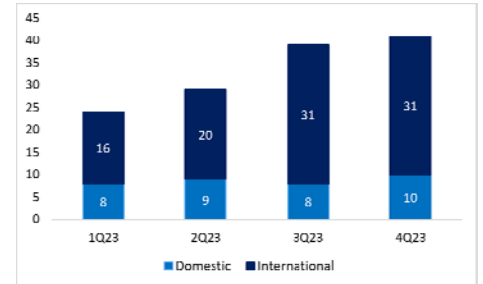
Source: ONEE, UOB Kay Hian

REVENUE OUTLOOK



Source: ONEE, UOB Kay Hian

NUMBER OF EVENTS, CONCERTS, AND FAN MEETS



Source: ONEE, UOB Kay Hian

รายงานฉบับนี้จัดทำขึ้นโดยข้อมูลต่างๆที่ปรากฏและเชื่อว่าเป็นที่น่าเชื่อถือได้แต่ไม่ถือเป็นการยืนยันความถูกต้องและความสมบูรณ์ของข้อมูลต่างๆโดยบริษัทหลักทรัพย์ ยูเอบี เคย์ ฮีเนียน (ประเทศไทย) จำกัด (มหาชน) ผู้จัดทำขอสงวนสิทธิ์ในการเปลี่ยนแปลงความเห็นหรือประมาณการดังกล่าวที่ปรากฏในรายงานฉบับนี้ โดยไม่ต้องแจ้งล่วงหน้า รายงานฉบับนี้มีวัตถุประสงค์เพื่อใช้ประกอบการตัดสินใจของนักลงทุนโดยไม่ได้เป็นการแนะนำหรือชักชวนให้ลงทุนทำการซื้อหรือขายหลักทรัพย์ หรือตราสารทางการเงินใดๆที่ปรากฏในรายงาน

PROFIT & LOSS

Year to 31 Dec (Btm)	2023	2024F	2025F	2026F
Net turnover	6,432	6,854	7,197	7,510
EBITDA	1,850	2,227	2,454	4,678
Deprec. & amort.	1,292	1,610	1,720	3,897
EBIT	558	617	734	781
Total other non-operating income	101	120	120	120
Associate contributions	(2)	2	2	2
Net interest income/(expense)	11	7	4	0
Pre-tax profit	668	746	860	903
Tax	(143)	(138)	(163)	(172)
Minorities	(1)	(1)	(1)	(1)
Net profit	524	607	695	730
Net profit (adj.)	524	607	695	730

CASH FLOW

Year to 31 Dec (Btm)	2023	2024F	2025F	2026F
Operating	1,747	1,249	2,287	4,509
Pre-tax profit	649	726	840	883
Tax	(143)	(138)	(163)	(172)
Deprec. & amort.	1,292	1,610	1,720	3,897
Working capital changes	(162)	(718)	(86)	(78)
Non-cash items	110	(231)	(23)	(21)
Other operating cashflows	0	0	0	0
Investing	(1,177)	(2,300)	(1,799)	(1,966)
Capex (growth)	(1,125)	(2,316)	(1,850)	(1,950)
Investments	(26)	9	0	0
Others	(26)	7	51	(16)
Financing	(551)	(449)	(471)	(532)
Dividend payments	0	(543)	(631)	(692)
Issue of shares	0	0	0	0
Proceeds from borrowings	(51)	90	160	160
Others/interest paid	(500)	4	0	0
Net cash inflow (outflow)	19	(1,500)	18	2,012
Beginning cash & cash equivalent	1,570	1,590	90	107
Ending cash & cash equivalent	1,590	90	107	2,119

BALANCE SHEET

Year to 31 Dec (Btm)	2023	2024F	2025F	2026F
Fixed assets	4,417	5,123	5,253	3,306
Other LT assets	720	861	830	864
Cash/ST investment	1,590	90	107	2,119
Other current assets	2,774	3,770	3,958	4,130
Total assets	9,500	9,843	10,149	10,420
ST debt	542	692	952	1,212
Other current liabilities	1,545	1,592	1,671	1,744
LT debt	24	(36)	(136)	(236)
Other LT liabilities	255	411	432	451
Shareholders' equity	7,134	7,182	7,226	7,245
Minority interest	0	1	3	4
Total liabilities & equity	9,500	9,843	10,149	10,420

KEY METRICS

Year to 31 Dec (%)	2023	2024F	2025F	2026F
Net profit (adj.)	(30.0)	15.9	14.5	5.1
Profitability				
EBITDA margin	28.8	32.5	34.1	62.3
Pre-tax margin	10.4	10.9	11.9	12.0
Net margin	8.1	8.9	9.7	9.7
Leverage				
Debt to total capital	7.4	8.4	10.1	11.9
Debt to equity	7.9	9.1	11.3	13.5
Net debt/(cash) to equity	(14.3)	7.9	9.8	(15.8)
Interest cover (x)	n.a.	n.a.	n.a.	n.a.

รายงานฉบับนี้จัดทำขึ้นโดยข้อมูลที่ได้ปรากฏและเชื่อว่าเป็นที่น่าเชื่อถือได้แต่ไม่ถือเป็นการยืนยันความถูกต้องและความสมบูรณ์ของข้อมูลนั้นๆ โดยบริษัทหลักทรัพย์ ยูโอบี เคย์ ฮีเนียน (ประเทศไทย) จำกัด (มหาชน) ผู้จัดทำขอสงวนสิทธิ์ในการเปลี่ยนแปลงความเห็นหรือประมาณการณ่ต่าง ๆ ที่ปรากฏในรายงานฉบับนี้ โดยไม่ต้องแจ้งล่วงหน้า รายงานฉบับนี้มีวัตถุประสงค์เพื่อประกอบการตัดสินใจของนักลงทุนโดยไม่ได้เป็นการชี้นำหรือการรับประกันผลตอบแทนจากการซื้อขายหลักทรัพย์ หรือตราสารทางการเงินใดๆ ที่ปรากฏในรายงาน

SET ESG Ratings 2023

AAA

ADVANC	AJ	AMATA	BANPU	BAY	BCP	BGRIM	BKI	BPP	CKP	CPALL	CPAXT
CPF	CRC	KBANK	KTB	KTC	M-CHAI	OR	PR9	PTT	PTTEP	PTTGC	SABINA
SCC	SCGP	STA	STGT	TFMAMA	THCOM	TISCO	TOP	WHA	WHAUP		

AA

ACE	AMATAV	AP	BAFS	BAM	BBGI	BBL	BCH	BCPG	BDMS	BEM	BGC
BJC	BLA	BRI	BTS	CPN	DRT	EA	EASTW	EGCO	EPG	ETC	FPT
GLOBAL	GPSC	GULF	GUNKUL	HANA	HMPRO	HTC	INTUCH	IRPC	IVL	MAJOR	MC
MFEC	MINT	NOBLE	NVD	ORI	OSP	PB	PLANB	RATCH	RS	S&J	SAT
SC	SCB	SCCC	SGP	SIRI	SJWD	SMPC	SPALI	THANI	TMT	TPBI	TPIPL
TPIPP	TTA	TTB	TTW	TVO	VGI	WICE	ZEN				

A

AH	AOT	ASW	AWC	CBG	CENTEL	CFRESH	CK	COM7	DEMCO	DMT	ERW
HENG	ICHI	IRC	ITEL	LH	MEGA	MSC	MTC	NER	NRF	NYT	PAP
PJW	PM	PPP	PSL	QTC	S	SAK	SCG	SHR	SITHAI	SNC	SNP
SPI	STEC	SUTHA	SYNEX	SYNTEC	TCAP	TFG	TGH	THIP	THREL	TKS	TOA
TOG	TSC	TSTH	TTCL	TWPC	UBE	WACOAL					
AH	AOT	ASW	AWC	CBG	CENTEL	CFRESH	CK	COM7	DEMCO	DMT	ERW

BBB

AGE	BA	CSC	GFPT	III	ILM	JTS	KEX	KKP	KSL	LHFG	PCSGH
PSH	RBF	SAPPE	SAWAD	SSSC	TPCS	TQM	UPF				

Anti-corruption Progress Indicator

ได้รับการรับรอง

2S	7UP	AAI	ADVANC	AH	AI	AIE	AJ	AMANAH	AMATA	AMATAV	AP
APCS	AS	ASIAN	ASK	ASP	AWC	AYUD	B	BAFS	BAM	BANPU	BAY
BBGI	BBL	BCH	BCP	BCPG	BEC	BEYOND	BGC	BGRIM	BKI	BLA	BPP
BRR	BSBM	BTS	BWG	CEN	CENTEL	CFRESH	CGH	CHOTI	CIMBT	CM	CMC
COM7	CPALL	CPAXT	CPF	EPI	CPL	CPN	CPW	CRC	CSC	DCC	DELTA
DEMCO	DOHOME	DRT	DUSIT	EA	EASTW	EGCO	EP	EPG	ERW	ESTAR	ETC
FNS	FPT	FTE	GBX	GC	GEL	GFPT	GGC	GJS	GPI	GPSC	GSTEEL
GULF	GUNKUL	HANA	HENG	HMPRO	HTC	ICC	ICHI	IFS	III	ILINK	ILM
INET	INOX	INSURE	INTUCH	IRPC	ITEL	IVL	JAS	JKN	JR	JTS	KBANK
KBS	KCAR	KCE	KGI	KKP	KSL	KTB	KTC	L&E	LANNA	LHFG	LHK
LPN	LRH	M	MAJOR	MALEE	MATCH	MBK	MC	MCOT	MFC	MFEC	MILL
MINT	MONO	MSC	MST	MTC	MTI	NATION	NCAP	NEP	NKI	NOBLE	NRF
NWR	OCC	OGC	OR	ORI	PAP	PATO	PB	PCSGH	PDJ	PG	PK
PL	PLANB	PLAT	PM	PPP	PPPM	PR9	PREB	PRG	PRINC	PRM	PSH
PSL	PT	PTECH	PTG	PTT	PTTEP	PTTGC	PYLON	Q-CON	QH	QTC	RABBIT
RATCH	RML	RS	S&J	SABINA	SAK	SAPPE	SAT	SC	SCC	SCCC	SCG
SCGP	SCM	SCN	SEAOIL	SE-ED	SENA	SGC	SGP	SIRI	SITHAI	SKR	SMIT
SMK	SMPC	SNC	SNP	SORKON	SPACK	SPALI	SPC	SPI	SPRC	SRICHA	SSF
SSP	SSSC	SST	STA	STGT	SUSCO	SVI	SYMC	SYNTEC	TAE	TASCO	TCAP
TCMC	TFG	TFI	TFMAMA	TGE	TGH	THANI	THCOM	THIP	THRE	THREL	TIDLOR
TIPCO	TISCO	TKS	TKT	TMD	TMT	TNITY	TNL	TNR	TOG	TOP	TOPP
TPA	TPCS	TRU	TSC	TSI	TSTE	TSTH	TTA	TTB	TTCL	TU	TVO
TWPC	UBE	UOBKH	UV	VGI	VIH	WACOAL	WHA	WHAUP	WICE	WIIK	ZEN

Disclaimer : การเปิดเผยผลการประเมินดัชนีชี้วัดความคืบหน้าการป้องกันการมีส่วนเกี่ยวข้องกับการทุจริตคอร์รัปชัน (Anti-Corruption Progress Indicators) ของบริษัทจดทะเบียนในตลาดหลักทรัพย์แห่งประเทศไทยซึ่งจัดทำโดยสถาบันไทยพัฒน์นี้ เป็นการดำเนินการตามนโยบายและตามแผนพัฒนาความยั่งยืนสำหรับบริษัทจดทะเบียนของสำนักงานคณะกรรมการกำกับหลักทรัพย์และตลาดหลักทรัพย์ โดยผลการประเมินดังกล่าวของสถาบันไทยพัฒน์ อาศัยข้อมูลที่ได้รับการรับรองจากบริษัทจดทะเบียนตามที่บริษัทจดทะเบียนได้รับในรูปแบบแสดงข้อมูลเพื่อการประเมิน Anti-Corruption ซึ่งได้อ้างอิงข้อมูลมาจากแบบแสดงรายการข้อมูลประจำปี (แบบ 56-1) รายงานประจำปี (แบบ 56-2) หรือในเอกสารและหรือรายงานอื่นที่เกี่ยวข้องของบริษัทจดทะเบียนนั้น แล้วแต่กรณี ดังนั้น ผลการประเมินดังกล่าวจึงเป็นการนำเสนอในมุมมองของสถาบันไทยพัฒน์ซึ่งเป็นบุคคลภายนอกโดยมิได้เป็นการประเมินการปฏิบัติของบริษัทจดทะเบียนในตลาดหลักทรัพย์แห่งประเทศไทย และมีได้ใช้ข้อมูลภายในเพื่อการประเมิน เนื่องจากผลการประเมินดังกล่าวเป็นเพียงผลการประเมิน ณ วันที่ปรากฏในผลการประเมินเท่านั้น ดังนั้น ผลการประเมินจึงอาจเปลี่ยนแปลงได้ภายหลังวันดังกล่าว หรือเมื่อข้อมูลที่เกี่ยวข้องมีการเปลี่ยนแปลง ทั้งนี้ บริษัทหลักทรัพย์ ยูโอบี เคย์ เอเชียน (ประเทศไทย) จำกัด (มหาชน) มิได้ยืนยัน ตรวจสอบ หรือรับรองความถูกต้องครบถ้วนของผลการประเมินดังกล่าวแต่อย่างใด

รายงานฉบับนี้จัดทำขึ้นโดยข้อมูลเท่าที่ปรากฏและเชื่อว่าเป็นที่น่าเชื่อถือได้แต่ไม่ถือเป็นการยืนยันความถูกต้องและความสมบูรณ์ของข้อมูลนี้ โดยบริษัทหลักทรัพย์ ยูโอบี เคย์ เอเชียน (ประเทศไทย) จำกัด (มหาชน) ผู้จัดทำของสงวนสิทธิ์ในการเปลี่ยนแปลงความเห็นหรือประมาณการณั้ต่างที่ปรากฏในรายงานฉบับนี้ โดยไม่ต้องแจ้งล่วงหน้า รายงานฉบับนี้มีวัตถุประสงค์เพื่อใช้ประกอบการตัดสินใจของนักลงทุน โดยไม่ได้เป็นการชี้แนะชักชวนให้นักลงทุนทำการซื้อหรือขายหลักทรัพย์ หรือตราสารทางการเงินใดๆ ที่ปรากฏในรายงาน

THAI INSTITUTE OF DIRECTORS ASSOCIATION (IDO) CORPORATE GOVERNANCE REPORT RATING 2023



7UP	AAV	ACE	ACG	ADVANC	AEONTS	AGE	AH	AHC	AIT	AJ	AKR
ALLA	ALT	AMARIN	AMATA	AMATAV	ANAN	AOT	AP	APCO	APCS	ASEFA	ASK
ASP	ASW	AWC	AYUD	B	BA	BAFS	BAM	BANPU	BAY	BBGI	BBL
BCH	BCP	BCPG	BDMS	BEC	BEM	BEYOND	BGC	BGRIM	BH	BIZ	BJC
BJCHI	BKI	BLA	BPP	BRI	BRR	BTS	BWG	BYD	CBG	CENDEL	CFRESH
CHASE	CHG	CIMBT	CIVIL	CK	CKP	CM	CNT	COM7	CPALL	CPAXT	CPF
CPI	CPL	CPN	CPW	CRC	CSC	CSS	CV	DCC	DDD	DELTA	DEMCO
DMT	DOHOME	DRT	DUSIT	EA	EASTW	ECL	EE	EGCO	EPG	ERW	ETC
FE	FN	FPT	FSX	GBX	GC	GENCO	GFPT	GGC	GLAND	GLOBAL	GPSC
GRAMMY	GULF	GUNKUL	HANA	HENG	HMPRO	HTC	ICC	ICHI	ICN	III	ILINK
ILM	INET	INTUCH	IRPC	IRPC	ITC	ITEL	IVL	JAS	JTS	KBANK	KCE
KEX	KKP	KSL	KTB	KTC	LALIN	LANNA	LH	LHFG	LOXLEY	LPN	LRH
LST	M	MAJOR	MALEE	MATCH	MBK	MC	M-CHAI	MCOT	MEGA	MFC	MFEC
MILL	MINT	MONO	MSC	MST	MTC	MTI	NC	NCH	NER	NKI	NOBLE
NRF	NTV	NVD	NWR	NYT	OCC	ONEE	OR	ORI	OSP	PAP	PATO
PB	PCSGH	PDJ	PG	PJW	PLANB	PLAT	PLUS	PM	POLY	PORT	PPP
PR9	PRG	PRINC	PRM	PRTR	PSH	PSL	PT	PTT	PTTEP	PTTGC	Q-CON
QH	QTC	RATCH	RBF	RPH	RS	RT	S	S&J	SA	SABINA	SAK
SAMART	SAMTEL	SAPPE	SAT	SBNEXT	SC	SCB	SCC	SCCC	SCG	SCGP	SCM
SDC	SEAFCO	SEAOIL	SENA	SGC	SGP	SHR	SIRI	SIS	SITHAI	SJWD	SKR
SM	SMPC	SMT	SNC	SNNP	SNP	SO	SPALI	SPC	SPCG	SPI	SPRC
SSC	SSF	SSSC	STA	STEC	STGT	STI	SUC	SUN	SUSCO	SUTHA	SVI
SVT	SYMC	SYNEX	SYNTEC	TAE	TCAP	TCMC	TEAMG	TEGH	TFG	TFMAMA	TGE
TGH	THANI	THCOM	THIP	THRE	THREL	TIDLOR	TIPH	TISCO	TK	TKN	TKS
TKT	TLI	TMD	TMT	TNITY	TNL	TNR	TOA	TOG	TOP	TPBI	TPCS
TPIPL	TPIPP	TQM	TRUE	TSC	TSTE	TSTH	TTA	TTB	TTCL	TTW	TVH
TVO	TWPC	UAC	UBE	UP	UPF	UPOIC	UV	VGI	VIBHA	VIH	WACOAL
WGE	WHA	WHAUP	WICE	XPG	ZEN						



2S	AAI	AIE	ALUCON	AMR	APURE	AS	ASIA	ASIAN	ASIMAR	AURA	BR
BSBM	BSRC	BTG	CEN	CGH	CH	CI	CMC	CSP	EKH	ESTAR	EVER
FORTH	FTI	GEL	GPI	HUMAN	IFS	INSET	IT	J	JDF	JKN	JMART
KCAR	KGI	KIAT	KISS	KTIS	KWC	LHK	METCO	MICRO	MK	NCAP	NOVA
PIN	PQS	PREB	PRIME	PTECH	PYLON	RCL	ROCTEC	SCI	SCN	SE-ED	SFLEX
SINGER	SKN	SORKON	SSP	SST	STANLY	SUPER	SVOA	TCC	TEKA	TFM	TPOLY
TRC	TRU	TRUBB	TSE	VRANDA	WAVE	WFX	WIK	WIN	WP		



AMANAH	AMC	ASAP	BCT	BIG	BIOTEC	CCET	CHARAN	CHAYO	CHOTI	CITY	CMAN
CMR	CRANE	CWT	DTCENT	EASON	FNS	FTE	GIFT	GJS	GYT	HTECH	INGRS
INSURE	ITD	JCK	JMT	JR	KBS	L&E	LEE	MENA	MJD	MOSHI	NATION
NNCL	NSL	NV	OGC	PAF	PCC	PEACE	PK	PL	PLE	PMTA	PRAKIT
PRECHA	PRIN	RABBIT	RJH	RSP	S11	SAMCO	SAWAD	SCAP	SCP	SIAM	SKE
SKY	SMIT	SOLAR	STECH	STPI	TC	TEAM	TFI	TKC	TPA	TPAC	TRITN
UMI	UTP	VARO	VPO	W	WORK	WPH					

ช่วงคะแนน	สัญลักษณ์	ความหมาย
90-100		ดีเลิศ
80-89		ดีมาก
70-79		ดี
60-69		ดีพอใช้
50-59		ผ่าน
ต่ำกว่า 50	-	-

Disclaimer : การเปิดเผยผลการสำรวจของสมาคมส่งเสริมสถาบันกรรมการบริษัทไทย (IOD) ในเรื่องการกำกับดูแลกิจการ (Corporate Governance) นี้ เป็นการดำเนินการตามนโยบายของสำนักงานคณะกรรมการกำกับหลักทรัพย์และตลาดหลักทรัพย์ โดยการสำรวจของ IOD เป็นการสำรวจและประเมินจากข้อมูลของบริษัทจดทะเบียนในตลาดหลักทรัพย์แห่งประเทศไทย และตลาดหลักทรัพย์ เอ็มเอไอ (MAI) ที่มีการเปิดเผยต่อสาธารณะ และเป็นข้อมูลที่ผู้ลงทุนทั่วไปสามารถเข้าถึงได้ ดังนั้น ผลสำรวจดังกล่าวจึงเป็นการนำเสนอในมุมมองของบุคคลภายนอก โดยไม่ได้เป็นการประเมินการปฏิบัติ และไม่ได้มีการใช้ข้อมูลภายในเพื่อการประเมิน ผลสำรวจดังกล่าวเป็นผลการสำรวจ ณ วันที่ปรากฏในรายงานการกำกับดูแลกิจการของบริษัทจดทะเบียนไทยเท่านั้น ดังนั้น ผลการสำรวจจึงอาจเปลี่ยนแปลงได้ภายหลังวันดังกล่าว หรือเมื่อข้อมูลที่เกี่ยวข้องมีการเปลี่ยนแปลง ทั้งนี้ บริษัทหลักทรัพย์ ยูอียู เคย์ เอเชียน (ประเทศไทย) จำกัด (มหาชน) มิได้ยืนยัน ตรวจสอบ หรือรับรองถึงความถูกต้องครบถ้วนของผลการสำรวจดังกล่าวแต่อย่างใด

รายงานฉบับนี้จัดทำขึ้นโดยข้อมูลที่ได้ปรากฏและเชื่อว่าเป็นที่น่าเชื่อถือได้แต่ไม่ได้เป็นการยืนยันถึงความถูกต้องและความสมบูรณ์ของข้อมูลใดๆ โดยบริษัทหลักทรัพย์ ยูอียู เคย์ เอเชียน (ประเทศไทย) จำกัด (มหาชน) ผู้จัดทำขอสงวนสิทธิ์ในการเปลี่ยนแปลงความเห็นหรือประมาณการณวันที่ปรากฏในรายงานฉบับนี้ โดยไม่ต้องแจ้งล่วงหน้า รายงานฉบับนี้มีวัตถุประสงค์เพื่อใช้ประกอบการตัดสินใจของนักลงทุน โดยไม่ได้เป็นการชี้แนะ ชักชวนให้นักลงทุนทำการซื้อหรือขายหลักทรัพย์ หรือตราสารทางการเงินใดๆ ที่ปรากฏในรายงาน