

บริษัท มีนาทรานสปอร์ต จำกัด (มหาชน) (MENA)

แนวโน้มผลประกอบการ 2Q24 อ่อนแอจากต้นทุนคงที่ที่สูงขึ้น

เรคาดว่ากำไรสุทธิ 2Q24 ยังอ่อนแอต่อเนื่อง ลดลง yoy และ qoq กุดตันจากการลดลงทั้งรายได้และอัตรากำไรสุทธิ รายได้ถูกกดดันจาก Low season การใช้คอนกรีต ขณะที่อัตรากำไรขั้นต้นที่ลดลงกุดตันจากต้นทุนคงที่ที่สูงขึ้นจากการขยายพลิทลดตลอดช่วงที่ผ่านมา ส่วนแบ่งกำไรจาก TDM ยังคงแข็งแกร่งช่วยหนุนกำไร ปรับประมาณการกำไรปี 2024 ลงสะท้อน 1H24 ที่อ่อนแอ ด้วยราคาหุ้นที่ Undemand เรคาดคำแนะนำ ซื้อ ราคาเป้าหมายใหม่อยู่ที่ 1.70 บาท

WHAT'S NEW

- **คาดการณ์กำไรสุทธิ 2Q24 ลดลง yoy และ qoq.** เรคาดกำไรสุทธิ 2Q24 ลดลง yoy และ qoq ทั้งรายได้และอัตรากำไรสุทธิ โดยรายได้ที่ลดลงกุดตันจากปริมาณการใช้คอนกรีตในประเทศที่ยังไม่ฟื้นตัว จากการเบิกจ่ายงบประมาณภาครัฐปี 24 ที่ล่าช้าต่อเนื่อง ขณะที่ต้นทุนคงที่ที่สูงขึ้น yoy และ qoq ทั้งค่าเสื่อมราคาและค่าใช้จ่ายดอกเบี้ย จากการลงทุนพลิทลดและกู้ยืมสถาบันการเงินในช่วงที่ผ่านมา
- **ปริมาณการใช้คอนกรีตยังไม่ฟื้น.** อ้างอิงจากสำนักงานเศรษฐกิจอุตสาหกรรม ปริมาณการใช้คอนกรีตผสมเสร็จในเดือน เม.ย. 2024 ลดลง -0.3% yoy และ -2.4% qoq ในเดือน เม.ย. 2024 คาดว่าจากงานอสังหาริมทรัพย์ที่อยู่อาศัยที่ยังอ่อนแอ ขณะที่งานโครงสร้างพื้นฐานกุดตันจากงบประมาณภาครัฐปี 2024 ที่เบิกจ่ายล่าช้า เรคาดว่าปริมาณการใช้คอนกรีตในประเทศจะยังคงอ่อนแอต่อเนื่องใน 2Q24 อย่างไรก็ตาม เรคาดว่า MENA ยังคงรักษา Market share ไว้ได้
- **ราคาดีเซลขาขึ้นตลอด 2Q24 ยังเป็นปัจจัยกดดัน.** ราคาน้ำมันดีเซลปรับขึ้นตลอดทั้ง QTD เป็น 32.94 บาท/ลิตร จาก 29.94 บาท/ลิตร ในช่วงต้นเดือน เม.ย. เนื่องจากกองทุนน้ำมันลดการอุดหนุนราคาน้ำมันดีเซล แม้ MENA จะเจรจากับลูกค้าเพื่อปรับค่าบริการตามราคาน้ำมันดีเซลที่เปลี่ยนแปลงไปทุกเดือน แต่ด้วยราคาน้ำมันที่คาดว่าจะขึ้นตลอด 2Q24 ยังเป็นปัจจัยกดดันอัตรากำไรขั้นต้นใน 2Q24
- **ส่วนแบ่งกำไร TDM ยังแข็งแกร่ง.** เรคาดส่วนแบ่งกำไรจาก TDM logistics (TDM) ยังคงแข็งแกร่งช่วยหนุนผลประกอบการ เรามีมุมมองเชิงบวกต่อธุรกิจ TDM ที่จะเติบโตไปในทิศทางเดียวกับการบริโภคในประเทศและการขยายสาขาของ CJ More ซึ่งจะลดความผันผวนของผลประกอบการจากการพึ่งพิงอุตสาหกรรมก่อสร้าง ถึงแม้ว่า TDM มีแนวโน้มว่าจะมีอัตรากำไรสุทธิที่ลดลงจากการต่อรองของลูกค้า เนื่องจากปริมาณการใช้บริการที่สูงขึ้น แต่ด้วยฐานที่ต่ำในปี 2023 เรายังคงเห็นการเติบโตที่แข็งแกร่งในปี 2024 นี้ (รายละเอียดเพิ่มเติมหน้า 2)

KEY FINANCIALS

Year to 31 Dec (Btm)	2022	2023	2024F	2025F	2026F
Net turnover	697	776	838	907	959
EBITDA	133	131	121	155	168
Operating profit	67	78	53	88	103
Net profit (rep/act.)	51	71	56	84	99
Net profit (adj.)	51	71	56	84	99
EPS (Bt)	0.07	0.10	0.08	0.11	0.13
PE (x)	28.5	22.8	16.4	10.8	9.2
P/B (x)	1.7	1.5	1.9	1.0	0.9
EV/EBITDA(x)	11.6	15.9	12.0	9.5	9.0
Dividend yield (%)	1.8	1.3	1.4	2.6	3.0
Net margin (%)	7.3	9.2	6.6	9.3	10.3
Net debt/(cash) to equity (%)	33.2	47.8	56.4	55.9	56.3
ROE (%)	6.1	8.1	6.0	8.6	9.5
Consensus net profit	-	-	78.4	97.0	113.0
UOBKH/Consensus(x)	-	-	0.71	0.87	0.88

Source: MENA TRANSPORTATION PCL, UOB Kay Hian

n.m. : not meaningful; negative P/E, EV/EBITDA reflected as "n.m."

รายงานฉบับนี้จัดทำขึ้นโดยข้อมูลจากที่ปรากฏและเชื่อว่าเป็นที่น่าเชื่อถือได้แต่ไม่เป็นการยืนยันความถูกต้องและความสมบูรณ์ของข้อมูลนั้นๆ โดยบริษัทหลักทรัพย์ ยูโอบี เคย์ ฮีเนียน (ประเทศไทย) จำกัด (มหาชน) ผู้จัดทำขอสงวนสิทธิ์ในการเปลี่ยนแปลงความเห็นหรือการประเมินการต่าง ที่ปรากฏในรายงานฉบับนี้ โดยไม่ต้องแจ้งล่วงหน้า รายงานฉบับนี้มีวัตถุประสงค์เพื่อใช้ประกอบการตัดสินใจของนักลงทุน โดยไม่ได้เป็นการชี้นำนักลงทุนให้ลงทุนทำการซื้อหรือขายหลักทรัพย์ หรือตราสารทางการเงินใดๆ ที่ปรากฏในรายงาน

BUY (Maintained)

Share Price Bt 1.32
 Target Price Bt 1.70
 Upside +37.1%
 (Previous TP Bt 2.40)

COMPANY DESCRIPTION

In-Land freight transportation by trailers, transportation of ready mix concrete by concrete mixer trucks, and sales of construction materials, equipment and tools.

STOCK DATA

GICS sector Transportation & Logistics
 Bloomberg ticker: MENA TB
 Shares issued (m): 734.0
 Market cap (Btm): 880.8
 Market cap (US\$m): 24.1
 3-mth avg daily t'over (US\$m): 0.2

Price Performance (%)

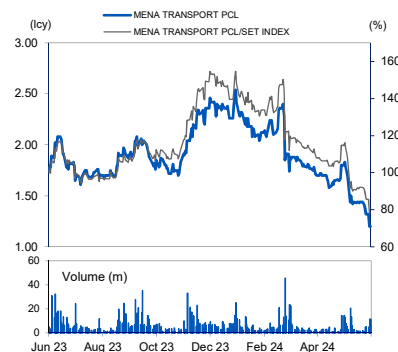
52-week high/low Bt2.60/Bt1.20

1mth	3mth	6mth	1yr	YTD
(33.33)	(37.17)	(49.15)	(31.43)	(46.90)

Major Shareholders

	%
Kajonwuttidet Family	46.98
UOB KAY HIAN PRIVATE LIMITED	11.54
Mr.Somkiet Chatsakulwilai	4.40

PRICE CHART



Source: Bloomberg

ANALYST(S)

Benjaphol Suthwanish
 +662 659 8301
 Benjaphol@uobkayhian.co.th

ASSISTANT ANALYST(S)

Tanapon Cholkadidamrongkul

Company Update

Wednesday, 05 June 2024

STOCK IMPACT

- **คาด 2H24 พ้นตัวดีขึ้น.** เราคาดว่าจะเห็นการฟื้นตัวดีขึ้นของปริมาณการใช้คอนกรีตในช่วง 2H24 จากการฟื้นตัวของงานโครงการภาครัฐ หลังการเร่งเบิกจ่ายงบประมาณในช่วง 2Q-3Q24 รวมถึงมาตรการกระตุ้นอสังหาฯ ลดค่าธรรมเนียมการโอนและจดทะเบียน ทั้งนี้ การฟื้นตัวของงานโครงการจะหนุนให้ผลประกอบการของ MENA พ้นตัวได้ใน 2H24
- **โครงการดิจิทัลวอลเล็ต เป็นอัปเดตต่อประมาณการ.** เราคาดว่า TDM จะได้รับประโยชน์จากโครงการดิจิทัลวอลเล็ต เนื่องจากลูกค้าหลักอย่าง CJ MORE และ ถูกตีมีมาตรฐาน เข้าข่ายผู้ได้รับประโยชน์จากโครงการดิจิทัลวอลเล็ต ซึ่งจะหนุนให้ปริมาณการขนส่งสินค้าสูงขึ้นเพื่อรองรับการเติบโตของดีมานด์ อย่างไรก็ตาม เรายังไม่ได้รวมปัจจัยดังกล่าวในประมาณการ ซึ่งหากโครงการดิจิทัลวอลเล็ตเกิดขึ้นใน 4Q24 จะอัปเดตต่อประมาณการ

EARNINGS REVISION/RISK

- **ปรับประมาณการกำไรสุทธิปี 2024 ลงเป็น 56 ล้านบาท.** จากเดิมที่ 87 ล้านบาท สะท้อนความสามารถในการทำกำไรที่ลดลงและแนวโน้มกำไรสุทธิ 1H24 ที่อ่อนแอ

VALUATION/RECOMMENDATION

- **คงแนะนำ ซื้อ ราคาเป้าหมายใหม่ 1.70 บาท (เดิม 2.4 บาท).** อิง PE Multiple ที่ 22.4 โดยอิงจากค่าเฉลี่ย Forward P/E ของกลุ่มขนส่ง, STEC, CK และ SCCC เนื่องจากธุรกิจมีส่วนมากของ MENA อิงอุตสาหกรรมรับเหมาก่อสร้าง ทั้งนี้ เราเปลี่ยนวิธีประเมินมูลค่าจากเดิมที่ใช้ PEG ด้วยมูลค่าหุ้นที่ Undemand เราคงคำแนะนำ “ซื้อ” ราคาเป้าหมายใหม่อยู่ที่ 1.70 บาท (เดิม 2.4 บาท)

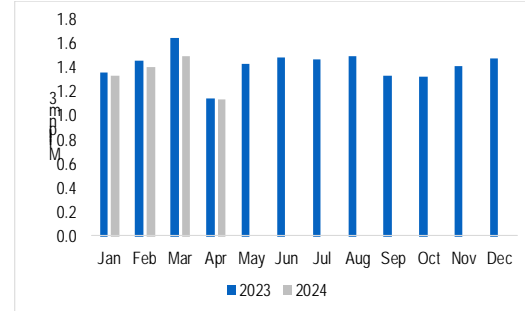
SHARE PRICE CATALYST

- ปริมาณการใช้คอนกรีตในประเทศ, แนวโน้มราคาน้ำมันดีเซล, การฟื้นตัวของงานโครงการภาครัฐ, ต้นทุนคงที่และค่าใช้จ่ายดอกเบี้ยสูงขึ้น

ENVIRONMENTAL, SOCIAL, GOVERNANCE (ESG)

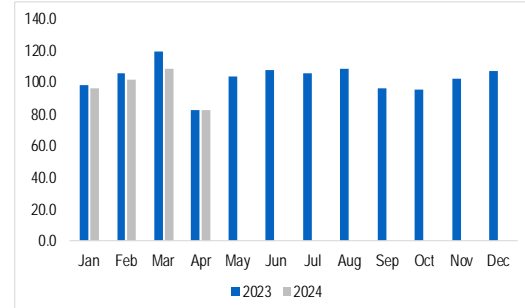
<ul style="list-style-type: none"> ● CG Report: 3 ● SET ESG Rating: - ● Environmental
<p>The GHG report is anticipated to be completed in 2024. It is under preparing to develop policies, with the anticipation of completing the report by 2024</p> <p>Safety and environmental award. MENA received the PERFORMANCE LOGISTICS (Safety & Environment) AWARD YEAR 2023 from SCCC</p>
<ul style="list-style-type: none"> ● Social <p>Corporate Social Responsibility (CSR) policy. MENA has a CSR policy based on ethical principles to ensure fairness to all parties involved.</p> <p>Engages in activities that benefit society The 2023's activities include a) Provide scholarships to students, b) Interdisciplinary Cooperative Education Project: Shaping Youth into Quality Workers, and c) Employee Health Check-up</p>
<ul style="list-style-type: none"> ● Governance <p>Committed to adopting CGC. MENA has committed adopting the Corporate Governance (CG) Code in accordance with the principles of the SEC.</p>

THAILAND READY MIXED CONCRETE SOLD.



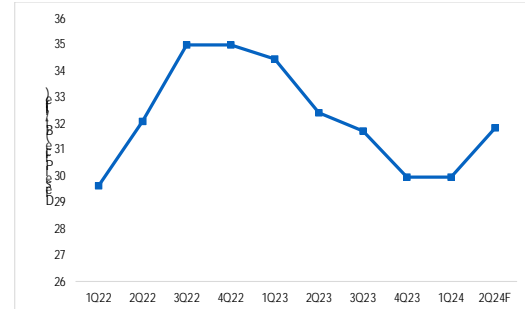
Source: The office of Industrial Economics and UOB Kay Hian

TRANSPORTATION INDEX – READY MIXED CONCRETE.



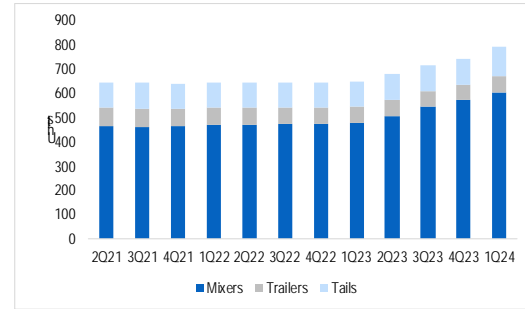
Source: The office of Industrial Economics and UOB Kay Hian

DIESEL PRICE.



Source: BCP and UOB Kay Hian

FLEET UNITS.



Source: MENA and UOB Kay Hian

รายงานฉบับนี้จัดทำขึ้นโดยข้อมูลจากที่ปรากฏและเชื่อว่าเป็นที่น่าเชื่อถือได้แต่ไม่ถือเป็นการยืนยันความถูกต้องและความสมบูรณ์ของข้อมูลนั้นๆ โดยบริษัทหลักทรัพย์ ยูโอบี เคย์ ฮียน (ประเทศไทย) จำกัด (มหาชน) ผู้จัดทำขอสงวนสิทธิ์ในการเปลี่ยนแปลงความเห็นหรือประมาณการต่างๆ ที่ปรากฏในรายงานฉบับนี้ โดยไม่ต้องแจ้งล่วงหน้า รายงานฉบับนี้มีวัตถุประสงค์เพื่อใช้ประกอบการตัดสินใจของนักลงทุน โดยไม่ได้เป็นการชี้นำให้ลงทุนในหลักทรัพย์ หรือตราสารทางการเงินใดๆ ที่ปรากฏในรายงาน

Company Update

Wednesday, 05 June 2024

PROFIT & LOSS

Year to 31 Dec (Btm)	2023	2024F	2025F	2026F
Net turnover	776	838	907	959
EBITDA	131	121	155	168
Deprec. & amort.	53	67	67	65
EBIT	78	53	88	103
Total other non-operating income	0	0	0	0
Associate contributions	14	23	25	30
Net interest income/(expense)	(9)	(13)	(15)	(16)
Pre-tax profit	84	64	99	117
Tax	(12)	(8)	(15)	(18)
Minorities	0	0	0	0
Net profit	71	56	84	99
Net profit (adj.)	71	56	84	99

BALANCE SHEET

Year to 31 Dec (Btm)	2023	2024F	2025F	2026F
Fixed assets	592	600	633	668
Other LT assets	578	720	779	850
Cash/ST investment	11	37	87	103
Other current assets	166	158	156	166
Total assets	1,346	1,516	1,656	1,787
ST debt	0	0	0	0
Other current liabilities	168	197	219	231
LT debt	0	0	0	0
Other LT liabilities	275	374	431	478
Shareholders' equity	903	946	1,006	1,078
Minority interest	0	0	0	0
Total liabilities & equity	1,346	1,516	1,656	1,787

CASH FLOW

Year to 31 Dec (Btm)	2023	2024F	2025F	2026F
Operating	105	130	159	152
Pre-tax profit	84	64	99	117
Tax	(12)	(8)	(15)	(18)
Deprec. & amort.	53	67	67	65
Associates	(14)	(23)	(25)	(30)
Working capital changes	(25)	10	13	(4)
Non-cash items	(87)	14	15	17
Other operating cashflows	107	7	5	5
Investing	25	11	55	51
Capex (growth)	(11)	(12)	(12)	(13)
Investments	0	0	0	0
Others	36	23	67	64
Financing	(144)	(115)	(163)	(188)
Dividend payments	(22)	(13)	(23)	(28)
Proceeds from borrowings	(0)	0	0	0
Others/interest paid	(122)	(103)	(140)	(160)
Net cash inflow (outflow)	(14)	26	51	15
Beginning cash & cash equivalent	25	11	37	87
Changes due to forex impact	0	0	0	0
Ending cash & cash equivalent	11	37	87	103

KEY METRICS

Year to 31 Dec (%)	2023	2024F	2025F	2026F
Profitability				
EBITDA margin	16.9	14.4	17.1	17.5
Pre-tax margin	10.8	7.6	10.9	12.2
Net margin	9.2	6.6	9.3	10.3
ROA	5.7	3.9	5.3	5.7
ROE	8.1	6.0	8.6	9.5
Growth				
Turnover	11.4	7.9	8.2	5.8
EBITDA	(1.0)	(8.1)	28.3	8.3
Pre-tax profit	38.4	(23.9)	54.9	18.2
Net profit	39.5	(22.2)	51.0	17.8
Net profit (adj.)	39.5	(22.2)	51.0	17.8
EPS	39.5	(22.2)	51.0	17.8
Leverage				
Debt to total capital	0.3	0.4	0.4	0.4
Debt to equity	0.5	0.6	0.6	0.7
Net debt/(cash) to equity	0.5	0.6	0.6	0.6
Interest cover (x)	8.6	4.0	6.0	6.3

รายงานฉบับนี้จัดทำขึ้นโดยข้อมูลจากที่ปรากฏและถือว่าเป็นที่น่าเชื่อถือได้แต่ไม่ถือเป็นการยืนยันความถูกต้องและความสมบูรณ์ของข้อมูลนั้นๆ โดยบริษัทหลักทรัพย์ ยูโอบี เคย์ ฮีเนียน (ประเทศไทย) จำกัด (มหาชน) ผู้จัดทำขอสงวนสิทธิ์ในการเปลี่ยนแปลงความเห็นหรือประมาณการต่างๆ ที่ปรากฏในรายงานฉบับนี้ โดยไม่ต้องแจ้งล่วงหน้า รายงานฉบับนี้มีวัตถุประสงค์เพื่อใช้ประกอบการตัดสินใจของนักลงทุน โดยไม่ได้เป็นการชี้นำหรือชักชวนให้นักลงทุนทำการซื้อหรือขายหลักทรัพย์ หรือตราสารทางการเงินใดๆ ที่ปรากฏในรายงาน

SET ESG Ratings 2023

AAA

ADVANC	AJ	AMATA	BANPU	BAY	BCP	BGRIM	BKI	BPP	CKP	CPALL	CPAXT
CPF	CRC	KBANK	KTB	KTC	M-CHAI	OR	PR9	PTT	PTTEP	PTTGC	SABINA
SCC	SCGP	STA	STGT	TFMAMA	THCOM	TISCO	TOP	WHA	WHAUP		

AA

ACE	AMATAV	AP	BAFS	BAM	BBGI	BBL	BCH	BCPG	BDMS	BEM	BGC
BJC	BLA	BRI	BTS	CPN	DRT	EA	EASTW	EGCO	EPG	ETC	FPT
GLOBAL	GPSC	GULF	GUNKUL	HANA	HMPRO	HTC	INTUCH	IRPC	IVL	MAJOR	MC
MFEC	MINT	NOBLE	NVD	ORI	OSP	PB	PLANB	RATCH	RS	S&J	SAT
SC	SCB	SCCC	SGP	SIRI	SJWD	SMPC	SPALI	THANI	TMT	TPBI	TIPL
TIPIP	TTA	TTB	TTW	TVO	VGI	WICE	ZEN				

A

AH	AOT	ASW	AWC	CBG	CENTEL	CFRESH	CK	COM7	DEMCO	DMT	ERW
HENG	ICHI	IRC	ITEL	LH	MEGA	MSC	MTC	NER	NRF	NYT	PAP
PJW	PM	PPP	PSL	QTC	S	SAK	SCG	SHR	SITHAI	SNC	SNP
SPI	STEC	SUTHA	SYNEX	SYNTEC	TCAP	TFG	TGH	THIP	THREL	TKS	TOA
TOG	TSC	TSTH	TTCL	TWPC	UBE	WACOAL					
AH	AOT	ASW	AWC	CBG	CENTEL	CFRESH	CK	COM7	DEMCO	DMT	ERW

BBB

AGE	BA	CSC	GFPT	III	ILM	JTS	KEX	KKP	KSL	LHFG	PCSGH
PSH	RBF	SAPPE	SAWAD	SSSC	TPCS	TQM	UPF				

Anti-corruption Progress Indicator

ได้รับการรับรอง

2S	7UP	AAI	ADVANC	AH	AI	AIE	AJ	AMANAH	AMATA	AMATAV	AP
APCS	AS	ASIAN	ASK	ASP	AWC	AYUD	B	BAFS	BAM	BANPU	BAY
BBGI	BBL	BCH	BCP	BCPG	BEC	BEYOND	BGC	BGRIM	BKI	BLA	BPP
BRR	BSBM	BTS	BWG	CEN	CENTEL	CFRESH	CGH	CHOTI	CIMBT	CM	CMC
COM7	CPALL	CPAXT	CPF	CPI	CPL	CPN	CPW	CRC	CSC	DCC	DELTA
DEMCO	DOHOME	DRT	DUSIT	EA	EASTW	EGCO	EP	EPG	ERW	ESTAR	ETC
FNS	FPT	FTE	GBX	GC	GEL	GFPT	GGC	GJS	GPI	GPSC	GSTEEL
GULF	GUNKUL	HANA	HENG	HMPRO	HTC	ICC	ICHI	IFS	III	ILINK	ILM
INET	INOX	INSURE	INTUCH	IRPC	ITEL	IVL	JAS	JKN	JR	JTS	KBANK
KBS	KCAR	KCE	KGI	KKP	KSL	KTB	KTC	L&E	LANNA	LHFG	LHK
LPN	LRH	M	MAJOR	MALEE	MATCH	MBK	MC	MCOT	MFC	MFEC	MILL
MINT	MONO	MSC	MST	MTC	MTI	NATION	NCAP	NEP	NKI	NOBLE	NRF
NWR	OCC	OGC	OR	ORI	PAP	PATO	PB	PCSGH	PDJ	PG	PK
PL	PLANB	PLAT	PM	PPP	PPPM	PR9	PREB	PRG	PRINC	PRM	PSH
PSL	PT	PTECH	PTG	PTT	PTTEP	PTTGC	PYLON	Q-CON	QH	QTC	RABBIT
RATCH	RML	RS	S&J	SABINA	SAK	SAPPE	SAT	SC	SCC	SCCC	SCG
SCGP	SCM	SCN	SEAOIL	SE-ED	SENA	SGC	SGP	SIRI	SITHAI	SKR	SMIT
SMK	SMPC	SNC	SNP	SORKON	SPACK	SPALI	SPC	SPI	SPRC	SRICHA	SSF
SSP	SSSC	SST	STA	STGT	SUSCO	SVI	SYMC	SYNTEC	TAE	TASCO	TCAP
TCMC	TFG	TFI	TFMAMA	TGE	TGH	THANI	THCOM	THIP	THRE	THREL	TIDLOR
TIPCO	TISCO	TKS	TKT	TMD	TMT	TNITY	TNL	TNR	TOG	TOP	TOPP
TPA	TPCS	TRU	TSC	TSI	TSTE	TSTH	TTA	TTB	TTCL	TU	TVO
TWPC	UBE	UOBKH	UV	VGI	VIH	WACOAL	WHA	WHAUP	WICE	WIIK	ZEN

Disclaimer : การเปิดเผยผลการประเมินดัชนีชี้วัดความคืบหน้าการป้องกันการมีส่วนเกี่ยวข้องกับการทุจริตคอร์รัปชัน (Anti-Corruption Progress Indicators) ของบริษัทจดทะเบียนในตลาดหลักทรัพย์แห่งประเทศไทยซึ่งจัดทำโดยสถาบันไทยพัฒน์นี้ เป็นการดำเนินการตามนโยบายและตามแผนพัฒนาความยั่งยืนสำหรับบริษัทจดทะเบียนของสำนักงานคณะกรรมการกำกับหลักทรัพย์และตลาดหลักทรัพย์ โดยผลการประเมินดังกล่าวของสถาบันไทยพัฒน์ อาศัยข้อมูลที่ได้รับการรับรองจากบริษัทจดทะเบียนตามที่บริษัทจดทะเบียนได้รับในรูปแบบแสดงข้อมูลเพื่อการประเมิน Anti-Corruption ซึ่งได้อ้างอิงข้อมูลมาจากแบบแสดงรายการข้อมูลประจำปี (แบบ 56-1) รายงานประจำปี (แบบ 56-2) หรือในเอกสารและหรือรายงานอื่นที่เกี่ยวข้องของบริษัทจดทะเบียนนั้น แล้วแต่กรณี ดังนั้น ผลการประเมินดังกล่าวจึงเป็นการนำเสนอในมุมมองของสถาบันไทยพัฒน์ซึ่งเป็นบุคคลภายนอกโดยมิได้เป็นการประเมินการปฏิบัติของบริษัทจดทะเบียนในตลาดหลักทรัพย์แห่งประเทศไทย และมิได้ใช้ข้อมูลภายในเพื่อการประเมิน เนื่องจากผลการประเมินดังกล่าวเป็นเพียงผลการประเมิน ณ วันที่ปรากฏในผลการประเมินเท่านั้น ดังนั้น ผลการประเมินจึงอาจเปลี่ยนแปลงได้ภายหลังวันดังกล่าว หรือเมื่อข้อมูลที่เกี่ยวข้องมีการเปลี่ยนแปลง ทั้งนี้ บริษัทหลักทรัพย์ ยูโอบี เคย์ เอเชียน (ประเทศไทย) จำกัด (มหาชน) มิได้ยืนยัน ตรวจสอบ หรือรับรองความถูกต้องครบถ้วนของผลการประเมินดังกล่าวแต่อย่างใด

รายงานฉบับนี้จัดทำขึ้นโดยข้อมูลเท่าที่ปรากฏและเชื่อว่าเป็นที่น่าเชื่อถือได้แต่ไม่ถือเป็นการยืนยันความถูกต้องและความสมบูรณ์ของข้อมูลนี้ โดยบริษัทหลักทรัพย์ ยูโอบี เคย์ เอเชียน (ประเทศไทย) จำกัด (มหาชน) ผู้จัดทำขอสงวนสิทธิ์ในการเปลี่ยนแปลงความเห็นหรือประมาณการณั้ต่างที่ปรากฏในรายงานฉบับนี้ โดยไม่ต้องแจ้งล่วงหน้า รายงานฉบับนี้มีวัตถุประสงค์เพื่อใช้ประกอบการตัดสินใจของนักลงทุน โดยไม่ได้เป็นการชี้แนะชักชวนให้นักลงทุนทำการซื้อหรือขายหลักทรัพย์ หรือตราสารทางการเงินใดๆ ที่ปรากฏในรายงาน

THAI INSTITUTE OF DIRECTORS ASSOCIATION (IDO) CORPORATE GOVERNANCE REPORT RATING 2023



7UP	AAV	ACE	ACG	ADVANC	AEONTS	AGE	AH	AHC	AIT	AJ	AKR
ALLA	ALT	AMARIN	AMATA	AMATAV	ANAN	AOT	AP	APCO	APCS	ASEFA	ASK
ASP	ASW	AWC	AYUD	B	BA	BAFS	BAM	BANPU	BAY	BBGI	BBL
BCH	BCP	BCPG	BDMS	BEC	BEM	BEYOND	BGC	BGRIM	BH	BIZ	BJC
BJCHI	BKI	BLA	BPP	BRI	BRR	BTS	BWG	BYD	CBG	CENDEL	CFRESH
CHASE	CHG	CIMBT	CIVIL	CK	CKP	CM	CNT	COM7	CPALL	CPAXT	CPF
CPI	CPL	CPN	CPW	CRC	CSC	CSS	CV	DCC	DDD	DELTA	DEMCO
DMT	DOHOME	DRT	DUSIT	EA	EASTW	ECL	EE	EGCO	EPG	ERW	ETC
FE	FN	FPT	FSX	GBX	GC	GENCO	GFPT	GGC	GLAND	GLOBAL	GPSC
GRAMMY	GULF	GUNKUL	HANA	HENG	HMPRO	HTC	ICC	ICHI	ICN	III	ILINK
ILM	INET	INTUCH	IRPC	IRPC	ITC	ITEL	IVL	JAS	JTS	KBANK	KCE
KEX	KKP	KSL	KTB	KTC	LALIN	LANNA	LH	LHFG	LOXLEY	LPN	LRH
LST	M	MAJOR	MALEE	MATCH	MBK	MC	M-CHAI	MCOT	MEGA	MFC	MFEC
MILL	MINT	MONO	MSC	MST	MTC	MTI	NC	NCH	NER	NKI	NOBLE
NRF	NTV	NVD	NWR	NYT	OCC	ONEE	OR	ORI	OSP	PAP	PATO
PB	PCSGH	PDJ	PG	PJW	PLANB	PLAT	PLUS	PM	POLY	PORT	PPP
PR9	PRG	PRINC	PRM	PRTR	PSH	PSL	PT	PTT	PTTEP	PTTGC	Q-CON
QH	QTC	RATCH	RBF	RPH	RS	RT	S	S&J	SA	SABINA	SAK
SAMART	SAMTEL	SAPPE	SAT	SBNEXT	SC	SCB	SCC	SCCC	SCG	SCGP	SCM
SDC	SEAFCO	SEAOIL	SENA	SGC	SGP	SHR	SIRI	SIS	SITHAI	SJWD	SKR
SM	SMPC	SMT	SNC	SNNP	SNP	SO	SPALI	SPC	SPCG	SPI	SPRC
SSC	SSF	SSSC	STA	STEC	STGT	STI	SUC	SUN	SUSCO	SUTHA	SVI
SVT	SYMC	SYNEX	SYNTEC	TAE	TCAP	TCMC	TEAMG	TEGH	TFG	TFMAMA	TGE
TGH	THANI	THCOM	THIP	THRE	THREL	TIDLOR	TIPH	TISCO	TK	TKN	TKS
TKT	TLI	TMD	TMT	TNITY	TNL	TNR	TOA	TOG	TOP	TPBI	TPCS
TPIPL	TPIPP	TQM	TRUE	TSC	TSTE	TSTH	TTA	TTB	TTCL	TTW	TVH
TVO	TWPC	UAC	UBE	UP	UPF	UPOIC	UV	VGI	VIBHA	VIH	WACOAL
WGE	WHA	WHAUP	WICE	XPG	ZEN						



2S	AAI	AIE	ALUCON	AMR	APURE	AS	ASIA	ASIAN	ASIMAR	AURA	BR
BSBM	BSRC	BTG	CEN	CGH	CH	CI	CMC	CSP	EKH	ESTAR	EVER
FORTH	FTI	GEL	GPI	HUMAN	IFS	INSET	IT	J	JDF	JKN	JMART
KCAR	KGI	KIAT	KISS	KTIS	KWC	LHK	METCO	MICRO	MK	NCAP	NOVA
PIN	PQS	PREB	PRIME	PTECH	PYLON	RCL	ROCTEC	SCI	SCN	SE-ED	SFLEX
SINGER	SKN	SORKON	SSP	SST	STANLY	SUPER	SVOA	TCC	TEKA	TFM	TPOLY
TRC	TRU	TRUBB	TSE	VRANDA	WAVE	WFX	WIK	WIN	WP		



AMANAHA	AMC	ASAP	BCT	BIG	BIOTEC	CCET	CHARAN	CHAYO	CHOTI	CITY	CMAN
CMR	CRANE	CWT	DTCENT	EASON	FNS	FTE	GIFT	GJS	GYT	HTECH	INGRS
INSURE	ITD	JCK	JMT	JR	KBS	L&E	LEE	MENA	MJD	MOSHI	NATION
NNCL	NSL	NV	OGC	PAF	PCC	PEACE	PK	PL	PLE	PMTA	PRAKIT
PRECHA	PRIN	RABBIT	RJH	RSP	S11	SAMCO	SAWAD	SCAP	SCP	SIAM	SKE
SKY	SMIT	SOLAR	STECH	STPI	TC	TEAM	TFI	TKC	TPA	TPAC	TRITN
UMI	UTP	VARO	VPO	W	WORK	WPH					

ช่วงคะแนน	สัญลักษณ์	ความหมาย
90-100		ดีเลิศ
80-89		ดีมาก
70-79		ดี
60-69		ดีพอใช้
50-59		ผ่าน
ต่ำกว่า 50	-	-

Disclaimer : การเปิดเผยผลการสำรวจของสมาคมส่งเสริมสถาบันกรรมการบริษัทไทย (IOD) ในเรื่องการกำกับดูแลกิจการ (Corporate Governance) นี้ เป็นการดำเนินการตามนโยบายของสำนักงานคณะกรรมการกำกับหลักทรัพย์และตลาดหลักทรัพย์ โดยการสำรวจของ IOD เป็นการสำรวจและประเมินจากข้อมูลของบริษัทจดทะเบียนในตลาดหลักทรัพย์แห่งประเทศไทย และตลาดหลักทรัพย์ เอ็มเอไอ (MAI) ที่มีการเปิดเผยต่อสาธารณะ และเป็นข้อมูลที่ผู้ลงทุนทั่วไปสามารถเข้าถึงได้ ดังนั้น ผลสำรวจดังกล่าวจึงเป็นการนำเสนอในมุมมองของบุคคลภายนอก โดยไม่ได้เป็นการประเมินการปฏิบัติ และไม่ได้มีการใช้ข้อมูลภายในเพื่อการประเมิน ผลสำรวจดังกล่าวเป็นผลการสำรวจ ณ วันที่ปรากฏในรายงานการกำกับดูแลกิจการของบริษัทจดทะเบียนไทยเท่านั้น ดังนั้น ผลการสำรวจจึงอาจเปลี่ยนแปลงได้ภายหลังวันดังกล่าว หรือเมื่อข้อมูลที่เกี่ยวข้องมีการเปลี่ยนแปลง ทั้งนี้ บริษัทหลักทรัพย์ ยูอียู เคย์ เอเชียน (ประเทศไทย) จำกัด (มหาชน) มิได้ยืนยัน ตรวจสอบ หรือรับรองถึงความถูกต้องครบถ้วนของผลการสำรวจดังกล่าวแต่อย่างใด

รายงานฉบับนี้จัดทำขึ้นโดยข้อมูลที่ได้ปรากฏและเชื่อว่าเป็นที่น่าเชื่อถือได้แต่ไม่ได้เป็นการยืนยันถึงความถูกต้องและความสมบูรณ์ของข้อมูลใดๆ โดยบริษัทหลักทรัพย์ ยูอียู เคย์ เอเชียน (ประเทศไทย) จำกัด (มหาชน) ผู้จัดทำขอสงวนสิทธิ์ในการเปลี่ยนแปลงความเห็นหรือประมาณการณวันที่ปรากฏในรายงานฉบับนี้ โดยไม่ต้องแจ้งล่วงหน้า รายงานฉบับนี้มีวัตถุประสงค์เพื่อใช้ประกอบการตัดสินใจของนักลงทุน โดยไม่ได้เป็นการชี้แนะ ชักชวนให้นักลงทุนทำการซื้อหรือขายหลักทรัพย์ หรือตราสารทางการเงินใดๆ ที่ปรากฏในรายงาน