

บมจ. ที.เอ.ซี. คอนซูเมอร์ (TACC)

คาดการณ์ 2Q24 เติบโตทั้ง yoy และ qoq จากการเข้าสู่ High season

ราคาตัวกำไรสุทธิของ TACC จะเพิ่มขึ้น 17% yoy, 4%qoq ใน 2Q24 หนุนจากการเข้าสู่ช่วง High season ประกอบกับอากาศที่ค่อนข้างร้อนจัด และยาวนานในปีนี้ ขณะที่ครึ่งปีหลังมีแนวโน้มแข็งแกร่งต่อเนื่องจากการฟื้นตัวของกำลังซื้อ และแรงหนุนจากมาตรการกระตุ้นเศรษฐกิจภาครัฐ โดยเฉพาะ Digital Wallet ราคาค่าแนะนำ ซื้อ และคงราคาเป้าหมาย: 7.20 บาท

WHAT'S NEW

- **ความกังวลในการดำเนินธุรกิจปรับลดลง หลังเซ็นสัญญากับ CPALL ต่ออีก 3 ปี** บริษัท TACC ได้เปิดเผยว่าได้ทำการเซ็นสัญญาซื้อขายร่วมธุรกิจกับ บมจ. ซีพี ออลล์ ซึ่งเป็นผู้บริหารร้านสะดวกซื้อ 7-Eleven เป็นที่เรียบร้อย โดยสัญญาดังกล่าวมีระยะเวลา 3 ปี (สิ้นสุดปี 2570) เรามีมุมมองเป็นบวกต่อประเด็นดังกล่าว เนื่องจากกับจำหน่ายเครื่องดื่มให้กับร้านสะดวกซื้อ 7-Eleven คิดเป็นสัดส่วนที่สูงถึง 94% ของรายได้รวม ความเคลื่อนไหวดังกล่าวช่วยลดความกังวลจากไม่แน่นอนที่อาจเกิดกับรายได้หลักของ TACC
- **คาดการณ์การดำเนินงานจะเติบโตทั้ง yoy และ qoq ใน 2Q24** เราคาดว่ากำไรของ TACC ใน 2Q24 จะเพิ่มขึ้นราว 4% qoq และ 17% yoy จากการเข้าสู่ช่วงฤดูร้อน ซึ่งปีนี้มีอากาศที่ค่อนข้างร้อนจัด และนานกว่าปกติ คาดช่วยหนุนยอดขายเครื่องดื่มของทั้งธุรกิจ B2B หรือเครื่องดื่มโกด (Jet Spray) รวมถึงเครื่องดื่มประเภทชาของ All Café ในร้านสะดวกซื้อ 7-Eleven และธุรกิจ B2C หรือร้านกาแฟต่างๆ ทั่วประเทศ ที่ TACC ทำการผลิตเครื่องดื่มให้ อาทิ กาแฟพันธุ์ไทย นอกจากนี้อัตราค่าไรชันทันคาดว่าจะเพิ่มขึ้นจากปีก่อนหน้าเล็กน้อยจาก 32.7% ใน 2Q23 เป็น 33% ใน 2Q24 เนื่องจากบริษัทยังมีวัตถุดิบต้นทุนต่ำคงเหลือที่เก็บไว้ในช่วง 4Q23 ที่ราคาวัตถุดิบหลัก อาทิ ชา กาแฟ และครีมเทียม เริ่มปรับลดลงแล้ว
- **คาดการณ์หุ้นมีโอกาสดู re-rate จากสัดส่วนรายได้ B2C ที่คาดว่าจะเพิ่มขึ้น** แม้ระยะสั้นราคาหุ้นจะถูกกดดันจากการประเมินการขายหุ้นคืนในตลาด อย่างไรก็ตามจำนวนหุ้นที่ขายคืนเพียง 8 ล้านหุ้น คิดเป็นเพียง 1.3% ของจำนวนหุ้นที่ชำระแล้ว โดยกำหนดช่วงการขายคืนระหว่าง 17 พ.ค. 24 – 19 พ.ค. 25 โดยต้นทุนเฉลี่ยที่บริษัทซื้อหุ้นคืนในช่วงก่อนหน้าอยู่ที่ 4.48 บาท/หุ้น แม้ปัจจัยดังกล่าวจะเป็น overhang ต่อราคาหุ้นในระยะสั้น แต่เราประเมินระยะกลาง-ยาว คาดราคาหุ้นมีโอกาสดู re-rate ขึ้น เนื่องจากคาดหวังการเพิ่มขึ้นของสัดส่วนรายได้จากธุรกิจ B2C จะช่วยลดความเสี่ยงจากการพึ่งพาลูกค้ารายใหญ่เพียงรายเดียว
- **คาดว่าจะได้รับประโยชน์จากนโยบายภาครัฐ** เราประเมิน TACC จะได้รับประโยชน์จากการฟื้นตัวของกำลังซื้อ และนโยบายกระตุ้นเศรษฐกิจของรัฐบาลทั้งการปรับขึ้นค่าแรงขั้นต่ำ และ Digital wallet ในช่วง 4Q24 (รายละเอียดเพิ่มเติมหน้า 2)

KEY FINANCIALS

Year to 31 Dec (Btm)	2022	2023	2024F	2025F	2026F
Net turnover	1,523	1,714	1,887	2,058	2,235
EBITDA	314	289	322	361	403
Operating profit	292	265	296	329	364
Net profit (rep/act.)	235	207	237	264	292
Net profit (adj.)	231	206	237	264	292
EPS (Bt)	0.38	0.34	0.39	0.44	0.48
PE (x)	16.8	12.9	12.1	10.8	9.8
P/B (x)	5.1	3.7	3.9	3.7	3.6
EV/EBITDA(x)	12.0	8.6	8.4	7.5	6.7
Dividend yield (%)	5.5	8.0	7.4	8.3	9.2
Net margin (%)	15.4	12.1	12.6	12.8	13.1
Net debt/(cash) to equity (%)	(19.8)	(22.6)	(21.8)	(22.5)	(23.7)
ROE (%)	31.2	28.0	32.6	35.1	37.5
Consensus net profit	-	-	231	255	
UOBKH/Consensus(x)	-	-	1.03	1.03	

Source: T.A.C Consumers, UOB Kay Hian

n.m. : not meaningful; negative P/E, EV/EBITDA reflected as "n.m."

BUY

(Maintained)

Share Price	Bt4.72
Target Price	Bt7.20
Upside	+52.54%

COMPANY DESCRIPTION

TACC ประกอบธุรกิจจัดหา ผลิต และจำหน่ายเครื่องดื่มประเภทชา และกาแฟ และสินค้าไลฟ์สไตล์ โดยแบ่งกลุ่มผลิตภัณฑ์ของบริษัทได้ 2 กลุ่ม ดังนี้ 1) กลุ่มผลิตภัณฑ์ที่ร่วมพัฒนากับพันธมิตรทางธุรกิจ และ 2) กลุ่มผลิตภัณฑ์ที่จำหน่ายภายใต้ตราสินค้าของบริษัท.

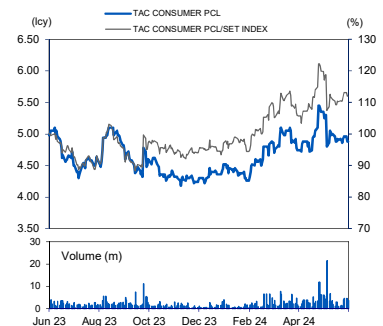
COMPANY DESCRIPTION

TACC ประกอบธุรกิจจัดหา ผลิต และจำหน่ายเครื่องดื่มประเภทชา และกาแฟ และสินค้าไลฟ์สไตล์ โดยแบ่งกลุ่มผลิตภัณฑ์ของบริษัทได้ 2 กลุ่ม ดังนี้ 1) กลุ่มผลิตภัณฑ์ที่ร่วมพัฒนากับพันธมิตรทางธุรกิจ และ 2) กลุ่มผลิตภัณฑ์ที่จำหน่ายภายใต้ตราสินค้าของบริษัท.

STOCK DATA

GICS sector	Consumer Discretionary			
Bloomberg ticker:	TACC TB			
Shares issued (m):	608.0			
Market cap (Btm):	2,967.0			
Market cap (US\$m):	80.9			
3-mth avg daily t'over (US\$m):	0.5			
Price Performance (%)				
52-week high/low	Bt5.50/Bt4.18			
1mth	3mth	6mth	1yr	YTD
(8.79)	-	15.09	(2.01)	11.93
Major Shareholders				
				%
Mr. Chatchawe Vatanasuk				19.02
Thai NVDR Company Limited				6.26
MR. Thanutorn Kiatphaibool				4.43

PRICE CHART



Source: Bloomberg

ANALYST(S)

Krit Tanarattananon, AISA
+662 659 8303
krit@uobkayhian.co.th

รายงานฉบับนี้จัดทำขึ้นโดยข้อมูลจากที่ปรากฏและเชื่อว่าเป็นที่น่าเชื่อถือได้แต่ไม่เป็นการยืนยันความถูกต้องและความสมบูรณ์ของข้อมูลนั้นๆ โดยบริษัทหลักทรัพย์ ยูโอบี เคย์ ไฮเนียน (ประเทศไทย) จำกัด (มหาชน) ผู้จัดทำขอสงวนสิทธิ์ในการเปลี่ยนแปลงความเห็นหรือประเมินการต่าง ที่ปรากฏในรายงานฉบับนี้ โดยไม่ต้องแจ้งล่วงหน้า รายงานฉบับนี้มีวัตถุประสงค์เพื่อประกอบการตัดสินใจของนักลงทุน โดยไม่ได้เป็นการชี้นำนักลงทุนให้ลงทุนหรือซื้อขายหลักทรัพย์ หรือตราสารทางการเงินใดๆ ที่ปรากฏในรายงาน

Company Update

Thursday, 06 June 2024

1Q24 RESULTS RECAP

Year to 31 Dec (Btm)	1Q23	4Q23	1Q24	yoy (%)	qoq (%)
Sales and services	379.9	460.3	457.9	20.5	(0.5)
Gross profit	120.1	152.6	155.1	29.2	1.7
Operating EBIT	55.2	64.7	72.5	31.5	12.1
Net profit	42.5	58.4	60.9	43.3	4.3
Percent	1Q23	4Q23	1Q24	yoy (ppts)	qoq (ppts)
Gross margin	31.6	33.1	33.9	7.2	2.2
SG&A to sales	17.1	19.1	18.0	5.5	(5.5)
EBIT margin	14.5	14.1	15.8	9.1	12.7
Net profit margin	11.2	12.7	13.3	18.9	4.8

Source: T.A.C Consumer UOB Kay Hian

- กำไรสุทธิใน 1Q24 เพิ่มขึ้นทั้ง yoy และ qoq บมจ. ที.เอ.ซี. คอนซูเมอร์ (TACC) รายงานกำไรใน 1Q24 ที่ 60.9 ลบ. ซึ่งเพิ่มขึ้น 43.3% yoy และ 4.3% qoq ออกมาใกล้เคียงกับเราคาดการณ์ไว้ การปรับตัวดีขึ้น yoy ส่วนใหญ่มาจากยอดขาย, อัตรากำไรขั้นต้น และไม่มีภาระปรับส่วนแบ่งขาดทุนจากบริษัท TCI ที่ได้ถอนเงินลงทุนไปในช่วง 4Q23

EARNINGS REVISION/RISK

- ไม่มีการปรับประมาณการทั้งรายได้และกำไร

VALUATION/RECOMMENDATION

- คงคำแนะนำ ซื้อ ด้วยราคาเป้าหมายที่ 7.20 บาท ราคาเป้าหมาย 7.20 บาท อิงวิธี PE 2024F ที่ 18.5 เท่า ซึ่งเป็นค่าเฉลี่ย P/E 5 ปี ย้อนหลังของหุ้น ICHI และ SAPPE ขณะที่บริษัทมี ROIC, ROA, ROE ในระดับสูงเมื่อเทียบกับกลุ่มเครื่องดื่ม และมีผลิตภัณฑ์ที่ใกล้เคียงกับ TACC เรามีมุมมองเชิงบวกต่อ TACC ที่คาดยอดขาย และกำไรสุทธิจะเติบโตต่อเนื่องในช่วงที่เหลือของปี 2024 เราคงคำแนะนำ “ซื้อ”

SHARE PRICE CATALYST

- 1) การท่องเที่ยวฟื้นตัว 2) อากาศที่ร้อนจัดในปีนี้ และ 3) นโยบายกระตุ้นการบริโภคในประเทศของภาครัฐ

ENVIRONMENTAL, SOCIAL, GOVERNANCE (ESG)

- CG Report: 3
- SET ESG Rating: -
- Environmental

การจัดการของเสีย บริษัทให้ความสำคัญกับการกำจัดของเสียอย่างมีระบบ โดยให้มีการจัดการของเสียอย่างเหมาะสม ทั้งนี้เพื่อ หลีกเลี่ยงปัญหาด้านความปลอดภัยและสุขอนามัย โดยได้ปลูกฝังให้พนักงานทุกคนแยกขยะ มีถังขยะแยกประเภทให้ทุกคน สามารถคัดแยกขยะก่อนทิ้ง

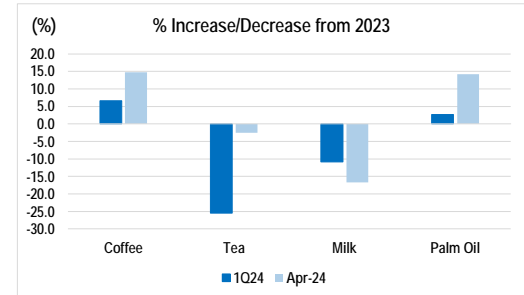
Social

บริษัทตระหนักถึงการพัฒนาและสร้างความมั่นคงให้แก่ชุมชนและสังคม โดยการพัฒนาทักษะและศักยภาพ ของพนักงานเพื่อสร้างคนที่มีคุณภาพสู่สังคม และสร้างงาน สร้างอาชีพ กระจายรายได้สู่ชุมชนเพื่อสร้างสังคมแห่ง ความยั่งยืน

Governance

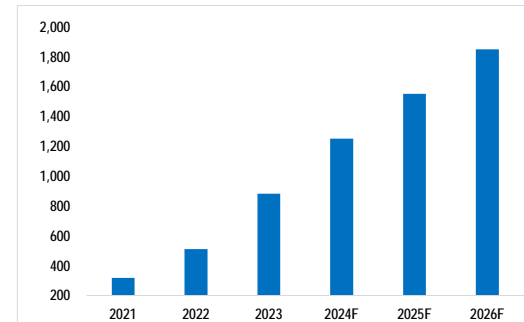
ดำเนินธุรกิจอย่างมีคุณธรรม ภายใต้กรอบการกำกับดูแลกิจการที่ดี โดยยึดหลักธรรมาภิบาล มุ่งดำเนินธุรกิจอย่างมีจรรยาบรรณ และจริยธรรมในการ ดำเนินธุรกิจ มีความรับผิดชอบต่อสังคม สิ่งแวดล้อม และผู้มีส่วนได้เสียทุกฝ่าย ดำเนินธุรกิจด้วยความโปร่งใส เป็นธรรม และสามารถตรวจสอบได้

RAW MATERIAL PRICES TREND



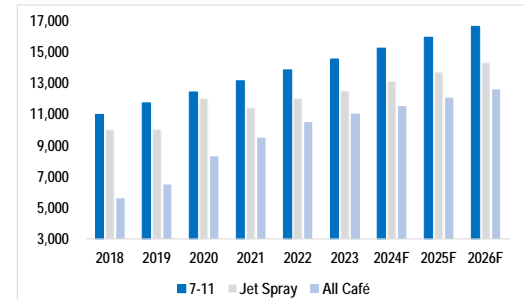
Source: TRADING ECONOMICS, UOB Kay Hian

NUMBER OF PUNTHAI COFFEE STORES



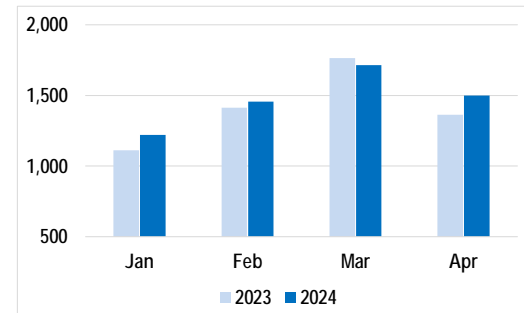
Source: TACC, UOB Kay Hian

NUMBER OF STORES



Source: TACC, UOB Kay Hian

TEA MARKET VALUE (Btmn)



Source: OIE, UOB Kay Hian

Company Update

Thursday, 06 June 2024

PROFIT & LOSS

Year to 31 Dec (Btm)	2023	2024F	2025F	2026F
Net turnover	1,714	1,887	2,058	2,235
EBITDA	289	322	361	403
Deprec. & amort.	24	26	32	39
EBIT	265	296	329	364
Total other non-operating income	0	0	0	0
Associate contributions	(10)	0	0	0
Net interest income/(expense)	0	0	1	1
Pre-tax profit	257	296	330	365
Tax	(52)	(59)	(66)	(73)
Minorities	2	0	0	0
Net profit	207	237	264	292
Net profit (adj.)	206	237	264	292

BALANCE SHEET

Year to 31 Dec (Btm)	2023	2024F	2025F	2026F
Fixed assets	117	136	150	158
Other LT assets	58	53	49	48
Cash/ST investment	161	161	172	188
Other current assets	779	820	857	894
Total assets	1,116	1,170	1,227	1,287
ST debt	0	0	0	0
Other current liabilities	49	51	52	53
LT debt	0	0	0	0
Other LT liabilities	38	38	38	38
Shareholders' equity	714	738	764	793
Minority interest	3.5	3.5	3.5	3.5
Total liabilities & equity	1,116	1,170	1,227	1,287

CASH FLOW

Year to 31 Dec (Btm)	2023	2024F	2025F	2026F
Operating	198	252	289	324
Pre-tax profit	257	296	330	365
Tax	(57)	(59)	(66)	(73)
Deprec. & amort..	24	26	32	39
Associates	0.0	0.0	0.0	0.0
Working capital changes	(38)	(10)	(7)	(7)
Non-cash items	11	0	0	0
Other operating cashflows	(8)	0	0	0
Investing	91	(40)	(40)	(46)
Capex (growth)	(49)	(40)	(40)	(46)
Capex (maintenance)	0	0	0	0
Investments	2	0	0	0
Proceeds from sale of assets	0	0	0	0
Others	139	0	0	0
Financing	(279)	(213)	(237)	(263)
Dividend payments	(219)	(213)	(237)	(263)
Issue of shares	(27.2)	0.0	0.0	0.0
Proceeds from borrowings	(33.2)	(0.1)	(0.1)	(0.1)
Loan repayment	0	0	0	0
Others/interest paid	0.0	0.0	0.0	0.0
Net cash inflow (outflow)	10	(0)	11	15
Beginning cash & cash equivalent	151	161	161	172
Changes due to forex impact	0	0	0	0
Ending cash & cash equivalent	161	161	172	188

KEY METRICS

Year to 31 Dec (%)	2023	2024F	2025F	2026F
Profitability				
EBITDA margin	16.9	17.0	17.5	18.0
Pre-tax margin	15.0	15.7	16.0	16.3
Net margin	12.1	12.6	12.8	13.1
ROA	18.0	20.7	22.0	23.2
ROE	28.0	32.6	35.1	37.5
Growth				
Turnover	12.5	10.1	9.1	8.6
EBITDA	(7.9)	11.2	12.1	11.8
Pre-tax profit	(12.9)	15.4	11.3	10.8
Net profit	(12.1)	14.7	11.3	10.8
Net profit (adj.)	(11.0)	15.1	11.3	10.8
EPS	(11.0)	15.1	11.3	10.8
Leverage				
Debt to total capital	0.0	0.0	0.0	0.0
Debt to equity	0.0	0.0	0.0	0.0
Net debt/(cash) to equity	(22.6)	(21.8)	(22.5)	(23.7)
Interest cover (x)	242.1	271.2	303.3	337.7

รายงานฉบับนี้จัดทำขึ้นโดยข้อมูลจากที่ปรากฏและเชื่อว่าเป็นที่น่าเชื่อถือได้แต่ไม่ถือเป็นการยืนยันความถูกต้องและความสมบูรณ์ของข้อมูลนั้นๆ โดยบริษัทหลักทรัพย์ ยูโอบี เคย์ ฮีเนียน (ประเทศไทย) จำกัด (มหาชน) ผู้จัดทำขอสงวนสิทธิ์ในการเปลี่ยนแปลงความเห็นหรือประมาณการต่างๆ ที่ปรากฏในรายงานฉบับนี้ โดยไม่ต้องแจ้งล่วงหน้า รายงานฉบับนี้มีวัตถุประสงค์ประสงค์เพื่อใช้ประกอบการตัดสินใจของนักลงทุน โดยไม่ได้เป็นการชี้นำหรือชักชวนให้นักลงทุนทำการซื้อหรือขายหลักทรัพย์ หรือตราสารทางการเงินใดๆ ที่ปรากฏในรายงาน

SET ESG Ratings 2023

AAA

ADVANC	AJ	AMATA	BANPU	BAY	BCP	BGRIM	BKI	BPP	CKP	CPALL	CPAXT
CPF	CRC	KBANK	KTB	KTC	M-CHAI	OR	PR9	PTT	PTTEP	PTTGC	SABINA
SCC	SCGP	STA	STGT	TFMAMA	THCOM	TISCO	TOP	WHA	WHAUP		

AA

ACE	AMATAV	AP	BAFS	BAM	BBGI	BBL	BCH	BCPG	BDMS	BEM	BGC
BJC	BLA	BRI	BTS	CPN	DRT	EA	EASTW	EGCO	EPG	ETC	FPT
GLOBAL	GPSC	GULF	GUNKUL	HANA	HMPRO	HTC	INTUCH	IRPC	IVL	MAJOR	MC
MFEC	MINT	NOBLE	NVD	ORI	OSP	PB	PLANB	RATCH	RS	S&J	SAT
SC	SCB	SCCC	SGP	SIRI	SJWD	SMPC	SPALI	THANI	TMT	TPBI	TIPL
TIPIP	TTA	TTB	TTW	TVO	VGI	WICE	ZEN				

A

AH	AOT	ASW	AWC	CBG	CENTEL	CFRESH	CK	COM7	DEMCO	DMT	ERW
HENG	ICHI	IRC	ITEL	LH	MEGA	MSC	MTC	NER	NRF	NYT	PAP
PJW	PM	PPP	PSL	QTC	S	SAK	SCG	SHR	SITHAI	SNC	SNP
SPI	STEC	SUTHA	SYNEX	SYNTEC	TCAP	TFG	TGH	THIP	THREL	TKS	TOA
TOG	TSC	TSTH	TTCL	TWPC	UBE	WACOAL					
AH	AOT	ASW	AWC	CBG	CENTEL	CFRESH	CK	COM7	DEMCO	DMT	ERW

BBB

AGE	BA	CSC	GFPT	III	ILM	JTS	KEX	KKP	KSL	LHFG	PCSGH
PSH	RBF	SAPPE	SAWAD	SSSC	TPCS	TQM	UPF				

Anti-corruption Progress Indicator

ได้รับการรับรอง

2S	7UP	AAI	ADVANC	AH	AI	AIE	AJ	AMANAH	AMATA	AMATAV	AP
APCS	AS	ASIAN	ASK	ASP	AWC	AYUD	B	BAFS	BAM	BANPU	BAY
BBGI	BBL	BCH	BCP	BCPG	BEC	BEYOND	BGC	BGRIM	BKI	BLA	BPP
BRR	BSBM	BTS	BWG	CEN	CENTEL	CFRESH	CGH	CHOTI	CIMBT	CM	CMC
COM7	CPALL	CPAXT	CPF	CPI	CPL	CPN	CPW	CRC	CSC	DCC	DELTA
DEMCO	DOHOME	DRT	DUSIT	EA	EASTW	EGCO	EP	EPG	ERW	ESTAR	ETC
FNS	FPT	FTE	GBX	GC	GEL	GFPT	GGC	GJS	GPI	GPSC	GSTEEL
GULF	GUNKUL	HANA	HENG	HMPRO	HTC	ICC	ICHI	IFS	III	ILINK	ILM
INET	INOX	INSURE	INTUCH	IRPC	ITEL	IVL	JAS	JKN	JR	JTS	KBANK
KBS	KCAR	KCE	KGI	KKP	KSL	KTB	KTC	L&E	LANNA	LHFG	LHK
LPN	LRH	M	MAJOR	MALEE	MATCH	MBK	MC	MCOT	MFC	MFEC	MILL
MINT	MONO	MSC	MST	MTC	MTI	NATION	NCAP	NEP	NKI	NOBLE	NRF
NWR	OCC	OGC	OR	ORI	PAP	PATO	PB	PCSGH	PDJ	PG	PK
PL	PLANB	PLAT	PM	PPP	PPPM	PR9	PREB	PRG	PRINC	PRM	PSH
PSL	PT	PTECH	PTG	PTT	PTTEP	PTTGC	PYLON	Q-CON	QH	QTC	RABBIT
RATCH	RML	RS	S&J	SABINA	SAK	SAPPE	SAT	SC	SCC	SCCC	SCG
SCGP	SCM	SCN	SEAOIL	SE-ED	SENA	SGC	SGP	SIRI	SITHAI	SKR	SMIT
SMK	SMPC	SNC	SNP	SORKON	SPACK	SPALI	SPC	SPI	SPRC	SRICHA	SSF
SSP	SSSC	SST	STA	STGT	SUSCO	SVI	SYMC	SYNTEC	TAE	TASCO	TCAP
TCMC	TFG	TFI	TFMAMA	TGE	TGH	THANI	THCOM	THIP	THRE	THREL	TIDLOR
TIPCO	TISCO	TKS	TKT	TMD	TMT	TNITY	TNL	TNR	TOG	TOP	TOPP
TPA	TPCS	TRU	TSC	TSI	TSTE	TSTH	TTA	TTB	TTCL	TU	TVO
TWPC	UBE	UOBKH	UV	VGI	VIH	WACOAL	WHA	WHAUP	WICE	WIIK	ZEN

Disclaimer : การเปิดเผยผลการประเมินดัชนีชี้วัดความคืบหน้าการป้องกันการมีส่วนเกี่ยวข้องกับการทุจริตคอร์รัปชัน (Anti-Corruption Progress Indicators) ของบริษัทจดทะเบียนในตลาดหลักทรัพย์แห่งประเทศไทยซึ่งจัดทำโดยสถาบันไทยพัฒน์ เป็นการดำเนินการตามนโยบายและตามแผนพัฒนาความยั่งยืนสำหรับบริษัทจดทะเบียนของสำนักงานคณะกรรมการกำกับหลักทรัพย์และตลาดหลักทรัพย์ โดยผลการประเมินดังกล่าวของสถาบันไทยพัฒน์ อาศัยข้อมูลที่ได้รับการรับรองจากบริษัทจดทะเบียนตามที่บริษัทจดทะเบียนได้รับในแบบแสดงข้อมูลเพื่อการประเมิน Anti-Corruption ซึ่งได้อ้างอิงข้อมูลมาจากแบบแสดงรายการข้อมูลประจำปี (แบบ 56-1) รายงานประจำปี (แบบ 56-2) หรือในเอกสารและหรือรายงานอื่นที่เกี่ยวข้องของบริษัทจดทะเบียนนั้น แล้วแต่กรณี ดังนั้น ผลการประเมินดังกล่าวจึงเป็นการนำเสนอในมุมมองของสถาบันไทยพัฒน์ซึ่งเป็นบุคคลภายนอกโดยมิได้เป็นการประเมินการปฏิบัติของบริษัทจดทะเบียนในตลาดหลักทรัพย์แห่งประเทศไทย และมีได้ใช้ข้อมูลภายในเพื่อการประเมิน เนื่องจากผลการประเมินดังกล่าวเป็นเพียงผลการประเมิน ณ วันที่ปรากฏในผลการประเมินเท่านั้น ดังนั้น ผลการประเมินจึงอาจเปลี่ยนแปลงได้ภายหลังวันดังกล่าว หรือเมื่อข้อมูลที่เกี่ยวข้องมีการเปลี่ยนแปลง ทั้งนี้ บริษัทหลักทรัพย์ ยูโอบี เคย์ เอเชียน (ประเทศไทย) จำกัด (มหาชน) มิได้ยืนยัน ตรวจสอบ หรือรับรองความถูกต้องครบถ้วนของผลการประเมินดังกล่าวแต่อย่างใด

รายงานฉบับนี้จัดทำขึ้นโดยข้อมูลเท่าที่ปรากฏและเชื่อว่าเป็นที่น่าเชื่อถือได้แต่ไม่ถือเป็นการยืนยันความถูกต้องและความสมบูรณ์ของข้อมูลใดๆ โดยบริษัทหลักทรัพย์ ยูโอบี เคย์ เอเชียน (ประเทศไทย) จำกัด (มหาชน) ผู้จัดทำขอสงวนสิทธิ์ในการเปลี่ยนแปลงความเห็นหรือประมาณการณั้ต่างๆที่ปรากฏในรายงานฉบับนี้ โดยไม่ต้องแจ้งล่วงหน้า รายงานฉบับนี้มีวัตถุประสงค์เพื่อใช้ประกอบการตัดสินใจของนักลงทุน โดยไม่ได้เป็นการชี้แนะชักชวนให้นักลงทุนทำการซื้อหรือขายหลักทรัพย์ หรือตราสารทางการเงินใดๆ ที่ปรากฏในรายงาน

THAI INSTITUTE OF DIRECTORS ASSOCIATION (IDO) CORPORATE GOVERNANCE REPORT RATING 2023



7UP	AAV	ACE	ACG	ADVANC	AEONTS	AGE	AH	AHC	AIT	AJ	AKR
ALLA	ALT	AMARIN	AMATA	AMATAV	ANAN	AOT	AP	APCO	APCS	ASEFA	ASK
ASP	ASW	AWC	AYUD	B	BA	BAFS	BAM	BANPU	BAY	BBGI	BBL
BCH	BCP	BCPG	BDMS	BEC	BEM	BEYOND	BGC	BGRIM	BH	BIZ	BJC
BJCHI	BKI	BLA	BPP	BRI	BRR	BTS	BWG	BYD	CBG	CENDEL	CFRESH
CHASE	CHG	CIMBT	CIVIL	CK	CKP	CM	CNT	COM7	CPALL	CPAXT	CPF
CPI	CPL	CPN	CPW	CRC	CSC	CSS	CV	DCC	DDD	DELTA	DEMCO
DMT	DOHOME	DRT	DUSIT	EA	EASTW	ECL	EE	EGCO	EPG	ERW	ETC
FE	FN	FPT	FSX	GBX	GC	GENCO	GFPT	GGC	GLAND	GLOBAL	GPSC
GRAMMY	GULF	GUNKUL	HANA	HENG	HMPRO	HTC	ICC	ICHI	ICN	III	ILINK
ILM	INET	INTUCH	IRPC	IRPC	ITC	ITEL	IVL	JAS	JTS	KBANK	KCE
KEX	KKP	KSL	KTB	KTC	LALIN	LANNA	LH	LHFG	LOXLEY	LPN	LRH
LST	M	MAJOR	MALEE	MATCH	MBK	MC	M-CHAI	MCOT	MEGA	MFC	MFEC
MILL	MINT	MONO	MSC	MST	MTC	MTI	NC	NCH	NER	NKI	NOBLE
NRF	NTV	NVD	NWR	NYT	OCC	ONEE	OR	ORI	OSP	PAP	PATO
PB	PCSGH	PDJ	PG	PJW	PLANB	PLAT	PLUS	PM	POLY	PORT	PPP
PR9	PRG	PRINC	PRM	PRTR	PSH	PSL	PT	PTT	PTTEP	PTTGC	Q-CON
QH	QTC	RATCH	RBF	RPH	RS	RT	S	S&J	SA	SABINA	SAK
SAMART	SAMTEL	SAPPE	SAT	SBNEXT	SC	SCB	SCC	SCCC	SCG	SCGP	SCM
SDC	SEAFCO	SEAOIL	SENA	SGC	SGP	SHR	SIRI	SIS	SITHAI	SJWD	SKR
SM	SMPC	SMT	SNC	SNNP	SNP	SO	SPALI	SPC	SPCG	SPI	SPRC
SSC	SSF	SSSC	STA	STEC	STGT	STI	SUC	SUN	SUSCO	SUTHA	SVI
SVT	SYMC	SYNEX	SYNTEC	TAE	TCAP	TCMC	TEAMG	TEGH	TFG	TFMAMA	TGE
TGH	THANI	THCOM	THIP	THRE	THREL	TIDLOR	TIPH	TISCO	TK	TKN	TKS
TKT	TLI	TMD	TMT	TNITY	TNL	TNR	TOA	TOG	TOP	TPBI	TPCS
TPIPL	TPIPP	TQM	TRUE	TSC	TSTE	TSTH	TTA	TTB	TTCL	TTW	TVH
TVO	TWPC	UAC	UBE	UP	UPF	UPOIC	UV	VGI	VIBHA	VIH	WACOAL
WGE	WHA	WHAUP	WICE	XPG	ZEN						



2S	AAI	AIE	ALUCON	AMR	APURE	AS	ASIA	ASIAN	ASIMAR	AURA	BR
BSBM	BSRC	BTG	CEN	CGH	CH	CI	CMC	CSP	EKH	ESTAR	EVER
FORTH	FTI	GEL	GPI	HUMAN	IFS	INSET	IT	J	JDF	JKN	JMART
KCAR	KGI	KIAT	KISS	KTIS	KWC	LHK	METCO	MICRO	MK	NCAP	NOVA
PIN	PQS	PREB	PRIME	PTECH	PYLON	RCL	ROCTEC	SCI	SCN	SE-ED	SFLEX
SINGER	SKN	SORKON	SSP	SST	STANLY	SUPER	SVOA	TCC	TEKA	TFM	TPOLY
TRC	TRU	TRUBB	TSE	VRANDA	WAVE	WFX	WIK	WIN	WP		



AMANAH	AMC	ASAP	BCT	BIG	BIOTEC	CCET	CHARAN	CHAYO	CHOTI	CITY	CMAN
CMR	CRANE	CWT	DTCENT	EASON	FNS	FTE	GIFT	GJS	GYT	HTECH	INGRS
INSURE	ITD	JCK	JMT	JR	KBS	L&E	LEE	MENA	MJD	MOSHI	NATION
NNCL	NSL	NV	OGC	PAF	PCC	PEACE	PK	PL	PLE	PMTA	PRAKIT
PRECHA	PRIN	RABBIT	RJH	RSP	S11	SAMCO	SAWAD	SCAP	SCP	SIAM	SKE
SKY	SMIT	SOLAR	STECH	STPI	TC	TEAM	TFI	TKC	TPA	TPAC	TRITN
UMI	UTP	VARO	VPO	W	WORK	WPH					

ช่วงคะแนน	สัญลักษณ์	ความหมาย
90-100	▲▲▲▲▲	ดีเลิศ
80-89	▲▲▲▲	ดีมาก
70-79	▲▲▲	ดี
60-69	▲▲	ดีพอใช้
50-59	▲	ผ่าน
ต่ำกว่า 50	-	-

Disclaimer : การเปิดเผยผลการสำรวจของสมาคมส่งเสริมสถาบันกรรมการบริษัทไทย (IOD) ในเรื่องการกำกับดูแลกิจการ (Corporate Governance) นี้ เป็นการดำเนินการตามนโยบายของสำนักงานคณะกรรมการกำกับหลักทรัพย์และตลาดหลักทรัพย์ โดยการสำรวจของ IOD เป็นการสำรวจและประเมินจากข้อมูลของบริษัทจดทะเบียนในตลาดหลักทรัพย์แห่งประเทศไทย และตลาดหลักทรัพย์ เอ็มเอไอ (MAI) ที่มีการเปิดเผยต่อสาธารณะ และเป็นข้อมูลที่ผู้ลงทุนทั่วไปสามารถเข้าถึงได้ ดังนั้น ผลสำรวจดังกล่าวจึงเป็นการนำเสนอในมุมมองของบุคคลภายนอก โดยไม่ได้เป็นการประเมินการปฏิบัติ และไม่ได้มีการใช้ข้อมูลภายในเพื่อการประเมิน ผลสำรวจดังกล่าวเป็นผลการสำรวจ ณ วันที่ปรากฏในรายงานการกำกับดูแลกิจการของบริษัทจดทะเบียนไทยเท่านั้น ดังนั้น ผลการสำรวจจึงอาจเปลี่ยนแปลงได้ภายหลังวันดังกล่าว หรือเมื่อข้อมูลที่เกี่ยวข้องมีการเปลี่ยนแปลง ทั้งนี้ บริษัทหลักทรัพย์ ยูอียู เคย์ เอเชียน (ประเทศไทย) จำกัด (มหาชน) มิได้ยืนยัน ตรวจสอบ หรือรับรองถึงความถูกต้องครบถ้วนของผลการสำรวจดังกล่าวแต่อย่างใด

รายงานฉบับนี้จัดทำขึ้นโดยข้อมูลที่ได้ปรากฏและเชื่อว่าเป็นที่น่าเชื่อถือได้แต่ไม่ได้เป็นการยืนยันถึงความถูกต้องและความสมบูรณ์ของข้อมูลใดๆ โดยบริษัทหลักทรัพย์ ยูอียู เคย์ เอเชียน (ประเทศไทย) จำกัด (มหาชน) ผู้จัดทำขอสงวนสิทธิ์ในการเปลี่ยนแปลงความเห็นหรือประมาณการณวันที่ปรากฏในรายงานฉบับนี้ โดยไม่ต้องแจ้งล่วงหน้า รายงานฉบับนี้มีวัตถุประสงค์เพื่อใช้ประกอบการตัดสินใจของนักลงทุน โดยไม่ได้เป็นการชี้แนะ ชักชวนให้นักลงทุนทำการซื้อหรือขายหลักทรัพย์ หรือตราสารทางการเงินใดๆ ที่ปรากฏในรายงาน