

บมจ. เดอะ วัน เอ็นเตอร์ไพรส์ (ONEE)

ผลประกอบการ 2Q24: คาดว่าผลประกอบการเป็นบวกที่ชัดเจนยิ่งขึ้น

เราคาดว่า ONEE จะรายงานกำไรที่นำประทับใจที่ 115 ลบ. ใน 2Q24 (ทรงตัว yoy, 286% qoq) เนื่องจากการเพิ่มขึ้นของรายได้และอัตรากำไรขั้นต้น โดยรายได้ใน 2Q24 คาดว่าจะรายงานที่ 1.7 พัน ลบ. (+5% yoy, +21% qoq) โดยมากจากรายได้ที่เพิ่มขึ้นของธุรกิจส่วนใหญ่ที่ปรับตัวดีขึ้นทั้งจาก yoy และ qoq โดยอัตรากำไรขั้นต้นอาจถึง 40% เราคาดว่ากำไรในช่วงครึ่งปีหลังของ ONEE จะมีการปรับตัวเพิ่มขึ้น เราคงคำแนะนำ ซื้อ ราคาเป้าหมายที่ 6.20 บาท

2Q24 RESULTS PREVIEW

Year to 31 Dec (Btm)	2Q24F	2Q23	1Q24	yoy chg (%)	qoq chg (%)
Net turnover	1,665	1,585	1,380	5.0	20.6
Gross profit	667	618	490	8.1	36.2
EBIT	127	130	20	(2.6)	543.2
EBITDA	427	425	331	0.4	28.9
Net profit	115	121	31	(5.3)	267.7
EPS	0.05	0.05	0.01	(5.3)	267.7
Core profit	100	100	16	0.7	530.2
Ratio				yoy chg (%)	qoq chg (%)
Gross margin	40.1	39.0	35.5	1.1	4.6
SG&A% of sales	32.5	30.8	34.1	1.7	(1.6)
Net profit margin	6.9	7.6	2.3	(0.8)	4.6

Source: ONEE, UOB Kay Hian

WHAT'S NEW

- **ผลประกอบการโดยรวมคาดว่าจะน่าประทับใจ** แม้ว่าเม็ดเงินจากการโฆษณาทางทีวี (TV ADEX) จะยังคงอ่อนตัวใน 2Q24 เราคาดว่า ONEE จะรายงานกำไรที่นำประทับใจใน 2Q24 โดยคาดว่า ONEE จะมีกำไรสุทธิที่ 115 ลบ. (ทรงตัว yoy, +268% qoq) โดยได้รับแรงหนุนหลักๆจากการปรับตัวที่เพิ่มขึ้นของรายได้และอัตรากำไรขั้นต้น
- **คาดว่ารายได้จะฟื้นตัว** รายได้ของ ONEE ใน 2Q24 จะอยู่ที่ 1.7 พันลบ. (+5% yoy, +21% qoq) โดยคาดว่าจะได้แรงหนุนจากรายได้ของธุรกิจส่วนใหญ่ที่มีการปรับตัวที่ดีขึ้นทั้ง qoq และ yoy ยกเว้นรายได้จากการผลิตและการบริการที่มีการปรับตัวลดลง
- **รายได้จากโฆษณาที่มีการปรับตัวไปในทิศทางที่ดี** เราคาดว่ารายได้จากโฆษณายังคงทรงตัว yoy แต่ปรับตัวดีขึ้น 20% qoq อย่างไรก็ตามการปรับตัวในเชิงบวกนี้เป็นไปในทิศทางตรงกันข้าม TV adex ที่มีทิศทางอ่อนแอในช่วงไตรมาสนี้ เนื่องจาก a) มีการดำเนินกลยุทธ์เพื่อใช้รักษารายได้จากโฆษณา b) มีจำนวนคอนเทนต์ที่มีชื่อเสียงหลายเรื่องที่ช่วยสนับสนุนการเพิ่มขึ้นของรายได้ใน 2Q24

KEY FINANCIALS

Year to 31 Dec (Btm)	2022	2023	2024F	2025F	2026F
Net turnover	6,128.4	6,432.2	6,853.9	7,196.6	7,509.7
EBITDA	2,040.3	1,850.2	2,227.1	2,453.7	4,678.0
Operating profit	761.6	557.9	616.8	734.1	781.0
Net profit (rep./act.)	747.7	523.7	606.7	694.9	730.1
Net profit (adj.)	747.7	523.7	606.7	694.9	730.1
EPS (Bt)	0.3	0.2	0.3	0.3	0.3
PE (x)	11.0	15.7	13.6	11.9	11.3
P/B (x)	1.2	1.2	1.1	1.1	1.1
EV/EBITDA (x)	4.3	4.8	4.0	3.6	1.9
Dividend yield (%)	3.5	6.1	7.1	8.2	8.6
Net margin (%)	12.2	8.1	8.9	9.7	9.7
Net debt/(cash) to equity (%)	(13.4)	(14.3)	7.9	9.8	(15.8)
Interest cover (x)	429.6	n.a.	n.a.	n.a.	n.a.
Consensus net profit	-	-	496	544	584
UOBKH/Consensus (x)	-	-	1.22	1.28	1.25

Source: The One Enterprise Public Company, Bloomberg, UOB Kay Hian

BUY

(Maintained)

Share Price	Bt3.46
Target Price	Bt6.20
Upside	+79.2%

COMPANY DESCRIPTION

The One Enterprise Public Company Limited operates as an entertainment company. The company focuses on copyright management, media production, and related businesses.

STOCK DATA

GICS sector	Communication Services
Bloomberg ticker:	ONEE TB
Shares issued (m):	2,381.3
Market cap (Btm):	8,239.1
Market cap (US\$m):	228.9
3-mth avg daily t'over (US\$m):	1.2

Price Performance (%)

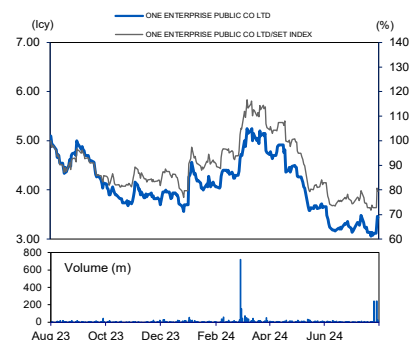
52-week high/low	Bt5.25/Bt3.06				
1mth	3mth	6mth	1yr	YTD	
6.1	(22.4)	(15.6)	(30.2)	(6.5)	

Major Shareholders

Ms. Poramaporn Prasartong-Osoth, M.D.	40.0
GMM Grammy Public Company Limited	25.0
Scenario Company Limited	8.5

FY24 NAV/Share (Bt)	3.02
FY24 Net Debt/Share (Bt)	0.24

PRICE CHART



Source: Bloomberg

ANALYST(S)

Tanaporn Visaruthaphong  
+662 659 8305  
tanaporn@uobkayhian.co.th

ASSISTANT ANALYST(S)

Thachasorn Jutaganon

รายงานฉบับนี้จัดทำขึ้นโดยข้อมูลต่างๆที่ปรากฏและเชื่อว่าเป็นที่น่าเชื่อถือได้แต่ไม่ถือเป็นการยืนยันความถูกต้องและความสมบูรณ์ของข้อมูลนั้นๆโดยบริษัทหลักทรัพย์ ยูเอบี เคย์ ฮีเนียน (ประเทศไทย) จำกัด (มหาชน) ผู้จัดทำขอสงวนสิทธิ์ในการเปลี่ยนแปลงความเห็นหรือประมาณการในด้านต่างๆที่ปรากฏในรายงานฉบับนี้ โดยไม่ต้องแจ้งล่วงหน้า รายงานฉบับนี้มีวัตถุประสงค์เพื่อใช้ประกอบการตัดสินใจของนักลงทุนโดยไม่ได้เป็นการชักชวนให้นักลงทุนทำการซื้อขายหลักทรัพย์ หรือตราสารทางการเงินใดๆที่ปรากฏในรายงาน

## Company Update

Thursday, 01 August 2024

- รายได้อื่น ๆ คาดว่าจะปรับตัวดีขึ้นเช่นกัน เราคาดว่ารายได้จากลิขสิทธิ์จะเติบโต 5% yoy และ 20% qoq เนื่องจากการเพิ่มขึ้นของจำนวนคอนเทนต์ และรายได้จาก oneD application ในส่วนรายได้จากคอนเสิร์ตและอีเวนต์ที่คาดว่าจะเพิ่มขึ้น 40% yoy และ 60% qoq โดยเป็นผลมาจากจำนวนคอนเสิร์ตและอีเวนต์ที่เพิ่มมากขึ้น นอกจากนี้ใน 2Q24 ONEE มีการจัดงานใหญ่หลายรายการที่สามารถขายตั๋วในราคาสูง นอกจากนี้ธุรกิจอื่น ๆ เช่น คอนเสิร์ตและอีเวนต์, การขายสินค้า และธุรกิจวิทยุคาดว่าจะเห็นการปรับตัวที่ดีขึ้นเช่นกัน อย่างไรก็ตามธุรกิจการผลิตคาดว่าจะปรับตัวลดลง 80% yoy และ 90% qoq เนื่องจาก CHANGE2561 มีการเปลี่ยนแปลงกลยุทธ์ในการสร้างรายได้ของธุรกิจ
- อัตรากำไรขั้นต้นกลับมาอยู่ที่ 40% เราคาดว่าอัตรากำไรขั้นต้นของ ONEE จะอยู่ที่ 40.1% (+1.1% ppt yoy, +4.6 ppt qoq) โดยได้รับแรงหนุนมาจากการเพิ่มขึ้นของรายได้และการปรับตัวที่ดีขึ้นของอัตรากำไรขั้นต้นจากธุรกิจการบริหารจัดการศิลปิน ในส่วนของ SG&A-to-Sales คาดว่าจะอยู่ที่ 32.5% (+1.7% ppt yoy, -1.6% ppt qoq) โดยได้รับแรงกดดันมาจากค่าใช้จ่ายในการบริหารที่เพิ่มขึ้นจากค่าจ้างพนักงาน

### VALUATION / RECOMMENDATION

- **คงคำแนะนำ ซื้อ ด้วยราคาเป้าหมายที่ 6.20 บาท** ราคาเป้าหมายของเราอิง 21x 2024F PE ซึ่งสอดคล้องกับ 2024F PE mean ค่าเฉลี่ยของอุตสาหกรรมสื่อในประเทศ แม้ว่าผลประกอบการใน 1Q24 คาดว่าจะอ่อนแอ แต่เราเชื่อว่าจะเป็นจุดต่ำของปี หลังจากนั้น เราคาดว่ากำไรของ ONEE จะดีขึ้นใน 2Q24 โดยได้รับแรงหนุนจากรายได้ที่ปรับตัวดีขึ้นและอัตรากำไรขั้นต้นที่แข็งแกร่งขึ้น

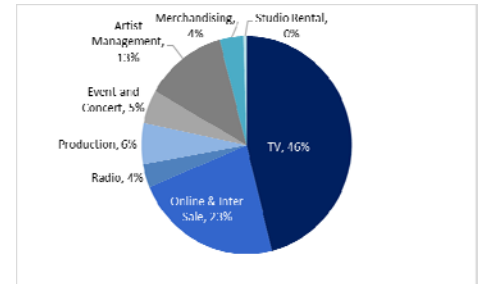
### SHARE PRICE CATALYST

- การเติบโตทางเศรษฐกิจที่แข็งแกร่ง, การใช้จ่ายของผู้บริโภคที่แข็งแกร่ง, TV adex ที่แข็งแกร่ง และคอนเทนต์ละคร, ข่าว, และซีรีส์ที่น่าประทับใจ

### ENVIRONMENTAL, SOCIAL, GOVERNANCE (ESG)

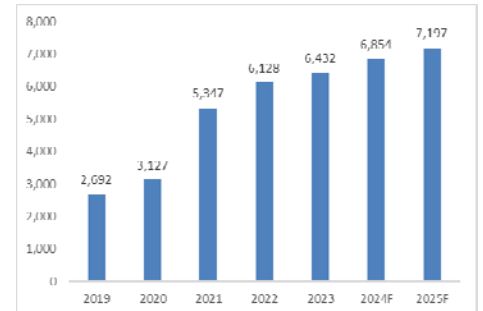
<b>CG Report: 5</b>
<b>SET ESG Rating: -</b>
<b>• Environmental</b>
- <b>Environmental conservation campaigns.</b> Plans public relations projects and organises various activities for environmental conservation campaigns eg campaigning for proper garbage, reducing the amount of waste, campaigning for recycling of waste, and then collecting revenue and giving to various environmentally responsible agencies.
<b>• Social</b>
- <b>Social.</b> Recognises the importance of responsibility to communities and society by bringing knowledge and business experience to develop projects that can create concrete benefits to the community, supporting the performance of social missions as appropriate, participating in activities for public benefit, education, and building progress for the nation, etc.
- <b>Labour.</b> Promotes the development of personnel to have knowledge and professionally potential abilities, creates a good working atmosphere and culture as well as takes care of benefits and provide various welfares as required by law.
<b>• Governance</b>
- Adopts sustainability issues in line with all 17 United Nations goals (Sustainable Development Goals: SDGs) in the development of integrating and participating sustainability of economic dimension, society, and environment.

### REVENUE PROPORTION IN 2023



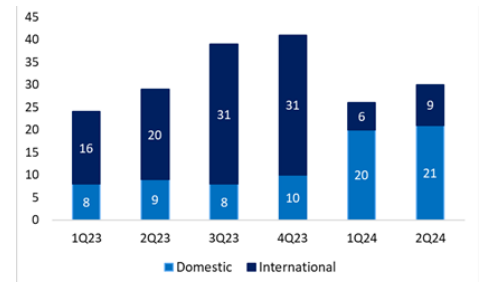
Source: ONEE, UOB Kay Hian

### REVENUE OUTLOOK



Source: ONEE, UOB Kay Hian

### NUMBER OF EVENTS, CONCERTS, AND FAN MEETS



Source: ONEE, UOB Kay Hian

## PROFIT & LOSS

Year to 31 Dec (Btm)	2023	2024F	2025F	2026F
Net turnover	6,432	6,854	7,197	7,510
EBITDA	1,850	2,227	2,454	4,678
Deprec. & amort.	1,292	1,610	1,720	3,897
EBIT	558	617	734	781
Total other non-operating income	101	120	120	120
Associate contributions	(2)	2	2	2
Net interest income/(expense)	11	7	4	0
<b>Pre-tax profit</b>	<b>668</b>	<b>746</b>	<b>860</b>	<b>903</b>
Tax	(143)	(138)	(163)	(172)
Minorities	(1)	(1)	(1)	(1)
<b>Net profit</b>	<b>524</b>	<b>607</b>	<b>695</b>	<b>730</b>
Net profit (adj.)	524	607	695	730

## BALANCE SHEET

Year to 31 Dec (Btm)	2023	2024F	2025F	2026F
Fixed assets	4,417	5,123	5,253	3,306
Other LT assets	720	861	830	864
Cash/ST investment	1,590	90	107	2,119
Other current assets	2,774	3,770	3,958	4,130
<b>Total assets</b>	<b>9,500</b>	<b>9,843</b>	<b>10,149</b>	<b>10,420</b>
ST debt	542	692	952	1,212
Other current liabilities	1,545	1,592	1,671	1,744
LT debt	24	(36)	(136)	(236)
Other LT liabilities	255	411	432	451
Shareholders' equity	7,134	7,182	7,226	7,245
Minority interest	0	1	3	4
<b>Total liabilities &amp; equity</b>	<b>9,500</b>	<b>9,843</b>	<b>10,149</b>	<b>10,420</b>

## CASH FLOW

Year to 31 Dec (Btm)	2023	2024F	2025F	2026F
<b>Operating</b>	<b>1,747</b>	<b>1,249</b>	<b>2,287</b>	<b>4,509</b>
Pre-tax profit	649	726	840	883
Tax	(143)	(138)	(163)	(172)
Deprec. & amort.	1,292	1,610	1,720	3,897
Working capital changes	(162)	(718)	(86)	(78)
Non-cash items	110	(231)	(23)	(21)
Other operating cashflows	0	0	0	0
<b>Investing</b>	<b>(1,177)</b>	<b>(2,300)</b>	<b>(1,799)</b>	<b>(1,966)</b>
Capex (growth)	(1,125)	(2,316)	(1,850)	(1,950)
Investments	(26)	9	0	0
Others	(26)	7	51	(16)
<b>Financing</b>	<b>(551)</b>	<b>(449)</b>	<b>(471)</b>	<b>(532)</b>
Dividend payments	0	(543)	(631)	(692)
Issue of shares	0	0	0	0
Proceeds from borrowings	(51)	90	160	160
Others/interest paid	(500)	4	0	0
<b>Net cash inflow (outflow)</b>	<b>19</b>	<b>(1,500)</b>	<b>18</b>	<b>2,012</b>
Beginning cash & cash equivalent	1,570	1,590	90	107
Ending cash & cash equivalent	1,590	90	107	2,119

## KEY METRICS

Year to 31 Dec (%)	2023	2024F	2025F	2026F
<b>Profitability</b>				
EBITDA margin	28.8	32.5	34.1	62.3
Pre-tax margin	10.4	10.9	11.9	12.0
Net margin	8.1	8.9	9.7	9.7
Net profit (adj.)	(30.0)	15.9	14.5	5.1
<b>Leverage</b>				
Debt to total capital	7.4	8.4	10.1	11.9
Debt to equity	7.9	9.1	11.3	13.5
Net debt/(cash) to equity	(14.3)	7.9	9.8	(15.8)
Interest cover (x)	n.a.	n.a.	n.a.	n.a.

รายงานฉบับนี้จัดทำขึ้นโดยข้อมูลที่ได้ปรากฏและเชื่อว่าเป็นที่น่าเชื่อถือได้แต่ไม่ถือเป็นการยืนยันความถูกต้องและความสมบูรณ์ของข้อมูลนั้นๆ โดยบริษัทหลักทรัพย์ ยูโอบี เคย์ ฮีเนียน (ประเทศไทย) จำกัด (มหาชน) ผู้จัดทำขอสงวนสิทธิ์ในการเปลี่ยนแปลงความเห็นหรือประมาณการณ่ต่าง ๆ ที่ปรากฏในรายงานฉบับนี้ โดยไม่ต้องแจ้งล่วงหน้า รายงานฉบับนี้มีวัตถุประสงค์เพื่อประกอบการตัดสินใจของนักลงทุน โดยไม่ได้เป็นการชี้นำหรือชักชวนให้นักลงทุนทำการซื้อหรือขายหลักทรัพย์ หรือตราสารทางการเงินใดๆ ที่ปรากฏในรายงาน

**SET ESG Ratings 2023**

**AAA**

ADVANC	AJ	AMATA	BANPU	BAY	BCP	BGRIM	BKI	BPP	CKP	CPALL	CPAXT
CPF	CRC	KBANK	KTB	KTC	M-CHAI	OR	PR9	PTT	PTTEP	PTTGC	SABINA
SCC	SCGP	STA	STGT	TFMAMA	THCOM	TISCO	TOP	WHA	WHAUP		

**AA**

ACE	AMATAV	AP	BAFS	BAM	BBGI	BBL	BCH	BCPG	BDMS	BEM	BGC
BJC	BLA	BRI	BTS	CPN	DRT	EASTW	EGCO	EPG	ETC	FPT	GLOBAL
GPSC	GULF	GUNKUL	HANA	HMPRO	HTC	INTUCH	IRPC	IVL	MAJOR	MC	MFEC
MINT	NOBLE	NVD	ORI	OSP	PB	PLANB	RATCH	RS	S&J	SAT	SC
SCB	SCCC	SGP	SIRI	SJWD	SMPC	SPALI	THANI	TMT	TPBI	TPIPL	TPIPP
TTA	TTB	TTW	TVO	VGI	WICE	ZEN					

**A**

AH	AOT	ASW	AWC	CBG	CENTEL	CFRESH	CK	COM7	DEMCO	DMT	ERW
HENG	ICHI	IRC	ITEL	LH	MEGA	MSC	MTC	NER	NRF	NYT	PAP
PJW	PM	PPP	PSL	QTC	S	SAK	SCG	SHR	SITHAI	SNC	SNP
SPI	STEC	SUTHA	SYNEX	SYNTEC	TCAP	TFG	TGH	THIP	THREL	TKS	TOA
TOG	TSC	TSTH	TTCL	TWPC	UBE	WACOAL					
AH	AOT	ASW	AWC	CBG	CENTEL	CFRESH	CK	COM7	DEMCO	DMT	ERW

**BBB**

AGE	BA	CSC	GFPT	III	ILM	JTS	KEX	KKP	KSL	LHFG	PCSGH
PSH	RBF	SAPPE	SAWAD	SSSC	TPCS	TQM	UPF				

**Anti-corruption Progress Indicator**

**ได้รับการรับรอง**

2S	7UP	AAI	ADVANC	AH	AI	AIE	AJ	AMANAH	AMATA	AMATAV	AP
APCS	AS	ASIAN	ASK	ASP	AWC	AYUD	B	BAFS	BAM	BANPU	BAY
BBGI	BBL	BCH	BCP	BCPG	BEC	BEYOND	BGC	BGRIM	BKI	BLA	BPP
BRR	BSBM	BTS	BWG	CEN	CENTEL	CFRESH	CGH	CHOTI	CIMBT	CM	CMC
COM7	CPALL	CPAXT	CPF	CPI	CPL	CPN	CPW	CRC	CSC	DCC	DELTA
DEMCO	DOHOME	DRT	DUSIT	EASTW	EGCO	EP	EPG	ERW	ESTAR	ETC	FNS
FPT	FTE	GBX	GC	GEL	GFPT	GGC	GJS	GPI	GPSC	GSTEEL	GULF
GUNKUL	HANA	HENG	HMPRO	HTC	ICC	ICHI	IFS	III	ILINK	ILM	INET
INOX	INSURE	INTUCH	IRPC	ITEL	IVL	JAS	JKN	JR	JTS	KBANK	KBS
KCAR	KCE	KGI	KKP	KSL	KTB	KTC	L&E	LANNA	LHFG	LHK	LPN
LRH	M	MAJOR	MALEE	MATCH	MBK	MC	MCOT	MFC	MFEC	MILL	MINT
MONO	MSC	MST	MTC	MTI	NATION	NCAP	NEP	NKI	NOBLE	NRF	NWR
OCC	OGC	OR	ORI	PAP	PATO	PB	PCSGH	PDJ	PG	PK	PL
PLANB	PLAT	PM	PPP	PPPM	PR9	PREB	PRG	PRINC	PRM	PSH	PSL
PT	PTECH	PTG	PTT	PTTEP	PTTGC	PYLON	Q-CON	QH	QTC	RABBIT	RATCH
RML	RS	S&J	SABINA	SAK	SAPPE	SAT	SC	SCC	SCCC	SCG	SCGP
SCM	SCN	SEAOIL	SE-ED	SENA	SGC	SGP	SIRI	SITHAI	SKR	SMIT	SMK
SMPC	SNC	SNP	SORKON	SPACK	SPALI	SPC	SPI	SPRC	SRICHA	SSF	SSP
SSSC	SST	STA	STGT	SUSCO	SVI	SYMC	SYNTEC	TAE	TASCO	TCAP	TCMC
TFG	TFI	TFMAMA	TGE	TGH	THANI	THCOM	THIP	THRE	THREL	TIDLOR	TIPCO
TISCO	TKS	TKT	TMD	TMT	TNITY	TNL	TNR	TOG	TOP	TOPP	TPA
TPCS	TRU	TSC	TSI	TSTE	TSTH	TTA	TTB	TTCL	TU	TVO	TWPC
UBE	UOBKH	UV	VGI	VIH	WACOAL	WHA	WHAUP	WICE	WIIK	ZEN	

**Disclaimer :** การเปิดเผยผลการประเมินดัชนีชี้วัดความคืบหน้าการป้องกันการมีส่วนเกี่ยวข้องกับการทุจริตคอร์รัปชัน (Anti-Corruption Progress Indicators) ของบริษัทจดทะเบียนในตลาดหลักทรัพย์แห่งประเทศไทยซึ่งจัดทำโดยสถาบันไทยพัฒน์นี้ เป็นการดำเนินการตามนโยบายและตามแผนพัฒนาความยั่งยืนสำหรับบริษัทจดทะเบียนของสำนักงานคณะกรรมการกำกับหลักทรัพย์และตลาดหลักทรัพย์ โดยผลการประเมินดังกล่าวของสถาบันไทยพัฒน์ อาศัยข้อมูลที่ได้รับจากบริษัทจดทะเบียนตามที่บริษัทจดทะเบียนได้ระบุในแบบแสดงข้อมูลเพื่อการประเมิน Anti-Corruption ซึ่งได้อ้างอิงข้อมูลมาจากแบบแสดงรายการข้อมูลประจำปี (แบบ 56-1) รายงานประจำปี (แบบ 56-2) หรือในเอกสารและหรือรายงานอื่นที่เกี่ยวข้องของบริษัทจดทะเบียนนั้น แล้วแต่กรณี ดังนั้น ผลการประเมินดังกล่าวจึงเป็นการนำเสนอในมุมมองของสถาบันไทยพัฒน์ซึ่งเป็นบุคคลภายนอกโดยมิได้เป็นการประเมินการปฏิบัติของบริษัทจดทะเบียนในตลาดหลักทรัพย์แห่งประเทศไทย และมีได้ใช้ข้อมูลภายในเพื่อการประเมิน เนื่องจากผลการประเมินดังกล่าวเป็นเพียงผลการประเมิน ณ วันที่ปรากฏในผลการประเมินเท่านั้น ดังนั้น ผลการประเมินจึงอาจเปลี่ยนแปลงได้ภายหลังวันดังกล่าว หรือเมื่อข้อมูลที่เกี่ยวข้องมีการเปลี่ยนแปลง ทั้งนี้ บริษัทหลักทรัพย์ ยูโอบี เคย์ เอเชียน (ประเทศไทย) จำกัด (มหาชน) มิได้ยืนยัน ตรวจสอบ หรือรับรองความถูกต้องครบถ้วนของผลการประเมินดังกล่าวแต่อย่างใด

รายงานฉบับนี้จัดทำขึ้นโดยข้อมูลเท่าที่ปรากฏและเชื่อว่าเป็นที่น่าเชื่อถือได้แต่ไม่ถือเป็นการยืนยันความถูกต้องและความสมบูรณ์ของข้อมูลใดๆ โดยบริษัทหลักทรัพย์ ยูโอบี เคย์ เอเชียน (ประเทศไทย) จำกัด (มหาชน) ผู้จัดทำขอสงวนสิทธิ์ในการเปลี่ยนแปลงความเห็นหรือประมาณการณั้ต่างๆที่ปรากฏในรายงานฉบับนี้ โดยไม่ต้องแจ้งล่วงหน้า รายงานฉบับนี้มีวัตถุประสงค์เพื่อใช้ประกอบการตัดสินใจของนักลงทุน โดยไม่ได้เป็นการชี้แนะชักชวนให้นักลงทุนทำการซื้อหรือขายหลักทรัพย์ หรือตราสารทางการเงินใดๆ ที่ปรากฏในรายงาน

THAI INSTITUTE OF DIRECTORS ASSOCIATION (IDO) CORPORATE GOVERNANCE REPORT RATING 2023



7UP	AAV	ACE	ACG	ADVANC	AEONTS	AGE	AH	AHC	AIT	AJ	AKR
ALLA	ALT	AMARIN	AMATA	AMATAV	ANAN	AOT	AP	APCO	APCS	ASEFA	ASK
ASP	ASW	AWC	AYUD	B	BA	BAFS	BAM	BANPU	BAY	BBGI	BBL
BCH	BCP	BCPG	BDMS	BEC	BEM	BEYOND	BGC	BGRIM	BH	BIZ	BJC
BJCHI	BKI	BLA	BPP	BRI	BRR	BTS	BWG	BYD	CBG	CENDEL	CFRESH
CHASE	CHG	CIMBT	CIVIL	CK	CKP	CM	CNT	COM7	CPALL	CPAXT	CPF
CPI	CPL	CPN	CPW	CRC	CSC	CSS	CV	DCC	DDD	DELTA	DEMCO
DMT	DOHOME	DRT	DUSIT	EASTW	ECL	EE	EGCO	EPG	ERW	ETC	FE
FN	FPT	FSX	GBX	GC	GENCO	GFPT	GGC	GLAND	GLOBAL	GPSC	GRAMMY
GULF	GUNKUL	HANA	HENG	HMPRO	HTC	ICC	ICHI	ICN	III	ILINK	ILM
INET	INTUCH	IRC	IRPC	ITC	ITEL	IVL	JAS	JTS	KBANK	KCE	KEX
KKP	KSL	KTB	KTC	LALIN	LANNA	LH	LHFG	LOXLEY	LPN	LRH	LST
M	MAJOR	MALEE	MATCH	MBK	MC	M-CHAI	MCOT	MEGA	MFC	MFEC	MILL
MINT	MONO	MSC	MST	MTC	MTI	NC	NCH	NER	NKI	NOBLE	NRF
NTV	NVD	NWR	NYT	OCC	ONEE	OR	ORI	OSP	PAP	PATO	PB
PCSGH	PDJ	PG	PJW	PLANB	PLAT	PLUS	PM	POLY	PORT	PPP	PR9
PRG	PRINC	PRM	PRTR	PSH	PSL	PT	PTT	PTTEP	PTTGC	Q-CON	QH
QTC	RATCH	RBF	RPH	RS	RT	S	S&J	SA	SABINA	SAK	SAMART
SAMTEL	SAPPE	SAT	SBNEXT	SC	SCB	SCC	SCCC	SCG	SCGP	SCM	SDC
SEAFSCO	SEAOIL	SENA	SGC	SGP	SHR	SIRI	SIS	SITHAI	SJWD	SKR	SM
SMPC	SMT	SNC	SNNP	SNP	SO	SPALI	SPC	SPCG	SPI	SPRC	SSC
SSF	SSSC	STA	STEC	STGT	STI	SUC	SUN	SUSCO	SUTHA	SVI	SVT
SYMC	SYNEX	SYNTEC	TAE	TCAP	TCMC	TEAMG	TEGH	TFG	TFMAMA	TGE	TGH
THANI	THCOM	THIP	THRE	THREL	THDOR	TIPH	TISCO	TK	TKM	TKS	TKT
TLI	TMD	TMT	TNITY	TNL	TNR	TOA	TOG	TOP	TPBI	TPCS	TPIPL
TPIPP	TQM	TRUE	TSC	TSTE	TSTH	TTA	TTB	TTCL	TTW	TVH	TVO
TWPC	UAC	UBE	UP	UPF	UPOIC	UV	VGI	VIBHA	VIH	WACOAL	WGE
WHA	WHAUP	WICE	XPG	ZEN							



2S	AAI	AIE	ALUCON	AMR	APURE	AS	ASIA	ASIAN	ASIMAR	AURA	BR
BSBM	BSRC	BTG	CEN	CGH	CH	CI	CMC	CSP	EKH	ESTAR	EVER
FORTH	FTI	GEL	GPI	HUMAN	IFS	INSET	IT	J	JDF	JKN	JMART
KCAR	KGI	KIAT	KISS	KTIS	KWC	LHK	METCO	MICRO	MK	NCAP	NOVA
PIN	PQS	PREB	PRIME	PTECH	PYLON	RCL	ROCTEC	SCI	SCN	SE-ED	SFLEX
SINGER	SKN	SORKON	SSP	SST	STANLY	SUPER	SVOA	TCC	TEKA	TFM	TPOLY
TRC	TRU	TRUBB	TSE	VRANDA	WAVE	WFX	WIK	WIN	WP		



AMANAH	AMC	ASAP	BCT	BIG	BIOTEC	CCET	CHARAN	CHAYO	CHOTI	CITY	CMAN
CMR	CRANE	CWT	DTCENT	EASON	FNS	FTE	GIFT	GJS	GYT	HTECH	INGRS
INSURE	ITD	JCK	JMT	JR	KBS	L&E	LEE	MENA	MJD	MOSHI	NATION
NNCL	NSL	NV	OGC	PAF	PCC	PEACE	PK	PL	PLE	PMTA	PRAKIT
PRECHA	PRIN	RABBIT	RJH	RSP	S11	SAMCO	SAWAD	SCAP	SCP	SIAM	SKE
SKY	SMIT	SOLAR	STECH	STPI	TC	TEAM	TFI	TKC	TPA	TPAC	TRITN
UMI	UTP	VARO	VPO	W	WORK	WPH					

ช่วงคะแนน	สัญลักษณ์	ความหมาย
90-100		ดีเลิศ
80-89		ดีมาก
70-79		ดี
60-69		ดีพอใช้
50-59		ผ่าน
ต่ำกว่า 50	-	-

**Disclaimer :** การเปิดเผยผลการสำรวจของสมาคมส่งเสริมสถาบันกรรมการบริษัทไทย (IOD) ในเรื่องการกำกับดูแลกิจการ (Corporate Governance) นี้ เป็นการดำเนินการตามนโยบายของสำนักงานคณะกรรมการกำกับหลักทรัพย์และตลาดหลักทรัพย์ โดยการสำรวจของ IOD เป็นการสำรวจและประเมินจากข้อมูลของบริษัทจดทะเบียนในตลาดหลักทรัพย์แห่งประเทศไทย และตลาดหลักทรัพย์ เอ็มเอไอ (MAI) ที่มีการเปิดเผยต่อสาธารณะ และเป็นข้อมูลที่ผู้ลงทุนทั่วไปสามารถเข้าถึงได้ ดังนั้น ผลสำรวจดังกล่าวจึงเป็นการนำเสนอในมุมมองของบุคคลภายนอก โดยไม่ได้เป็นการประเมินการปฏิบัติ และไม่ได้มีการใช้ข้อมูลภายในเพื่อการประเมิน ผลสำรวจดังกล่าวเป็นผลการสำรวจ ณ วันที่ปรากฏในรายงานการกำกับดูแลกิจการของบริษัทจดทะเบียนไทยเท่านั้น ดังนั้น ผลการสำรวจจึงอาจเปลี่ยนแปลงได้ภายหลังวันดังกล่าว หรือเมื่อข้อมูลที่เกี่ยวข้องมีการเปลี่ยนแปลง ทั้งนี้ บริษัทหลักทรัพย์ ยูอับี เคย์ เฮียน (ประเทศไทย) จำกัด (มหาชน) มิได้ยืนยัน ตรวจสอบ หรือรับรองถึงความถูกต้องครบถ้วนของผลการสำรวจดังกล่าวแต่อย่างใด

รายงานฉบับนี้จัดทำขึ้นโดยข้อมูลที่ได้ปรากฏและเชื่อว่าเป็นที่น่าเชื่อถือได้แต่ไม่ถือเป็นการยืนยันหรือการรับประกันความถูกต้องและความสมบูรณ์ของข้อมูลใดๆ โดยบริษัทหลักทรัพย์ ยูอับี เคย์ เฮียน (ประเทศไทย) จำกัด (มหาชน) ผู้จัดทำขอสงวนสิทธิ์ในการเปลี่ยนแปลงความเห็นหรือประมาณการณวันที่ปรากฏในรายงานฉบับนี้ โดยไม่ต้องแจ้งล่วงหน้า รายงานฉบับนี้มีวัตถุประสงค์เพื่อใช้ประกอบการตัดสินใจของนักลงทุน โดยไม่ได้เป็นการชี้แนะ ชักชวนให้นักลงทุนทำการซื้อหรือขายหลักทรัพย์ หรือตราสารทางการเงินใดๆ ที่ปรากฏในรายงาน