

บมจ. เดอะ วัน เอ็นเตอร์ไพรส์ (ONEE)

ผลประกอบการ 2Q24 เป็นไปตามคาด

ONEE ประกาศกำไรที่เพิ่มขึ้นที่ 121 ลบ. ในไตรมาส 2Q24 (flat yoy, +287.7% qoq) โดยมาจากการเพิ่มขึ้นของรายได้ในเกือบทุกธุรกิจ โดยเฉพาะการบริการรับจัดคอนเสิร์ตและบริการกิจกรรม อย่างไรก็ตามธุรกิจรับจ้างผลิตและบริการ มีรายได้ที่ลดลง กำไรขั้นต้นในไตรมาส 2Q24 ปรับตัวเพิ่มขึ้น 40% เรายังคงเชื่อว่ารายได้จะยังสามารถเติบโตต่อไปในครึ่งปีหลังเนื่องจาก ซีรีส์ ละคร และ ขนาดคอนเสิร์ตที่มีขนาดใหญ่ขึ้น เราคงคำแนะนำ ซื้อ ราคาเป้าหมาย: 4.81 บาท

2Q24 Results

Year to 31 Dec (Btm)	2024	2023	1Q24	yoy chg (%)	qoq chg (%)
Net turnover	1,684	1,585	1,380	6.2	22.0
Gross profit	671	618	490	8.6	36.9
EBIT	136	130	20	4.9	592.9
EBITDA	799	425	331	88.2	141.6
Net profit	121	121	31	(0.2)	287.7
EPS	0	0	0	(0.2)	287.7
Core profit	108	100	16	8.3	577.8
Ratio				yoy chg (%)	qoq chg (%)
Gross margin	39.8	39.0	35.5	0.9	4.3
SG&A% of sales	31.7	30.8	34.1	1.0	(2.3)
Net profit margin	7.2	7.6	2.3	(0.5)	4.9

Source: The One Enterprise Public Company, UOB Kay Hian

RESULTS

- ผลประกอบการเป็นไปตามคาด ONEE รายงานกำไรที่ 121 ลบ.ใน 1Q24 (flat yoy, +287.7% qoq) ซึ่งเป็นไปตามที่เราคาดการณ์ไว้ โดยมีปัจจัยหลักมาจากรายได้และกำไรที่เพิ่มขึ้น
- ONEE รายงานรายได้ 1.7 พันล้านบาท (+6.2% yoy, +22% qoq) โดยมีการเติบโตในธุรกิจเกือบทุกประเภท โดยเฉพาะในคอนเสิร์ตและอีเวนต์ สำหรับธุรกิจหลัก แม้เศรษฐกิจจะชะลอตัว แต่รายได้จากทีวียังคงเพิ่มขึ้น จากความนิยมของเนื้อหาคุณภาพสูงหลายรายการที่สามารถครองส่วนแบ่งตลาดที่สูงขึ้น นอกจากนี้ รายได้จากการบริหารลิขสิทธิ์ยังปรับตัวดีขึ้น โดยได้รับแรงหนุนจากความสำเร็จของละครและซีรีส์ต่าง ๆ ผ่านแอปพลิเคชัน ONED เช่น สงครามสมรส และ บางกอกคนิภา นอกจากนี้ยังมีรายได้จากการสมัครสมาชิกที่เพิ่มขึ้น การเติบโตของรายได้จากการผลิตรายการวิทยุเป็นผลมาจากสถานะทางการตลาดที่แข็งแกร่งของช่อง เช่น Green Wave 106.5 และ EFM94 ในทางตรงกันข้าม รายได้จากการผลิตลดลงอย่างมากเนื่องจากการเปลี่ยนกลยุทธ์ของ CHANGE2561 ที่มุ่งเน้นการผลิตเนื้อหาสำหรับช่องของตัวเอง ซึ่งให้ผลกำไรที่สูงขึ้น (รายละเอียดเพิ่มเติมหน้า 2)

KEY FINANCIALS

Year to 31 Dec (Btm)	2022	2023	2024F	2025F	2026F
Net turnover	6,128.4	6,432.2	6,482.8	6,706.7	7,074.0
EBITDA	2,040.3	1,850.2	2,193.7	2,403.7	4,632.7
Operating profit	761.6	557.9	583.5	684.1	735.7
Net profit (rep./act.)	738.5	505.1	545.1	623.2	666.0
Net profit (adj.)	738.5	505.1	545.1	623.2	666.0
EPS (Bt)	0.3	0.2	0.2	0.3	0.3
PE (x)	10.7	15.7	14.5	12.7	11.9
P/B (x)	1.1	1.1	1.1	1.1	1.1
EV/EBITDA (x)	4.1	4.5	3.8	3.5	1.8
Dividend yield (%)	3.6	6.3	6.9	7.9	8.4
Net margin (%)	12.1	7.9	8.4	9.3	9.4
Net debt/(cash) to equity (%)	(13.4)	(14.3)	6.2	7.7	(17.7)
Interest cover (x)	429.6	n.a.	n.a.	n.a.	n.a.
Consensus net profit	-	-	467	510	535
UOBKH/Consensus (x)	-	-	1.17	1.22	1.24

Source: The One Enterprise Public Company, Bloomberg, UOB Kay Hian
n.m. : not meaningful; negative P/E, EV/EBITDA reflected as "n.m."

รายงานฉบับนี้จัดทำขึ้นโดยข้อมูลที่ได้ประกาศและเชื่อว่าเป็นที่น่าเชื่อถือได้แต่ไม่ถือเป็นความถ่วงดุลและความสมบูรณ์ของข้อมูลนั้นๆ โดยบริษัทหลักทรัพย์ ยูเอบี เคย์ ฮีเนียน (ประเทศไทย) จำกัด (มหาชน) ผู้จัดทำขอสงวนสิทธิ์ในการเปลี่ยนแปลงความเห็นหรือประมาณการต่าง ๆ ที่ปรากฏในรายงานฉบับนี้ โดยไม่ต้องแจ้งล่วงหน้า รายงานฉบับนี้มีวัตถุประสงค์เพื่อใช้ประกอบการตัดสินใจของนักลงทุนโดยไม่ได้นำมาชั่งน้ำหนักหรือพิจารณาถึงความเสี่ยงหรือราคาหลักทรัพย์ หรือตราสารทางการเงินใด ๆ ที่ปรากฏในรายงาน

BUY

(Maintained)

Share Price	Bt3.32
Target Price	Bt4.81
Upside	+44.9%
(Previous TP)	Bt6.20

COMPANY DESCRIPTION

The One Enterprise Public Company Limited operates as an entertainment company. The company focuses on copyright management, media production, and related businesses.

STOCK DATA

GICS sector	Communication Services
Bloomberg ticker:	ONEE TB
Shares issued (m):	2,381.3
Market cap (Btm):	7,905.8
Market cap (US\$m):	223.6
3-mth avg daily t'over (US\$m):	1.2

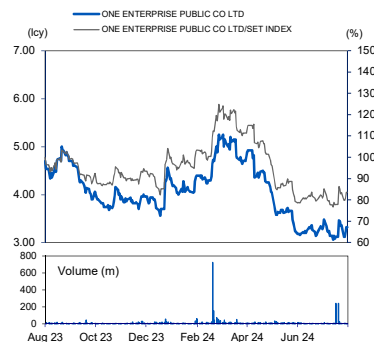
Price Performance (%)

52-week high/low	Bt5.25/Bt3.06
1mth	(0.6)
3mth	(20.2)
6mth	(23.9)
1yr	(28.8)
YTD	(10.3)

Major Shareholders

Ms. Poramaporn Prasartong-Osoth, M.D.	40.0
GMM Grammy Public Company Limited	25.0
Scenario Company Limited	8.5
FY24 NAV/Share (Bt)	3.01
FY24 Net Debt/Share (Bt)	0.19

PRICE CHART



Source: Bloomberg

ANALYST(S)

Kampon Akaravarinchai
+662 659 8031
kampon@uobkayhian.co.th
Nichapa Ratchabandit

- อัตราค่าไรซันต์กลับมาอยู่ที่ 40% อัตราค่าไรซันต์ใน 2Q24 พ้นตัวกลับมาอยู่ที่ 40% จาก 38% ใน 2Q23 สาเหตุหลักมาจากปริมาณการขายในธุรกิจคอนเทนต์ที่เพิ่มขึ้น อย่างไรก็ตาม SGA-to-sales เพิ่มขึ้นเนื่องจากการจ่ายค่าจ้างใจและค่าคอมมิชชั่นที่สูงขึ้น

STOCK IMPACT

- ผลกระทบเชิงบวกจากนโยบายกระตุ้นเศรษฐกิจของรัฐบาล แม้ว่า TV adex จะไม่ได้ดีขึ้นอย่างชัดเจนแต่เราคาดว่านโยบายกระตุ้นเศรษฐกิจของรัฐบาลที่กำลังจะมาถึง จะส่งผลเชิงบวกเล็กน้อยต่อรายได้จากทีวีและการบริหารลิขสิทธิ์ในช่วง 2H24 เนื่องจากจะมีโฆษณาเพิ่มขึ้นที่มุ่งเน้นไปที่กลุ่มลูกค้าระดับกลาง ซึ่งจะกระตุ้นความต้องการโฆษณาและคอนเทนต์
- แนวโน้มที่สดใสใน 2H24 เราเชื่อว่า ONEE มีศักยภาพที่จะเพิ่มรายได้จากธุรกิจหลัก จากซีรีส์ที่กำลังออกอากาศและมีศักยภาพในการได้รับเรตติ้งสูง นอกจากนี้ รายได้และกำไรจากการบริหารศิลปินคาดว่าจะเพิ่มขึ้น โดยได้รับการสนับสนุนจากการเติบโตอย่างยั่งยืนเนื่องจากการทำสัญญากับศิลปินรุ่นใหม่มากขึ้น ซึ่งสามารถสร้างอัตราค่าไรซันต์ที่สูงขึ้น นอกจากนี้ รายได้และกำไรจากอีเวนต์และคอนเสิร์ตคาดว่าจะดีขึ้นเนื่องจากขนาดที่ใหญ่ขึ้น ปริมาณที่เพิ่มขึ้น และราคาตัวที่สูงขึ้น

EARNINGS REVISION/RISK

- ปรับลดคาดการณ์ผลประกอบการ เราได้ปรับลดคาดการณ์ผลประกอบการปี 2024-2025 ลง 10% และ 9% ตามลำดับ นอกจากนี้เรายังปรับสมมติฐานสำหรับอัตราค่าไรซันต์ โดยการปรับลดครั้งนี้เป็นการตอบสนองต่อการฟื้นตัวของ TV Adex ที่ช้ากว่าคาด

EARNING REVISION

(Bt m)	2024F			2025F		
	New	Previous	Change	New	Previous	Change
Sales	6,483	6,854	-5%	6,707	7,197	-7%
Net profit	545	607	-10%	623	695	-10%
Gross profit margin (%)	40.0	50.5	-10.5	41.5	50.5	-9.0

Source: The One Enterprise Public Company, UOB Kay Hian

VALUATION / RECOMMENDATION

- **ค่างานแนะนำ** ชื่อ **ด้วยราคาเป้าหมายที่ 4.81 บาท** เป้าหมายของเราอิง 21x 2024F PE เราเชื่อว่าผลประกอบการของบริษัทจะมีแนวโน้มเพิ่มขึ้น hoh เนื่องจากละครและซีรีส์ที่กำลังจะออกอากาศซึ่งมีศิลปินหลายคนที่สามารถสร้างรายได้เพิ่มขึ้นจากคอนเสิร์ต หรือ กิจกรรม Fanmeet

SHARE PRICE CATALYST

- คอนเทนต์ละคร, ข่าว และซีรีส์ที่น่าประทับใจ, รายได้จากหลากหลายธุรกิจ, ผลประโยชน์จากศิลปินในการจัดคอนเสิร์ตและการพบปะแฟนคลับ, นโยบายกระตุ้นเศรษฐกิจของรัฐบาล

CG Report: 5

SET ESG Rating: -

• Environmental

- **Environmental conservation campaigns.** Plans public relations projects and organises various activities for environmental conservation campaigns eg campaigning for proper garbage, reducing the amount of waste, campaigning for recycling of waste.

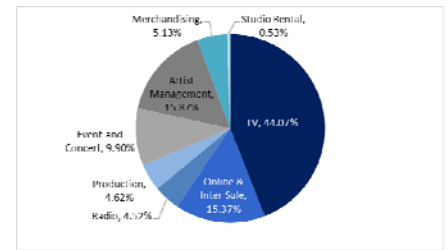
• Social

- **Social.** Recognises the importance of responsibility to communities and society by bringing knowledge and business experience to develop projects that can create concrete benefits to the community, supporting the performance of social missions as appropriate.
- **Labour.** Promotes the development of personnel to have knowledge and professionally potential abilities, creates a good working atmosphere and culture as well as takes care of benefits and provide various welfares as required by law.

• Governance

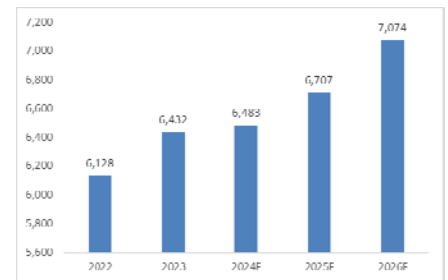
- Adopts sustainability issues in line with all 17 United Nations goals (Sustainable Development Goals: SDGs) in the development of integrating and participating sustainability of economic dimension, society, and environment.

REVENUE PROPORTION IN 2023



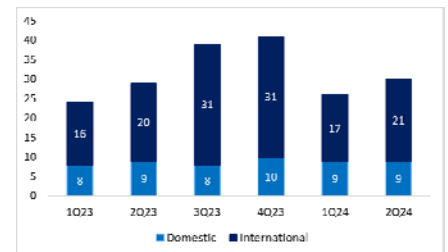
Source: The One Enterprise Public Company, UOB Kay Hian

REVENUE OUTLOOK



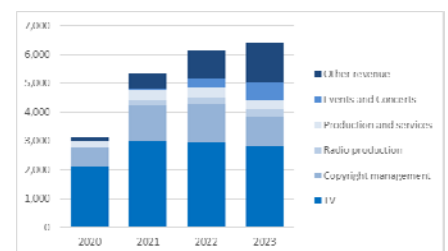
Source: The One Enterprise Public Company, UOB Kay Hian

NUMBER OF EVENTS, CONCERTS, AND FAN MEETS



Source: The One Enterprise Public Company, UOB Kay Hian

HISTORICAL REVENUE PROPORTION



Source: The One Enterprise Public Company, UOB Kay Hian

PROFIT & LOSS

Year to 31 Dec (Btm)	2023	2024F	2025F	2026F
Net turnover	6,432	6,483	6,707	7,074
EBITDA	1,850	2,194	2,404	4,633
Deprec. & amort.	1,292	1,610	1,720	3,897
EBIT	558	583	684	736
Total other non-operating income	83	83	86	90
Associate contributions	(2)	2	2	2
Net interest income/(expense)	11	5	4	0
Pre-tax profit	649	674	776	829
Tax	(143)	(128)	(151)	(161)
Minorities	(1)	(1)	(1)	(1)
Net profit	505	545	623	666
Net profit (adj.)	505	545	623	666

BALANCE SHEET

Year to 31 Dec (Btm)	2023	2024F	2025F	2026F
Fixed assets	4,417	5,123	5,253	3,306
Other LT assets	720	816	776	816
Cash/ST investment	1,590	209	262	2,257
Other current assets	2,774	3,566	3,689	3,891
Total assets	9,500	9,714	9,980	10,271
ST debt	542	692	952	1,212
Other current liabilities	1,545	1,505	1,557	1,643
LT debt	24	(36)	(136)	(236)
Other LT liabilities	255	389	402	424
Shareholders' equity	7,134	7,161	7,200	7,223
Minority interest	0	1	3	4
Total liabilities & equity	9,500	9,714	9,980	10,271

CASH FLOW

Year to 31 Dec (Btm)	2023	2024F	2025F	2026F
Operating	1,747	1,325	2,273	4,448
Pre-tax profit	649	674	776	829
Tax	(143)	(128)	(151)	(161)
Deprec. & amort.	1,292	1,610	1,720	3,897
Working capital changes	(162)	(625)	(56)	(92)
Non-cash items	110	(206)	(15)	(25)
Other operating cashflows	0	0	0	0
Investing	(1,177)	(2,278)	(1,796)	(1,968)
Capex (growth)	(1,125)	(2,316)	(1,850)	(1,950)
Investments	(26)	9	0	0
Others	(26)	29	54	(18)
Financing	(551)	(428)	(424)	(484)
Dividend payments	0	(523)	(584)	(644)
Issue of shares	0	0	0	0
Proceeds from borrowings	(51)	90	160	160
Others/interest paid	(500)	4	0	0
Net cash inflow (outflow)	19	(1,381)	53	1,996
Beginning cash & cash equivalent	1,570	1,590	209	262
Ending cash & cash equivalent	1,590	209	262	2,257

KEY METRICS

Year to 31 Dec (%)	2023	2024F	2025F	2026F
Net profit (adj.)	(31.6)	7.9	14.3	6.9
Profitability				
EBITDA margin	28.8	33.8	35.8	65.5
Pre-tax margin	10.1	10.4	11.6	11.7
Net margin	7.9	8.4	9.3	9.4
Leverage				
Debt to total capital	7.4	8.4	10.2	11.9
Debt to equity	7.9	9.2	11.3	13.5
Net debt/(cash) to equity	(14.3)	6.2	7.7	(17.7)
Interest cover (x)	n.a.	n.a.	n.a.	n.a.

รายงานฉบับนี้จัดทำขึ้นโดยข้อมูลต่างๆที่ปรากฏและเชื่อว่าเป็นที่น่าเชื่อถือได้แต่ไม่ถือเป็นการยืนยันความถูกต้องและความสมบูรณ์ของข้อมูลนั้นๆโดยบริษัทหลักทรัพย์ ยูเอสบี เคย์ ฮีเนียน (ประเทศไทย) จำกัด (มหาชน) ผู้จัดทำขอสงวนสิทธิ์ในการเปลี่ยนแปลงความเห็นหรือประมาณการณ่ต่าง ๆ ที่ปรากฏในรายงานฉบับนี้ โดยไม่ต้องแจ้งล่วงหน้า รายงานฉบับนี้มีวัตถุประสงค์เพื่อประกอบการตัดสินใจของนักลงทุน โดยไม่ได้เป็นการชี้นำหรือชักชวนให้นักลงทุนทำการซื้อหรือขายหลักทรัพย์ หรือตราสารทางการเงินใดๆที่ปรากฏในรายงาน

SET ESG Ratings 2023

AAA

ADVANC	AJ	AMATA	BANPU	BAY	BCP	BGRIM	BKI	BPP	CKP	CPALL	CPAXT
CPF	CRC	KBANK	KTB	KTC	M-CHAI	OR	PR9	PTT	PTTEP	PTTGC	SABINA
SCC	SCGP	STA	STGT	TFMAMA	THCOM	TISCO	TOP	WHA	WHAUP		

AA

ACE	AMATAV	AP	BAFS	BAM	BBGI	BBL	BCH	BCPG	BDMS	BEM	BGC
BJC	BLA	BRI	BTS	CPN	DRT	EASTW	EGCO	EPG	ETC	FPT	GLOBAL
GPSC	GULF	GUNKUL	HANA	HMPRO	HTC	INTUCH	IRPC	IVL	MAJOR	MC	MFEC
MINT	NOBLE	NVD	ORI	OSP	PB	PLANB	RATCH	RS	S&J	SAT	SC
SCB	SCCC	SGP	SIRI	SJWD	SMPC	SPALI	THANI	TMT	TPBI	TPIPL	TPIPP
TTA	TTB	TTW	TVO	VGI	WICE	ZEN					

A

AH	AOT	ASW	AWC	CBG	CENTEL	CFRESH	CK	COM7	DEMCO	DMT	ERW
HENG	ICHI	IRC	ITEL	LH	MEGA	MSC	MTC	NER	NRF	NYT	PAP
PJW	PM	PPP	PSL	QTC	S	SAK	SCG	SHR	SITHAI	SNC	SNP
SPI	STEC	SUTHA	SYNEX	SYNTEC	TCAP	TFG	TGH	THIP	THREL	TKS	TOA
TOG	TSC	TSTH	TTCL	TWPC	UBE	WACOAL					
AH	AOT	ASW	AWC	CBG	CENTEL	CFRESH	CK	COM7	DEMCO	DMT	ERW

BBB

AGE	BA	CSC	GFPT	III	ILM	JTS	KEX	KKP	KSL	LHFG	PCSGH
PSH	RBF	SAPPE	SAWAD	SSSC	TPCS	TQM	UPF				

Anti-corruption Progress Indicator

ได้รับการรับรอง

2S	7UP	AAI	ADVANC	AH	AI	AIE	AJ	AMANAH	AMATA	AMATAV	AP
APCS	AS	ASIAN	ASK	ASP	AWC	AYUD	B	BAFS	BAM	BANPU	BAY
BBGI	BBL	BCH	BCP	BCPG	BEC	BEYOND	BGC	BGRIM	BKI	BLA	BPP
BRR	BSBM	BTS	BWG	CEN	CENTEL	CFRESH	CGH	CHOTI	CIMBT	CM	CMC
COM7	CPALL	CPAXT	CPF	CPI	CPL	CPN	CPW	CRC	CSC	DCC	DELTA
DEMCO	DOHOME	DRT	DUSIT	EASTW	EGCO	EP	EPG	ERW	ESTAR	ETC	FNS
FPT	FTE	GBX	GC	GEL	GFPT	GGC	GJS	GPI	GPSC	GSTEEL	GULF
GUNKUL	HANA	HENG	HMPRO	HTC	ICC	ICHI	IFS	III	ILINK	ILM	INET
INOX	INSURE	INTUCH	IRPC	ITEL	IVL	JAS	JKN	JR	JTS	KBANK	KBS
KCAR	KCE	KGI	KKP	KSL	KTB	KTC	L&E	LANNA	LHFG	LHK	LPN
LRH	M	MAJOR	MALEE	MATCH	MBK	MC	MCOT	MFC	MFEC	MILL	MINT
MONO	MSC	MST	MTC	MTI	NATION	NCAP	NEP	NKI	NOBLE	NRF	NWR
OCC	OGC	OR	ORI	PAP	PATO	PB	PCSGH	PDJ	PG	PK	PL
PLANB	PLAT	PM	PPP	PPPM	PR9	PREB	PRG	PRINC	PRM	PSH	PSL
PT	PTECH	PTG	PTT	PTTEP	PTTGC	PYLON	Q-CON	QH	QTC	RABBIT	RATCH
RML	RS	S&J	SABINA	SAK	SAPPE	SAT	SC	SCC	SCCC	SCG	SCGP
SCM	SCN	SEAOIL	SE-ED	SENA	SGC	SGP	SIRI	SITHAI	SKR	SMIT	SMK
SMPC	SNC	SNP	SORKON	SPACK	SPALI	SPC	SPI	SPRC	SRICHA	SSF	SSP
SSSC	SST	STA	STGT	SUSCO	SVI	SYMC	SYNTEC	TAE	TASCO	TCAP	TCMC
TFG	TFI	TFMAMA	TGE	TGH	THANI	THCOM	THIP	THRE	THREL	TIDLOR	TIPCO
TISCO	TKS	TKT	TMD	TMT	TNITY	TNL	TNR	TOG	TOP	TOPP	TPA
TPCS	TRU	TSC	TSI	TSTE	TSTH	TTA	TTB	TTCL	TU	TVO	TWPC
UBE	UOBKH	UV	VGI	VIH	WACOAL	WHA	WHAUP	WICE	WIIK	ZEN	

Disclaimer : การเปิดเผยผลการประเมินดัชนีชี้วัดความคืบหน้าการป้องกันการมีส่วนเกี่ยวข้องกับการทุจริตคอร์รัปชัน (Anti-Corruption Progress Indicators) ของบริษัทจดทะเบียนในตลาดหลักทรัพย์แห่งประเทศไทยซึ่งจัดทำโดยสถาบันไทยพัฒน์นี้ เป็นการดำเนินการตามนโยบายและตามแผนพัฒนาความยั่งยืนสำหรับบริษัทจดทะเบียนของสำนักงานคณะกรรมการกำกับหลักทรัพย์และตลาดหลักทรัพย์ โดยผลการประเมินดังกล่าวของสถาบันไทยพัฒน์ อาศัยข้อมูลที่ได้รับจากบริษัทจดทะเบียนตามที่บริษัทจดทะเบียนได้ระบุในแบบแสดงข้อมูลเพื่อการประเมิน Anti-Corruption ซึ่งได้อ้างอิงข้อมูลมาจากแบบแสดงรายการข้อมูลประจำปี (แบบ 56-1) รายงานประจำปี (แบบ 56-2) หรือในเอกสารและหรือรายงานอื่นที่เกี่ยวข้องของบริษัทจดทะเบียนนั้น แล้วแต่กรณี ดังนั้น ผลการประเมินดังกล่าวจึงเป็นการนำเสนอในมุมมองของสถาบันไทยพัฒน์ซึ่งเป็นบุคคลภายนอกโดยมิได้เป็นการประเมินการปฏิบัติของบริษัทจดทะเบียนในตลาดหลักทรัพย์แห่งประเทศไทย และมีได้ใช้ข้อมูลภายในเพื่อการประเมิน เนื่องจากผลการประเมินดังกล่าวเป็นเพียงผลการประเมิน ณ วันที่ปรากฏในผลการประเมินเท่านั้น ดังนั้น ผลการประเมินจึงอาจเปลี่ยนแปลงได้ภายหลังวันดังกล่าว หรือเมื่อข้อมูลที่เกี่ยวข้องมีการเปลี่ยนแปลง ทั้งนี้ บริษัทหลักทรัพย์ ยูโอบี เคย์ ซีเอ็น (ประเทศไทย) จำกัด (มหาชน) มิได้ยืนยัน ตรวจสอบ หรือรับรองความถูกต้องครบถ้วนของผลการประเมินดังกล่าวแต่อย่างใด

รายงานฉบับนี้จัดทำขึ้นโดยข้อมูลเท่าที่ปรากฏและเชื่อว่าเป็นที่น่าเชื่อถือได้แต่ไม่ถือเป็นการยืนยันความถูกต้องและความสมบูรณ์ของข้อมูลใดๆ โดยบริษัทหลักทรัพย์ ยูโอบี เคย์ ซีเอ็น (ประเทศไทย) จำกัด (มหาชน) ผู้จัดทำขอสงวนสิทธิ์ในการเปลี่ยนแปลงความเห็นหรือประมาณการณั้ต่างที่ปรากฏในรายงานฉบับนี้ โดยไม่ต้องแจ้งล่วงหน้า รายงานฉบับนี้มีวัตถุประสงค์เพื่อใช้ประกอบการตัดสินใจของนักลงทุน โดยไม่ได้เป็นการชี้นำชักชวนให้นักลงทุนทำการซื้อขายหลักทรัพย์ หรือตราสารทางการเงินใดๆ ที่ปรากฏในรายงาน

THAI INSTITUTE OF DIRECTORS ASSOCIATION (IDO) CORPORATE GOVERNANCE REPORT RATING 2023



7UP	AAV	ACE	ACG	ADVANC	AEONTS	AGE	AH	AHC	AIT	AJ	AKR
ALLA	ALT	AMARIN	AMATA	AMATAV	ANAN	AOT	AP	APCO	APCS	ASEFA	ASK
ASP	ASW	AWC	AYUD	B	BA	BAFS	BAM	BANPU	BAY	BBGI	BBL
BCH	BCP	BCPG	BDMS	BEC	BEM	BEYOND	BGC	BGRIM	BH	BIZ	BJC
BJCHI	BKI	BLA	BPP	BRI	BRR	BTS	BWG	BYD	CBG	CENTEL	CFRESH
CHASE	CHG	CIMBT	CIVIL	CK	CKP	CM	CNT	COM7	CPALL	CPAXT	CPF
CPI	CPL	CPN	CPW	CRC	CSC	CSS	CV	DCC	DDD	DELTA	DEMCO
DMT	DOHOME	DRT	DUSIT	EASTW	ECL	EE	EGCO	EPG	ERW	ETC	FE
FN	FPT	FSX	GBX	GC	GENCO	GFPT	GGC	GLAND	GLOBAL	GPSC	GRAMMY
GULF	GUNKUL	HANA	HENG	HMPRO	HTC	ICC	ICHI	ICN	III	ILINK	ILM
INET	INTUCH	IRC	IRPC	ITC	ITEL	IVL	JAS	JTS	KBANK	KCE	KEX
KKP	KSL	KTB	KTC	LALIN	LANNA	LH	LHFG	LOXLEY	LPN	LRH	LST
M	MAJOR	MALEE	MATCH	MBK	MC	M-CHAI	MCOT	MEGA	MFC	MFEC	MILL
MINT	MONO	MSC	MST	MTC	MTI	NC	NCH	NER	NKI	NOBLE	NRF
NTV	NVD	NWR	NYT	OCC	ONEE	OR	ORI	OSP	PAP	PATO	PB
PCSGH	PDJ	PG	PJW	PLANB	PLAT	PLUS	PM	POLY	PORT	PPP	PR9
PRG	PRINC	PRM	PRTR	PSH	PSL	PT	PTT	PTTEP	PTTGC	Q-CON	QH
QTC	RATCH	RBF	RPH	RS	RT	S	S&J	SA	SABINA	SAK	SAMART
SAMTEL	SAPPE	SAT	SBNEXT	SC	SCB	SCC	SCCC	SCG	SCGP	SCM	SDC
SEAFSCO	SEAOIL	SENA	SGC	SGP	SHR	SIRI	SIS	SITHAI	SJWD	SKR	SM
SMPC	SMT	SNC	SNNP	SNP	SO	SPALI	SPC	SPCG	SPI	SPRC	SSC
SSF	SSSC	STA	STEC	STGT	STI	SUC	SUN	SUSCO	SUTHA	SVI	SVT
SYMC	SYNEX	SYNTEC	TAE	TCAP	TCMC	TEAMG	TEGH	TFG	TFMAMA	TGE	TGH
THANI	THCOM	THIP	THRE	THREL	THDOR	TIPH	TISCO	TK	TKM	TKS	TKT
TLI	TMD	TMT	TNITY	TNL	TNR	TOA	TOG	TOP	TPBI	TPCS	TPIPL
TPIPP	TQM	TRUE	TSC	TSTE	TSTH	TTA	TTB	TTCL	TTW	TVH	TVO
TWPC	UAC	UBE	UP	UPF	UPOIC	UV	VGI	VIBHA	VIH	WACOAL	WGE
WHA	WHAUP	WICE	XPG	ZEN							



2S	AAI	AIE	ALUCON	AMR	APURE	AS	ASIA	ASIAN	ASIMAR	AURA	BR
BSBM	BSRC	BTG	CEN	CGH	CH	CI	CMC	CSP	EKH	ESTAR	EVER
FORTH	FTI	GEL	GPI	HUMAN	IFS	INSET	IT	J	JDF	JKN	JMART
KCAR	KGI	KIAT	KISS	KTIS	KWC	LHK	METCO	MICRO	MK	NCAP	NOVA
PIN	PQS	PREB	PRIME	PTECH	PYLON	RCL	ROCTEC	SCI	SCN	SE-ED	SFLEX
SINGER	SKN	SORKON	SSP	SST	STANLY	SUPER	SVOA	TCC	TEKA	TFM	TPOLY
TRC	TRU	TRUBB	TSE	VRANDA	WAVE	WFX	WIK	WIN	WP		



AMANAH	AMC	ASAP	BCT	BIG	BIOTEC	CCET	CHARAN	CHAYO	CHOTI	CITY	CMAN
CMR	CRANE	CWT	DTCENT	EASON	FNS	FTE	GIFT	GJS	GYT	HTECH	INGRS
INSURE	ITD	JCK	JMT	JR	KBS	L&E	LEE	MENA	MJD	MOSHI	NATION
NNCL	NSL	NV	OGC	PAF	PCC	PEACE	PK	PL	PLE	PMTA	PRAKIT
PRECHA	PRIN	RABBIT	RJH	RSP	S11	SAMCO	SAWAD	SCAP	SCP	SIAM	SKE
SKY	SMIT	SOLAR	STECH	STPI	TC	TEAM	TFI	TKC	TPA	TPAC	TRITN
UMI	UTP	VARO	VPO	W	WORK	WPH					

ช่วงคะแนน	สัญลักษณ์	ความหมาย
90-100		ดีเลิศ
80-89		ดีมาก
70-79		ดี
60-69		ดีพอใช้
50-59		ผ่าน
ต่ำกว่า 50	-	-

Disclaimer : การเปิดเผยผลการสำรวจของสมาคมส่งเสริมสถาบันกรรมการบริษัทไทย (IOD) ในเรื่องการกำกับดูแลกิจการ (Corporate Governance) นี้ เป็นการดำเนินการตามนโยบายของสำนักงานคณะกรรมการกำกับหลักทรัพย์และตลาดหลักทรัพย์ โดยการสำรวจของ IOD เป็นการสำรวจและประเมินจากข้อมูลของบริษัทจดทะเบียนในตลาดหลักทรัพย์แห่งประเทศไทย และตลาดหลักทรัพย์ เอ็มเอไอ (MAI) ที่มีการเปิดเผยต่อสาธารณะ และเป็นข้อมูลที่ผู้ลงทุนทั่วไปสามารถเข้าถึงได้ ดังนั้น ผลสำรวจดังกล่าวจึงเป็นการนำเสนอในมุมมองของบุคคลภายนอก โดยไม่ได้เป็นการประเมินการปฏิบัติ และไม่ได้มีการใช้ข้อมูลภายในเพื่อการประเมิน ผลสำรวจดังกล่าวเป็นผลการสำรวจ ณ วันที่ปรากฏในรายงานการกำกับดูแลกิจการของบริษัทจดทะเบียนไทยเท่านั้น ดังนั้น ผลการสำรวจจึงอาจเปลี่ยนแปลงได้ภายหลังวันดังกล่าว หรือเมื่อข้อมูลที่เกี่ยวข้องมีการเปลี่ยนแปลง ทั้งนี้ บริษัทหลักทรัพย์ ยูอับี เคย์ เฮียน (ประเทศไทย) จำกัด (มหาชน) มิได้ยืนยัน ตรวจสอบ หรือรับรองถึงความถูกต้องครบถ้วนของผลการสำรวจดังกล่าวแต่อย่างใด

รายงานฉบับนี้จัดทำขึ้นโดยข้อมูลที่ได้ปรากฏและเชื่อว่าเป็นที่น่าเชื่อถือได้แต่ไม่ถือเป็นการยืนยันถึงความถูกต้องและความสมบูรณ์ของข้อมูลใดๆ โดยบริษัทหลักทรัพย์ ยูอับี เคย์ เฮียน (ประเทศไทย) จำกัด (มหาชน) ผู้จัดทำขอสงวนสิทธิ์ในการเปลี่ยนแปลงความเห็นหรือประมาณการณวันที่ปรากฏในรายงานฉบับนี้ โดยไม่ต้องแจ้งล่วงหน้า รายงานฉบับนี้มีวัตถุประสงค์เพื่อใช้ประกอบการตัดสินใจของนักลงทุน โดยไม่ได้เป็นการชี้แนะ ชักชวนให้นักลงทุนทำการซื้อหรือขายหลักทรัพย์ หรือตราสารทางการเงินใดๆ ที่ปรากฏในรายงาน