

Company Results

บมจ. ช.การช่าง (CK)

2Q24: ผลประกอบการเป็นไปตามคาด; คาดมีความผันผวนจากเหตุการณ์ทางการเมือง CK รายงานกำไรสุทธิที่ 488 ลบ. ใน 2Q24 (ทรงตัว yoy, +303% qoq) ผลประกอบการออกมาตามที่เราและตลาดคาดการณ์ไว้ เราคาดว่ากำไรใน 3Q24 จะดีขึ้น qoq โดยได้แรงหนุนจากความคืบหน้าในการก่อสร้างโครงการที่มีอยู่ และส่วนแบ่งกำไรที่เพิ่มขึ้น ในระยะสั้นเราคาดว่า CK จะเผชิญกับความผันผวนจากเหตุการณ์ทางการเมืองหลังจากการถอดถอนนายรัฐมนตรีของไทย อย่างไรก็ตาม เรายังคงชอบ CK เนื่องจากมีแนวโน้มกำไรที่แข็งแกร่ง คงคำแนะนำ ซื้อ ราคาเป้าหมาย: 26.50 บาท

2Q24 RESULTS

Year to 31 Dec (Btm)	2023	1Q24	2Q24	yoy %	qoq %
Sales and services	9,220	9,458	9,206	(0.2)	(2.7)
Gross profit	679	717	659	(3.0)	(8.1)
Operating EBIT	323	291	232	(28.0)	(20.0)
Equity income	255	165	342	34.1	107.1
Core profit	96	(11)	28	(70.6)	349.8
Net profit	486	121	488	0.4	303.4
Percent	2023	1Q24	2Q24	yoy ppt	qoq ppt
Gross margin	7.4	7.6	7.2	(0.2)	(0.4)
SG&A to sales	5.1	5.6	5.9	0.8	0.3
EBIT margin	3.5	3.1	2.5	(1.0)	(0.5)
Net margin	5.3	1.3	5.3	0.0	4.0

Source: CH Karnchang, UOB Kay Hian

RESULTS

- ผลประกอบการใน 2Q24 ออกมาตามคาด CK รายงานกำไรสุทธิที่ 488 ลบ. ใน 2Q24 (ทรงตัว yoy, +303% qoq) โดยผลประกอบการออกมาตามที่เราและตลาดคาดการณ์ไว้ ทั้งนี้กำไรใน 1H24 อยู่ที่ 609 ลบ. ลดลง 13% yoy
- รายได้ค่าก่อสร้างใน 2Q24 อยู่ที่ 9.2 พันลบ. ซึ่งทรงตัว yoy และ qoq รายได้ส่วนใหญ่มาจากความคืบหน้าในโครงการสำคัญ ได้แก่ โครงการโรงไฟฟ้าพลังน้ำหลวงพระบาง, รถไฟฟ้าสายสีม่วง และรถไฟฟ้าทางคู่ (เด่นชัย-เชียงใหม่-เชียงใหม่) อัตรากำไรขั้นต้นอยู่ที่ 7.2% ลดลง 20bp yoy และ 40bp qoq ในขณะที่ SG&A expenses ยังคงทรงตัวจากไตรมาสก่อน ส่วนแบ่งกำไรจากการลงทุนอยู่ที่ 342 ลบ. (+34% yoy, +107% qoq) โดยได้แรงหนุนจากผลการดำเนินงานที่ดีขึ้นของ BEM และ CKP รวมถึงผลขาดทุนที่ลดลงจาก LPCL นอกจากนี้ในช่วง 2Q24 CK ได้รับเงินปันผลจาก TTW จำนวน 232 ลบ. (รายละเอียดเพิ่มเติมหน้า 2)

KEY FINANCIALS

Year to 31 Dec (Btm)	2022	2023	2024F	2025F	2026F
Net turnover	18,096.7	36,485.0	38,548.0	43,931.0	44,177.3
EBITDA	447.1	2,032.7	2,246.5	2,348.5	2,870.0
Operating profit	(190.8)	915.5	1,002.6	1,085.6	1,588.2
Net profit (rep./act.)	1,104.6	1,501.0	1,802.1	2,182.8	2,690.1
Net profit (adj.)	926.7	1,461.9	1,802.1	2,182.8	2,690.1
EPS (Bt)	0.5	0.9	1.1	1.3	1.6
PE (x)	32.9	20.9	16.9	14.0	11.3
P/B (x)	1.3	1.2	1.1	1.0	1.0
EV/EBITDA (x)	175.7	38.7	35.0	33.5	27.4
Dividend yield (%)	1.4	1.4	2.3	2.5	3.3
Net margin (%)	6.1	4.1	4.7	5.0	6.1
Net debt/(cash) to equity (%)	162.9	187.5	170.0	165.4	152.5
Interest cover (x)	0.5	1.6	1.6	1.7	2.1
Consensus net profit	-	-	1,853	2,166	2,462
UOBKH/Consensus (x)	-	-	0.97	1.01	1.09

Source: CH Karnchang PCL, Bloomberg, UOB Kay Hian

BUY

(Maintained)

Share Price	Bt18.00
Target Price	Bt26.50
Upside	+47.2%

COMPANY DESCRIPTION

CK is the second largest contractor in Thailand with experience in building mass transit systems, water treatment and hydro-electric dams. The company has equity stakes in many infrastructure companies in order to diversify its long-term revenue.

STOCK DATA

GICS sector	Industrials
Bloomberg ticker:	CK TB
Shares issued (m):	1,693.9
Market cap (Btm):	30,490.1
Market cap (US\$m):	873.1
3-mth avg daily t'over (US\$m):	2.8

Price Performance (%)

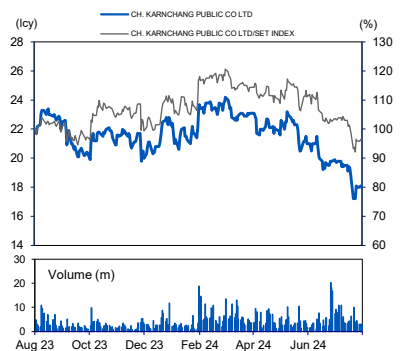
52-week high/low	Bt24.20/Bt17.20				
1mth	3mth	6mth	1yr	YTD	
(9.1)	(17.8)	(23.1)	(18.2)	(13.5)	

Major Shareholders

Mahasiri Siam	14.3
CH.KARNCHANG HOLDING	11.2
Thai NVDR Company Limited	7.8

FY24 NAV/Share (Bt)	16.49
FY24 Net Debt/Share (Bt)	28.03

PRICE CHART



Source: Bloomberg

ANALYST(S)

Kasemsun Koonnara
+662 659 8027
Kasemsun@uobkayhian.co.th

รายงานฉบับนี้จัดทำขึ้นโดยข้อมูลจากที่ปรากฏและเชื่อว่าเป็นที่น่าเชื่อถือแต่ไม่ถือเป็นการยืนยันความถูกต้องและความสมบูรณ์ของข้อมูลนั้นๆ โดยบริษัทหลักทรัพย์ ยูโอบี เคย์ ฮีเนียน (ประเทศไทย) จำกัด (มหาชน) ผู้จัดทำขอสงวนสิทธิ์ในการเปลี่ยนแปลงความเห็นหรือประกอบการต่าง ๆ ที่ปรากฏในรายงานฉบับนี้ โดยไม่ต้องแจ้งล่วงหน้า รายงานฉบับนี้มีวัตถุประสงค์เพื่อใช้ประกอบการตัดสินใจของนักลงทุน โดยไม่ได้เป็นการชักชวนให้นักลงทุนทำการซื้อหรือขายหลักทรัพย์ หรือตราสารทางการเงินใดๆ ที่ปรากฏในรายงาน

STOCK IMPACT

- **เงินปันผลระหว่างกาล CK** ประกาศจ่ายเงินปันผลระหว่างกาลที่ 0.15 บาท/หุ้น จากการดำเนินงานใน 1H24 โดยจะขึ้นเครื่องหมาย XD วันที่ 27 ส.ค. 24 โดยเงินปันผลระหว่างกาลในครั้งนี้นี้เท่ากับเงินปันผลที่จ่ายในช่วงเวลาเดียวกันของปีที่แล้ว
- **ค่าตัวไครใน 3Q24 ดีขึ้น qoq** เราคาดว่าค่าไครใน 3Q24 จะเพิ่มขึ้น qoq โดยคาดว่า CK จะยังคงรักษารายได้จากการก่อสร้างที่สูงกว่า 9.0 พันลบ. จากความคืบหน้าในโครงการสำคัญ ขณะที่ส่วนแบ่งกำไรจากการลงทุนคาดว่าจะเพิ่มขึ้นจาก 2Q24 โดยได้รับแรงหนุนจากผลการดำเนินงานที่ดีขึ้นของ BEM และ CKP จากปัจจัยฤดูกาล
- **คาดมีความผันผวนจากเหตุการณ์ทางการเมือง** การถอดถอนนายรัฐมนตรี เศรษฐา ทวีสิน เมื่อวันที่ 14 ส.ค. 24 มีแนวโน้มที่จะก่อให้เกิดความไม่แน่นอนอย่างมีนัยสำคัญในกลุ่มรับเหมาก่อสร้าง ผลกระทบในทันทีอาจรวมถึงความล่าช้าในโครงการโครงสร้างพื้นฐานของรัฐบาล เนื่องจากความไม่มั่นคงทางการเมืองมักนำไปสู่การชะลอตัวในการตัดสินใจและการเบิกจ่ายงบประมาณ นอกจากนี้ แนวโน้มในการเปลี่ยนแปลงกฎระเบียบภายใต้ผู้นำคนใหม่อาจนำมาซึ่งความท้าทายเพิ่มเติม ผลกระทบระยะยาวต่อกลุ่มนี้จะขึ้นอยู่กับความรวดเร็วในการฟื้นตัวของเสถียรภาพทางการเมือง และผู้นำที่เข้ามาสามารถฟื้นฟูความเชื่อมั่นได้อย่างมีประสิทธิภาพผ่านนโยบายที่ชัดเจนและมีความแน่นอน

EARNINGS REVISION/RISK

- **ความเสี่ยง:** การก่อสร้างล่าช้า, ต้นทุนวัสดุสูงขึ้น และ ค่าแรงขึ้นต่ำสูงขึ้น

VALUATION/RECOMMENDATION

- **คงคำแนะนำ ซื้อ ด้วยราคาเป้าหมายที่ 26.50 บาท** อิง 1.6x 2024F P/B โดย CK เป็น Top Pick ของเราในกลุ่มรับเหมาก่อสร้าง ในระยะสั้นราคาหุ้น CK อาจมีความผันผวนบ้างเนื่องจากเหตุการณ์ทางการเมืองที่ผ่านมา มีความเป็นไปได้ที่การประมูลโครงการ และการเบิกจ่ายงบประมาณล่าช้า อาจสร้างแรงกดดันต่อกลุ่มรับเหมาก่อสร้าง อย่างไรก็ตาม เรายังคงชอบ CK เนื่องจากเราคาดว่าแนวโน้มกำไรที่แข็งแกร่งของบริษัทจะได้รับแรงหนุนจาก Backlog ที่แข็งแกร่ง และ Valuation ที่น่าสนใจจะช่วยลด Downside Risks

SHARE PRICE CATALYST

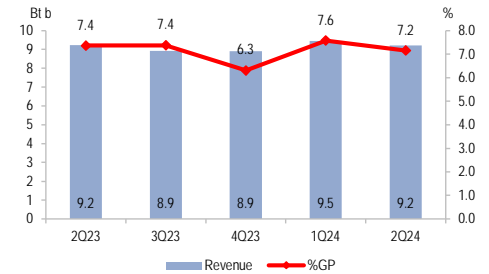
- อัตรากำไรขึ้นต้นสูงกว่าคาดเนื่องจากสัดส่วนงานที่มีมาร์จิ้นสูงเพิ่มขึ้น และการบริหารจัดการวัสดุก่อสร้างอย่างมีประสิทธิภาพ
- Backlog เพิ่มขึ้นจากการชนะการประมูลในโครงการใหม่

ENVIRONMENTAL, SOCIAL, GOVERNANCE (ESG)

CG Report: 5
SET ESG Rating: A
<ul style="list-style-type: none"> ● Environmental <ul style="list-style-type: none"> - CK is committed to being environmentally responsible and complying with laws while continuously improving its environmental management systems. CK prioritises the use of environmentally friendly materials and disposes of unused materials properly. ● Social <ul style="list-style-type: none"> - CK has social policies and practices that focus on economic operations, community engagement, and development. It is committed to social stewardship and showcases the company's efforts towards beneficial CSR activities and employee management. ● Governance <ul style="list-style-type: none"> - CK prioritises clear leadership roles, sustainable value creation, and responsible ESG practices. The company recently revamped its risk management based on consulting firm recommendations to strengthen its foundation for meeting operational goals.

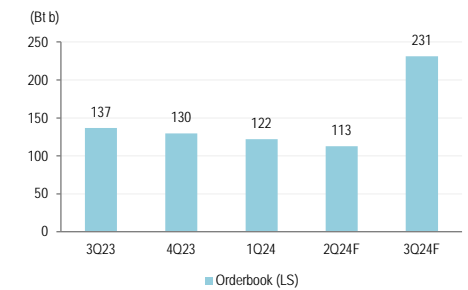
Source: CK, UOB Kay Hian

REVENUE AND GROSS PROFIT MARGIN



Source: CK, UOB Kay Hian

BACKLOG



Source: CK, UOB Kay Hian

Company Results

Friday, 16 August 2024

PROFIT & LOSS

Year to 31 Dec (Btm)	2023	2024F	2025F	2026F
Net turnover	36,485	38,548	43,931	44,177
EBITDA	2,033	2,246	2,348	2,870
Deprec. & amort.	1,117	1,244	1,263	1,282
EBIT	916	1,003	1,086	1,588
Total other non-operating income	465	465	465	465
Associate contributions	1,520	1,842	2,128	2,216
Net interest income/(expense)	(1,271)	(1,411)	(1,376)	(1,353)
Pre-tax profit	1,678	1,898	2,303	2,916
Tax	(83)	(11)	(35)	(140)
Minorities	(93)	(85)	(85)	(86)
Net profit	1,501	1,802	2,183	2,690
Net profit (adj.)	1,462	1,802	2,183	2,690

CASH FLOW

Year to 31 Dec (Btm)	2023	2024F	2025F	2026F
Operating	(5,516)	3,112	1,792	3,978
Pre-tax profit	1,678	1,898	2,303	2,916
Tax	(83)	(11)	(35)	(140)
Deprec. & amort.	1,117	1,244	1,263	1,282
Working capital changes	(7,381)	(564)	(2,856)	(131)
Non-cash items	(897)	545	1,118	51
Other operating cashflows	50	0	0	0
Investing	(3,045)	(3,442)	(2,181)	(2,064)
Capex (growth)	(1,224)	(1,641)	(650)	(1,650)
Investments	(3,527)	(354)	(357)	(361)
Others	1,706	(1,448)	(1,174)	(54)
Financing	9,314	567	(729)	(890)
Dividend payments	(421)	(551)	(729)	(890)
Issue of shares	782	0	0	0
Proceeds from borrowings	9,416	(81)	0	0
Others/interest paid	(463)	1,200	0	0
Net cash inflow (outflow)	753	236	(1,118)	1,024
Beginning cash & cash equivalent	7,061	7,814	8,050	6,933
Ending cash & cash equivalent	7,814	8,050	6,933	7,957

BALANCE SHEET

Year to 31 Dec (Btm)	2023	2024F	2025F	2026F
Fixed assets	11,934	12,331	11,719	12,087
Other LT assets	52,145	54,101	56,032	56,465
Cash/ST investment	7,814	8,050	6,933	7,957
Other current assets	24,852	26,289	29,960	30,128
Total assets	96,745	100,772	104,643	106,636
ST debt	14,835	14,801	14,801	14,801
Other current liabilities	12,423	13,840	15,773	15,861
LT debt	40,771	40,724	40,724	40,724
Other LT liabilities	2,708	2,863	3,263	3,281
Shareholders' equity	25,482	27,933	29,387	31,187
Minority interest	526	611	696	782
Total liabilities & equity	96,745	100,772	104,643	106,636

KEY METRICS

Year to 31 Dec (%)	2023	2024F	2025F	2026F
Profitability				
EBITDA margin	5.6	5.8	5.3	6.5
Pre-tax margin	4.6	4.9	5.2	6.6
Net margin	4.1	4.7	5.0	6.1
Net profit (adj.)	57.8	23.3	21.1	23.2
Leverage				
Debt to total capital	68.1	66.0	64.9	63.5
Debt to equity	218.2	198.8	188.9	178.0
Net debt/(cash) to equity	187.5	170.0	165.4	152.5
Interest cover (x)	1.6	1.6	1.7	2.1

รายงานฉบับนี้จัดทำขึ้นโดยข้อมูลเท่าที่ปรากฏและเชื่อว่าเป็นที่น่าเชื่อถือได้แต่ไม่ถือเป็นการยืนยันความถูกต้องและความสมบูรณ์ของข้อมูลนั้นๆ โดยบริษัทหลักทรัพย์ ยูโอบี เคย์ ฮีเนียน (ประเทศไทย) จำกัด (มหาชน) ผู้จัดทำขอสงวนสิทธิ์ในการเปลี่ยนแปลงความเห็นหรือประมาณการต่างๆ ที่ปรากฏในรายงานฉบับนี้ โดยไม่ต้องแจ้งล่วงหน้า รายงานฉบับนี้มีวัตถุประสงค์เพื่อใช้ประกอบการตัดสินใจของนักลงทุน โดยไม่ได้เป็นการชักชวนให้นักลงทุนทำการซื้อหรือขายหลักทรัพย์ หรือตราสารทางการเงินใดๆ ที่ปรากฏในรายงาน

SET ESG Ratings 2023

AAA

ADVANC	AJ	AMATA	BANPU	BAY	BCP	BGRIM	BKI	BPP	CKP	CPALL	CPAXT
CPF	CRC	KBANK	KTB	KTC	M-CHAI	OR	PR9	PTT	PTTEP	PTTGC	SABINA
SCC	SCGP	STA	STGT	TFMAMA	THCOM	TISCO	TOP	WHA	WHAUP		

AA

ACE	AMATAV	AP	BAFS	BAM	BBGI	BBL	BCH	BCPG	BDMS	BEM	BGC
BJC	BLA	BRI	BTS	CPN	DRT	EASTW	EGCO	EPG	ETC	FPT	GLOBAL
GPSC	GULF	GUNKUL	HANA	HMPRO	HTC	INTUCH	IRPC	IVL	MAJOR	MC	MFEC
MINT	NOBLE	NVD	ORI	OSP	PB	PLANB	RATCH	RS	S&J	SAT	SC
SCB	SCCC	SGP	SIRI	SJWD	SMPC	SPALI	THANI	TMT	TPBI	TPIPL	TPIPP
TTA	TTB	TTW	TVO	VGI	WICE	ZEN					

A

AH	AOT	ASW	AWC	CBG	CENTEL	CFRESH	CK	COM7	DEMCO	DMT	ERW
HENG	ICHI	IRC	ITEL	LH	MEGA	MSC	MTC	NER	NRF	NYT	PAP
PJW	PM	PPP	PSL	QTC	S	SAK	SCG	SHR	SITHAI	SNC	SNP
SPI	STEC	SUTHA	SYNEX	SYNTEC	TCAP	TFG	TGH	THIP	THREL	TKS	TOA
TOG	TSC	TSTH	TTCL	TWPC	UBE	WACOAL					
AH	AOT	ASW	AWC	CBG	CENTEL	CFRESH	CK	COM7	DEMCO	DMT	ERW

BBB

AGE	BA	CSC	GFPT	III	ILM	JTS	KEX	KKP	KSL	LHFG	PCSGH
PSH	RBF	SAPPE	SAWAD	SSSC	TPCS	TQM	UPF				

Anti-corruption Progress Indicator

ได้รับการรับรอง

2S	7UP	AAI	ADVANC	AH	AI	AIE	AJ	AMANAH	AMATA	AMATAV	AP
APCS	AS	ASIAN	ASK	ASP	AWC	AYUD	B	BAFS	BAM	BANPU	BAY
BBGI	BBL	BCH	BCP	BCPG	BEC	BEYOND	BGC	BGRIM	BKI	BLA	BPP
BRR	BSBM	BTS	BWG	CEN	CENTEL	CFRESH	CGH	CHOTI	CIMBT	CM	CMC
COM7	CPALL	CPAXT	CPF	CPI	CPL	CPN	CPW	CRC	CSC	DCC	DELTA
DEMCO	DOHOME	DRT	DUSIT	EASTW	EGCO	EP	EPG	ERW	ESTAR	ETC	FNS
FPT	FTE	GBX	GC	GEL	GFPT	GGC	GJS	GPI	GPSC	GSTEEL	GULF
GUNKUL	HANA	HENG	HMPRO	HTC	ICC	ICHI	IFS	III	ILINK	ILM	INET
INOX	INSURE	INTUCH	IRPC	ITEL	IVL	JAS	JKN	JR	JTS	KBANK	KBS
KCAR	KCE	KGI	KKP	KSL	KTB	KTC	L&E	LANNA	LHFG	LHK	LPN
LRH	M	MAJOR	MALEE	MATCH	MBK	MC	MCOT	MFC	MFEC	MILL	MINT
MONO	MSC	MST	MTC	MTI	NATION	NCAP	NEP	NKI	NOBLE	NRF	NWR
OCC	OGC	OR	ORI	PAP	PATO	PB	PCSGH	PDJ	PG	PK	PL
PLANB	PLAT	PM	PPP	PPPM	PR9	PREB	PRG	PRINC	PRM	PSH	PSL
PT	PTECH	PTG	PTT	PTTEP	PTTGC	PYLON	Q-CON	QH	QTC	RABBIT	RATCH
RML	RS	S&J	SABINA	SAK	SAPPE	SAT	SC	SCC	SCCC	SCG	SCGP
SCM	SCN	SEAOIL	SE-ED	SENA	SGC	SGP	SIRI	SITHAI	SKR	SMIT	SMK
SMPC	SNC	SNP	SORKON	SPACK	SPALI	SPC	SPI	SPRC	SRICHA	SSF	SSP
SSSC	SST	STA	STGT	SUSCO	SVI	SYMC	SYNTEC	TAE	TASCO	TCAP	TCMC
TFG	TFI	TFMAMA	TGE	TGH	THANI	THCOM	THIP	THRE	THREL	TIDLOR	TIPCO
TISCO	TKS	TKT	TMD	TMT	TNITY	TNL	TNR	TOG	TOP	TOPP	TPA
TPCS	TRU	TSC	TSI	TSTE	TSTH	TTA	TTB	TTCL	TU	TVO	TWPC
UBE	UOBKH	UV	VGI	VIH	WACOAL	WHA	WHAUP	WICE	WIIK	ZEN	

Disclaimer : การเปิดเผยผลการประเมินดัชนีชี้วัดความคืบหน้าการป้องกันการมีส่วนเกี่ยวข้องกับการทุจริตคอร์รัปชัน (Anti-Corruption Progress Indicators) ของบริษัทจดทะเบียนในตลาดหลักทรัพย์แห่งประเทศไทยซึ่งจัดทำโดยสถาบันไทยพัฒน์นี้ เป็นการดำเนินการตามนโยบายและตามแผนพัฒนาความยั่งยืนสำหรับบริษัทจดทะเบียนของสำนักงานคณะกรรมการกำกับหลักทรัพย์และตลาดหลักทรัพย์ โดยผลการประเมินดังกล่าวของสถาบันไทยพัฒน์ อาศัยข้อมูลที่ได้รับจากบริษัทจดทะเบียนตามที่บริษัทจดทะเบียนได้ระบุในแบบแสดงข้อมูลเพื่อการประเมิน Anti-Corruption ซึ่งได้อ้างอิงข้อมูลมาจากแบบแสดงรายการข้อมูลประจำปี (แบบ 56-1) รายงานประจำปี (แบบ 56-2) หรือในเอกสารและหรือรายงานอื่นที่เกี่ยวข้องของบริษัทจดทะเบียนนั้น แล้วแต่กรณี ดังนั้น ผลการประเมินดังกล่าวจึงเป็นการนำเสนอในมุมมองของสถาบันไทยพัฒน์ซึ่งเป็นบุคคลภายนอกโดยมิได้เป็นการประเมินการปฏิบัติของบริษัทจดทะเบียนในตลาดหลักทรัพย์แห่งประเทศไทย และมีได้ใช้ข้อมูลภายในเพื่อการประเมิน เนื่องจากผลการประเมินดังกล่าวเป็นเพียงผลการประเมิน ณ วันที่ปรากฏในผลการประเมินเท่านั้น ดังนั้น ผลการประเมินจึงอาจเปลี่ยนแปลงได้ภายหลังวันดังกล่าว หรือเมื่อข้อมูลที่เกี่ยวข้องมีการเปลี่ยนแปลง ทั้งนี้ บริษัทหลักทรัพย์ ยูโอบี เคย์ เอเชียน (ประเทศไทย) จำกัด (มหาชน) มิได้ยืนยัน ตรวจสอบ หรือรับรองความถูกต้องครบถ้วนของผลการประเมินดังกล่าวแต่อย่างใด

รายงานฉบับนี้จัดทำขึ้นโดยข้อมูลเท่าที่ปรากฏและเชื่อว่าเป็นที่น่าเชื่อถือได้แต่ไม่ถือเป็นการยืนยันความถูกต้องและความสมบูรณ์ของข้อมูลใดๆ โดยบริษัทหลักทรัพย์ ยูโอบี เคย์ เอเชียน (ประเทศไทย) จำกัด (มหาชน) ผู้จัดทำขอสงวนสิทธิ์ในการเปลี่ยนแปลงความเห็นหรือประมาณการณั้ต่างๆที่ปรากฏในรายงานฉบับนี้ โดยไม่ต้องแจ้งล่วงหน้า รายงานฉบับนี้มีวัตถุประสงค์เพื่อใช้ประกอบการตัดสินใจของนักลงทุน โดยไม่ได้เป็นการชี้นำชักชวนให้นักลงทุนทำการซื้อขายหลักทรัพย์ หรือตราสารทางการเงินใดๆ ที่ปรากฏในรายงาน

THAI INSTITUTE OF DIRECTORS ASSOCIATION (IDO) CORPORATE GOVERNANCE REPORT RATING 2023



7UP	AAV	ACE	ACG	ADVANC	AEONTS	AGE	AH	AHC	AIT	AJ	AKR
ALLA	ALT	AMARIN	AMATA	AMATAV	ANAN	AOT	AP	APCO	APCS	ASEFA	ASK
ASP	ASW	AWC	AYUD	B	BA	BAFS	BAM	BANPU	BAY	BBGI	BBL
BCH	BCP	BCPG	BDMS	BEC	BEM	BEYOND	BGC	BGRIM	BH	BIZ	BJC
BJCHI	BKI	BLA	BPP	BRI	BRR	BTS	BWG	BYD	CBG	CENTEL	CFRESH
CHASE	CHG	CIMBT	CIVIL	CK	CKP	CM	CNT	COM7	CPALL	CPAXT	CPF
CPI	CPL	CPN	CPW	CRC	CSC	CSS	CV	DCC	DDD	DELTA	DEMCO
DMT	DOHOME	DRT	DUSIT	EASTW	ECL	EE	EGCO	EPG	ERW	ETC	FE
FN	FPT	FSX	GBX	GC	GENCO	GFPT	GGC	GLAND	GLOBAL	GPSC	GRAMMY
GULF	GUNKUL	HANA	HENG	HMPRO	HTC	ICC	ICHI	ICN	III	ILINK	ILM
INET	INTUCH	IRC	IRPC	ITC	ITEL	IVL	JAS	JTS	KBANK	KCE	KEX
KKP	KSL	KTB	KTC	LALIN	LANNA	LH	LHFG	LOXLEY	LPN	LRH	LST
M	MAJOR	MALEE	MATCH	MBK	MC	M-CHAI	MCOT	MEGA	MFC	MFEC	MILL
MINT	MONO	MSC	MST	MTC	MTI	NC	NCH	NER	NKI	NOBLE	NRF
NTV	NVD	NWR	NYT	OCC	ONEE	OR	ORI	OSP	PAP	PATO	PB
PCSGH	PDJ	PG	PJW	PLANB	PLAT	PLUS	PM	POLY	PORT	PPP	PR9
PRG	PRINC	PRM	PRTR	PSH	PSL	PT	PTT	PTTEP	PTTGC	Q-CON	QH
QTC	RATCH	RBF	RPH	RS	RT	S	S&J	SA	SABINA	SAK	SAMART
SAMTEL	SAPPE	SAT	SBNEXT	SC	SCB	SCC	SCCC	SCG	SCGP	SCM	SDC
SEAFSCO	SEAOIL	SENA	SGC	SGP	SHR	SIRI	SIS	SITHAI	SJWD	SKR	SM
SMPC	SMT	SNC	SNNP	SNP	SO	SPALI	SPC	SPCG	SPI	SPRC	SSC
SSF	SSSC	STA	STEC	STGT	STI	SUC	SUN	SUSCO	SUTHA	SVI	SVT
SYMC	SYNEX	SYNTEC	TAE	TCAP	TCMC	TEAMG	TEGH	TFG	TFMAMA	TGE	TGH
THANI	THCOM	THIP	THRE	THREL	THDOR	TIPH	TISCO	TK	TKM	TKS	TKT
TLI	TMD	TMT	TNITY	TNL	TNR	TOA	TOG	TOP	TPBI	TPCS	TPIPL
TPIPP	TQM	TRUE	TSC	TSTE	TSTH	TTA	TTB	TTCL	TTW	TVH	TVO
TWPC	UAC	UBE	UP	UPF	UPOIC	UV	VGI	VIBHA	VIH	WACOAL	WGE
WHA	WHAUP	WICE	XPG	ZEN							



2S	AAI	AIE	ALUCON	AMR	APURE	AS	ASIA	ASIAN	ASIMAR	AURA	BR
BSBM	BSRC	BTG	CEN	CGH	CH	CI	CMC	CSP	EKH	ESTAR	EVER
FORTH	FTI	GEL	GPI	HUMAN	IFS	INSET	IT	J	JDF	JKN	JMART
KCAR	KGI	KIAT	KISS	KTIS	KWC	LHK	METCO	MICRO	MK	NCAP	NOVA
PIN	PQS	PREB	PRIME	PTECH	PYLON	RCL	ROCTEC	SCI	SCN	SE-ED	SFLEX
SINGER	SKN	SORKON	SSP	SST	STANLY	SUPER	SVOA	TCC	TEKA	TFM	TPOLY
TRC	TRU	TRUBB	TSE	VRANDA	WAVE	WFX	WIK	WIN	WP		



AMANAHA	AMC	ASAP	BCT	BIG	BIOTEC	CCET	CHARAN	CHAYO	CHOTI	CITY	CMAN
CMR	CRANE	CWT	DTCENT	EASON	FNS	FTE	GIFT	GJS	GYT	HTECH	INGRS
INSURE	ITD	JCK	JMT	JR	KBS	L&E	LEE	MENA	MJD	MOSHI	NATION
NNCL	NSL	NV	OGC	PAF	PCC	PEACE	PK	PL	PLE	PMTA	PRAKIT
PRECHA	PRIN	RABBIT	RJH	RSP	S11	SAMCO	SAWAD	SCAP	SCP	SIAM	SKE
SKY	SMIT	SOLAR	STECH	STPI	TC	TEAM	TFI	TKC	TPA	TPAC	TRITN
UMI	UTP	VARO	VPO	W	WORK	WPH					

ช่วงคะแนน	สัญลักษณ์	ความหมาย
90-100		ดีเลิศ
80-89		ดีมาก
70-79		ดี
60-69		ดีพอใช้
50-59		ผ่าน
ต่ำกว่า 50	-	-

Disclaimer : การเปิดเผยผลการสำรวจของสมาคมส่งเสริมสถาบันกรรมการบริษัทไทย (IOD) ในเรื่องการกำกับดูแลกิจการ (Corporate Governance) นี้ เป็นการดำเนินการตามนโยบายของสำนักงานคณะกรรมการกำกับหลักทรัพย์และตลาดหลักทรัพย์ โดยการสำรวจของ IOD เป็นการสำรวจและประเมินจากข้อมูลของบริษัทจดทะเบียนในตลาดหลักทรัพย์แห่งประเทศไทย และตลาดหลักทรัพย์ เอ็มเอไอ (MAI) ที่มีการเปิดเผยต่อสาธารณะ และเป็นข้อมูลที่ผู้ลงทุนทั่วไปสามารถเข้าถึงได้ ดังนั้น ผลสำรวจดังกล่าวจึงเป็นการนำเสนอในมุมมองของบุคคลภายนอก โดยไม่ได้เป็นการประเมินการปฏิบัติ และไม่ได้มีการใช้ข้อมูลภายในเพื่อการประเมิน ผลสำรวจดังกล่าวเป็นผลการสำรวจ ณ วันที่ปรากฏในรายงานการกำกับดูแลกิจการของบริษัทจดทะเบียนไทยเท่านั้น ดังนั้น ผลการสำรวจจึงอาจเปลี่ยนแปลงได้ภายหลังวันดังกล่าว หรือเมื่อข้อมูลที่เกี่ยวข้องมีการเปลี่ยนแปลง ทั้งนี้ บริษัทหลักทรัพย์ ยูอับี เคย์ เฮียน (ประเทศไทย) จำกัด (มหาชน) มิได้ยืนยัน ตรวจสอบ หรือรับรองถึงความถูกต้องครบถ้วนของผลการสำรวจดังกล่าวแต่อย่างใด

รายงานฉบับนี้จัดทำขึ้นโดยข้อมูลที่ได้ปรากฏและเชื่อว่าเป็นที่น่าเชื่อถือได้แต่ไม่ถือเป็นการยืนยันหรือการรับประกันความถูกต้องและความสมบูรณ์ของข้อมูลใดๆ โดยบริษัทหลักทรัพย์ ยูอับี เคย์ เฮียน (ประเทศไทย) จำกัด (มหาชน) ผู้จัดทำขอสงวนสิทธิ์ในการเปลี่ยนแปลงความเห็นหรือประมาณการณวันที่ปรากฏในรายงานฉบับนี้ โดยไม่ต้องแจ้งล่วงหน้า รายงานฉบับนี้มีวัตถุประสงค์เพื่อใช้ประกอบการตัดสินใจของนักลงทุน โดยไม่ได้เป็นการชี้แนะ ชักชวนให้นักลงทุนทำการซื้อหรือขายหลักทรัพย์ หรือตราสารทางการเงินใดๆ ที่ปรากฏในรายงาน